



**COMPOSTELA**

GOBIERNO MUNICIPAL 2021-2024  
H. XLI AYUNTAMIENTO



**PRESIDENCIA MUNICIPAL**



Compostela, Nayarit; 14 de Mayo de 2024.

DEPENDENCIA: Presidencia Municipal

OFICIO: XLI. /PRESIDENCIA/185/2024

ASUNTO: Se Remite Información y Documentación del

Avance de Gestión Financiera correspondiente

Al 1er. Trimestre del Ejercicio 2024

**L.C. SALVADOR CABRERA CORNEJO**  
**AUDITOR SUPERIOR DEL ESTADO DE NAYARIT**  
**P R E S E N T E**

Por medio del presente y con fundamento en el artículo 14 de la Constitución Política del Estado Libre y soberano del Nayarit, los artículos 31, 32 y 36 de la Ley de Fiscalización y Rendición de Cuentas del Estado de Nayarit, anexo al presente, me permito presentar a Usted el Informe de Avance de Gestión Financiera correspondiente al Primer Trimestre (Enero-Marzo) del Ejercicio Fiscal 2024 del Municipio de Compostela, SIAPA Compostela, SIAPA La Peñita Compostela, SIAPA Las Varas Compostela, IMPLAN Compostela y del Sistema DIF Compostela, se anexa la siguiente documentación:

- ✓ I. Flujo contable de ingresos y egresos (Estado de Resultados).
- II. Avance de los programas con base en los indicadores.
- III. Balance Presupuestario.
  - a) Estados e Informes Contables
    - ✓ 1. Estado de Situación Financiera
    - ✓ 2. Estado de Actividades
    - ✓ 3. Estado de Flujos de Efectivo
    - ✓ 4. Estado de Variación en la Hacienda Pública
    - ✓ 5. Estado de Cambios en la Situación Financiera
    - ✓ 6. Estado Analítico del Activo
    - ✓ 7. Estado Analítico de la Deuda y Otros Pasivos
    - ✓ 8. Pasivos Contingentes
    - ✓ 9. Notas a los Estados Financieros
    - ✓ 10. Conciliación entre los Ingresos Presupuestarios y Contables
    - ✓ 11. Conciliación entre los Egresos Presupuestarios y Los Gastos Contables
  - b) Estados e Informes Presupuestarios
    - 1. Estado Analítico de Ingresos
    - 2. Estado Analítico del Ejercicio Presupuestal del Presupuesto de Egresos Clasificación Administrativa
    - 3. Estado Analítico del Ejercicio del Presupuesto de Egresos Clasificación Funcional
    - 4. Estado Analítico del Ejercicio del Presupuesto de Egresos Clasificación Económica
    - 5. Estado Analítico del Ejercicio del Presupuesto de Egresos Clasificación por Objeto del Gasto
    - 6. Endeudamiento Neto



TRABAJANDO  
**Contigo**  
AVANZAMOS

www.e-compostela.gob.mx



7. Intereses de la Deuda
8. Indicadores de Postura Fiscal
9. Flujo de Fondos

c) Estados e Informes Programáticos

1. Gasto por Categoría Programática
2. Indicadores de Resultados
3. Relación de Esquemas Bursátiles y Coberturas Financieras de los Entes Públicos

d) Estados de la Ley de Disciplina Financiera

- 1.- Estado de Situación Financiera Detallado – LDF
- 2.- Informe Analítico de la Deuda Pública y Otros Pasivos – LDF
- 3.- Informe Analítico de Obligaciones Diferentes de Financiamiento – LDF
- 4.- Balance Presupuestario – LDF
- 5.- Estado Analítico de Ingresos Detallado – LDF
- 6.- Estado Analítico del Ejercicio del Presupuesto de Egresos Detallado – LDF (Capítulo y Concepto)
- 7.- Estado Analítico del Ejercicio del Presupuesto de Egresos Detallado – LDF (Clasificación Administrativa)
- 8.- Estado Analítico del Ejercicio del Presupuesto de Egresos Detallado – LDF (Finalidad y Función)
- 9.- Estado Analítico del Ejercicio del Presupuesto de Egresos Detallado – LDF (Servicios Personales)

IV. El Número, Nombre y Ubicación de las Obras y Acciones Realizadas.

V. Aumento o Creación del Gasto al Presupuesto de Egresos y Fuente de Financiamiento

VI. La Información detallada de cada Financiamiento u Obligación Contraída por los entes Públicos

VII. Información Detallada de cada Financiamiento

VIII. Cumplimiento de los Convenios en Materia de Deuda Estatal Garantizada

IX. Pago Impuesto Especial UAN

X. Consolidados

- o Estado de Situación Financiera
- o Estado de Actividades
- o Estado de Variación en la Hacienda Pública
- o Estado de Cambios en la Situación Financiera
- o Estado de Flujos de Efectivo

XI. SIAPA Compostela, SIAPA La Peñita Compostela, SIAPA Las Varas Compostela, Sistema DIF Compostela e IMPLAN Compostela.

XII. Sistema DIF Compostela no se consolida ya que la información que envió no está conforme a la Ley de Contabilidad Gubernamental

Sin otro particular, aprovecho la ocasión para enviarle un cordial saludo.



**COMPOSTELA**  
GOBIERNO MUNICIPAL 2021-2024  
H. XLI AYUNTAMIENTO

**PRESIDENCIA**

Lic. Romina Chang Aguirre  
Presidenta Municipal del H. XLI Ayuntamiento  
de Compostela Nayarit

Rincón de Guayabitos, Nay. A 10 de abril de 2024  
OFICIO N° SAP/025/2024.

**LIC. BERNARDO KENNETH ORTEGA HERRERA**  
**TEORERO MUNICIPAL DEL XLI H. AYUNTAMIENTO DE COMPOSTELA**  
**PRESENTE:**

En respuesta a su oficio No. **XLI.TM/080/2024**, hago entrega del avance de gestión financiera correspondiente al primer trimestre del ejercicio fiscal 2024, tengo a bien hacer entrega inmediata del mismo anexando de manera impresa y digital en USB, lo siguiente:

- I. Flujo contable de ingresos y egresos (estado de resultados).
- II. Avance de los programas con base en los indicadores.
- III. Balance Presupuestario.
  - a) Estados e Informes Contables
    1. Estado de Situación Financiera
    2. Estado de Actividades
    3. Estado de Flujo de Efectivo
    4. Estado de Variación en la Hacienda Publica
    5. Estado de Cambios en la Situación Financiera
    6. Estado Analítico del Activo
    7. Estado Analítico de la Deuda y Otros Pasivos
    8. Pasivos Contingentes
    9. Notas a los Estados Financieros
  - b) Estados e Informes Presupuestarios
    1. Estado Analítico de Ingreso
    2. Estado Analítico del Ejercicio Presupuesto de Presupuesto de Egresos Clasificación Administrativa
    3. Estado Analítico del Ejercicio del Presupuesto de Egresos Clasificación Funcional
    4. Estado Analítico del Ejercicio del Presupuesto de Egresos Clasificación Económica
    5. Estado Analítico del Ejercicio del Presupuesto de Egresos Clasificación por Objeto del Gasto
    6. Endeudamiento Neto
    7. Intereses de la Deuda
    8. Indicadores de Postura Fiscal
  - c) Estados e Informes Programáticos
    1. Gastos por Categoría Programática
    2. Programas y Proyectos de Inversión
    3. Indicadores de Resultados
  - d) Anexos
    1. Relación de Cuentas Becarias Productivas específicas
    2. Relación de Esquemas Bursátiles y de Coberturas Financieras



e) Estados de la Ley de Disciplina Financiera

1. Estado de Situación Financiera Detallado – LDF
2. Informe Analítico de la Deuda Pública y Otros Pasivos -LDF
3. Informe Analítico de Obligaciones Diferentes de Financiamiento – LDF
4. Balance Presupuestario – LDF
5. Estado Analítico de Ingresos Detallado - LDF
6. Estado Analítico del Ejercicio del Presupuesto de Egresos Detallado – LDF (Capítulo y Concepto)
7. Estado Analítico del Ejercicio del Presupuesto de Egresos Detallado – LDF (Clasificación Administrativa)
8. Estado Analítico del Ejercicio del Presupuesto de Egresos Detallado – LDF (Finalidad y Función)
9. Estado Analítico del Ejercicio del Presupuesto de Egresos Detallado – LDF (Servicios Personales)

IV. El Número, Nombre y Ubicación de las Obras y Acciones Realizadas.

V. Aumento o Creación del Gasto al Presupuesto de Egresos y Fuente de Financiamiento

VI. La Información detallada de cada Financiamiento u Obligación Contraída por los Entes Públicos

VII. Información Detallada de cada Financiamiento

VIII. Cumplimiento de los Convenios en Materia de Deuda Estatal Garantizada

IX. USB con el Respaldo de la Base de Datos del Sistema de Contabilidad del Ejercicio Fiscal 2023, con las siguientes especificaciones:

1. Póliza o Registros aplicados con el estatus de Cerrado
2. Usuarios y Contraseña

X. proporcionas en Archivo Electrónico, los datos requeridos para la configuración inicial del ente, de conformidad con lo siguiente:

1. Clave
2. Nombre del Ente
3. Estado
4. Password Encriptado
5. Año

Esperando que la información sea clara y oportuna, me despido de enviando un cordial saludo.

ATENTAMENTE



**ING. JULIO CÉSAR GONZÁLEZ MORENO**  
**DIRECTOR GENERAL DEL SISTEMA DE AGUA POTABLE Y ALCANTARILLADO**  
**DEL MUNICIPIO DE COMPOSTELA**

C.c.p. Archivo.

TRABAJANDO  
**Contigo**  
SIEMPRE

www.e-compostela.gob.mx

# SISTEMA DE AGUA POTABLE Y ALCANTARILLADO DE LA PENITA DE JALTEMBA, NAVARIT

## Estado de Situación Financiera

Al 31/mar./2024

(Cifras en Pesos)

Fecha y 08/abr./2024

11:51 a.m.

CONCEPTO	2024	2023	CONCEPTO	2024	2023
<b>ACTIVO</b>			<b>PASIVO</b>		
<b>ACTIVO CIRCULANTE</b>			<b>PASIVO CIRCULANTE</b>		
EFFECTIVO Y EQUIVALENTES	\$12,361,362.26	\$1,988,693.72	CUENTAS POR PAGAR A CORTO PLAZO	\$6,469,922.30	\$6,584,491.13
DERECHOS A RECIBIR EFFECTIVO O EQUIVALENTES	\$5,024,473.07	\$4,605,290.01	DOCUMENTOS POR PAGAR A CORTO PLAZO	\$0.00	\$0.00
DERECHOS A RECIBIR BIENES O SERVICIOS	\$70,334.05	\$98,400.25	PORCIÓN A CORTO PLAZO DE LA DEUDA PÚBLICA A LARGO PLAZO	\$0.00	\$0.00
INVENTARIOS	\$0.00	\$0.00	TÍTULOS Y VALORES A CORTO PLAZO	\$0.00	\$0.00
ALMACENES	\$0.00	\$0.00	PASIVOS DIFERIDOS A CORTO PLAZO	\$1,188,871.84	\$984,533.90
ESTIMACIÓN POR PERDIDA O DETERIORO DE ACTIVOS	\$0.00	\$0.00	FONDOS Y BIENES DE TERCEROS EN GARANTÍA V/O	\$0.00	\$0.00
OTROS ACTIVOS CIRCULANTES	\$0.00	\$0.00	PROVISIONES A CORTO PLAZO	\$0.00	\$0.00
OTROS ACTIVOS CIRCULANTES	\$0.00	\$0.00	OTROS PASIVOS A CORTO PLAZO	\$0.00	\$0.00
<b>Total de Activos Circulantes</b>	<b>\$17,456,169.38</b>	<b>\$6,692,583.98</b>	<b>Total de Pasivos Circulantes</b>	<b>\$7,658,794.14</b>	<b>\$7,569,025.03</b>
<b>ACTIVO NO CIRCULANTE</b>			<b>PASIVO NO CIRCULANTE</b>		
INVERSIONES FINANCIERAS A LARGO PLAZO	\$0.00	\$0.00	CUENTAS POR PAGAR A LARGO PLAZO	\$0.00	\$0.00
DERECHOS A RECIBIR EFFECTIVO O EQUIVALENTES A LARGO PLAZO	\$0.00	\$0.00	DOCUMENTOS POR PAGAR A LARGO PLAZO	\$0.00	\$0.00
BIENES INMUEBLES, INFRAESTRUCTURA Y BIENES MUEBLES	\$10,429,905.73	\$10,422,554.87	DEUDA PÚBLICA A LARGO PLAZO	\$0.00	\$0.00
ACTIVOS INTANGIBLES	\$0.00	\$0.00	PASIVOS DIFERIDOS A LARGO PLAZO	\$0.00	\$0.00
DEPRECIACIÓN, DETERIORO Y AMORTIZACIÓN ACUMULADA	\$0.00	\$0.00	FONDOS Y BIENES DE TERCEROS EN GARANTÍA V/O	\$0.00	\$0.00
ACTIVOS DIFERIDOS	\$0.00	\$0.00	PROVISIONES A LARGO PLAZO	\$0.00	\$0.00
ESTIMACIÓN POR PERDIDA O DETERIORO DE ACTIVOS NO CIRCULANTES	\$0.00	\$0.00	<b>Total de Pasivos No Circulantes</b>	<b>\$0.00</b>	<b>\$0.00</b>
OTROS ACTIVOS NO CIRCULANTES	\$0.00	\$0.00			
<b>Total de Activos No Circulantes</b>	<b>\$10,429,905.73</b>	<b>\$10,422,554.87</b>	<b>Total del Pasivo</b>	<b>\$7,658,794.14</b>	<b>\$7,569,025.03</b>
<b>Total del Activo</b>	<b>\$27,886,075.11</b>	<b>\$17,115,138.85</b>	<b>HACIENDA PÚBLICA/PATRIMONIO</b>		
			HACIENDA PÚBLICA/PATRIMONIO CONTRIBUIDO	\$0.00	\$0.00
			APORTACIONES	\$0.00	\$0.00
			DONACIONES DE CAPITAL	\$0.00	\$0.00
			ACTUALIZACIÓN DE LA HACIENDA PÚBLICA/PATRIMONIO	\$0.00	\$0.00
			HACIENDA PÚBLICA /PATRIMONIO GENERADO	\$20,227,280.97	\$9,246,113.82
			RESULTADOS DEL EJERCICIO (AHORRO/ DESAHORRO)	\$10,961,167.15	\$5,010,779.55
			RESULTADOS DE EJERCICIOS ANTERIORES	\$9,246,113.82	\$4,235,334.27
			REVALUOS	\$0.00	\$0.00
			RESERVAS	\$0.00	\$0.00

# SISTEMA DE AGUA POTABLE Y ALCANTARILLADO DE LA PENITA DE JALTEMBA, NAVARIT

## Estado de Situación Financiera

Al 31/mar./2024

(Cifras en Pesos)

Fecha y 08/abr./2024

11:51 a. m.

Usc: supervisor  
rpf:EstadoSituacion

CONCEPTO	2024	2023	CONCEPTO	2024	2023
RECTIFICACIONES DE RESULTADOS DE EJERCICIOS	\$0.00	\$0.00			
EXCESO O INSUFICIENCIA EN LA ACTUALIZACION DE LA	\$0.00	\$0.00			
RESULTADO POR POSICION MONETARIA	\$0.00	\$0.00			
RESULTADO POR TENENCIA DE ACTIVOS NO MONETARIOS	\$0.00	\$0.00			
<b>Total Hacienda Pública/Patrimonio</b>	<b>\$20,227,280.97</b>	<b>\$9,246,113.82</b>			
<b>Total del Pasivo y Hacienda Pública/Patrimonio</b>	<b>\$27,886,076.11</b>	<b>\$17,115,138.85</b>			

# SISTEMA DE AGUA POTABLE Y ALCANTARILLADO DE LA PENITA DE JALTEMBA, NAYARIT

Estado de Situación Financiera

Al 31/mar./2024

(Cifras en Pesos)

Fecha y 08/abr./2024

11:51 a. m.

CONCEPTO	2024		2023		CONCEPTO	2024		2023	
<b>CUENTAS DE ORDEN CONTABLES</b>									
<b>VALORES</b>									
VALORES EN CUSTODIA	\$0.00	\$0.00	\$0.00	\$0.00					
CUSTODIA DE VALORES	\$0.00	\$0.00	\$0.00	\$0.00					
INSTRUMENTOS DE CRÉDITO PRESTADOS A FORMADORES	\$0.00	\$0.00	\$0.00	\$0.00					
PRESTAMO DE INSTRUMENTOS DE CRÉDITO A	\$0.00	\$0.00	\$0.00	\$0.00					
INSTRUMENTOS DE CRÉDITO RECIBIDOS EN GARANTÍA DE	\$0.00	\$0.00	\$0.00	\$0.00					
GARANTÍA DE CRÉDITOS RECIBIDOS DE LOS FORMADORES	\$0.00	\$0.00	\$0.00	\$0.00					
<b>EMISION DE OBLIGACIONES</b>	\$0.00	\$0.00	\$0.00	\$0.00					
AUTORIZACION PARA LA EMISION DE BONOS, TITULOS Y	\$0.00	\$0.00	\$0.00	\$0.00					
AUTORIZACION PARA LA EMISION DE BONOS, TITULOS Y	\$0.00	\$0.00	\$0.00	\$0.00					
EMISIONES AUTORIZADAS DE LA DEUDA PUBLICA INTERNA Y	\$0.00	\$0.00	\$0.00	\$0.00					
SUSCRIPCION DE CONTRATOS DE PRESTAMOS Y OTRAS	\$0.00	\$0.00	\$0.00	\$0.00					
SUSCRIPCION DE CONTRATOS DE PRESTAMOS Y OTRAS	\$0.00	\$0.00	\$0.00	\$0.00					
CONTRATOS DE PRESTAMOS Y OTRAS OBLIGACIONES DE LA	\$0.00	\$0.00	\$0.00	\$0.00					
<b>AVALES Y GARANTIAS</b>	\$0.00	\$0.00	\$0.00	\$0.00					
<b>AVALES AUTORIZADOS</b>	\$0.00	\$0.00	\$0.00	\$0.00					
AVALES FIRMADOS	\$0.00	\$0.00	\$0.00	\$0.00					
FIANZAS Y GARANTIAS RECIBIDAS POR DEUDAS A COBRAR	\$0.00	\$0.00	\$0.00	\$0.00					
FIANZAS Y GARANTIAS RECIBIDAS	\$0.00	\$0.00	\$0.00	\$0.00					
FIANZAS OTORGADAS PARA RESPALDAR OBLIGACIONES NO	\$0.00	\$0.00	\$0.00	\$0.00					
FIANZAS OTORGADAS DEL GOBIERNO PARA RESPALDAR	\$0.00	\$0.00	\$0.00	\$0.00					
<b>JUICIOS</b>	\$0.00	\$0.00	\$0.00	\$0.00					
DEMANDAS JUDICIAL EN PROCESO DE RESOLUCION	\$0.00	\$0.00	\$0.00	\$0.00					
RESOLUCION DE DEMANDAS EN PROCESO JUDICIAL	\$0.00	\$0.00	\$0.00	\$0.00					
<b>INVERSION MEDIANTE PROYECTOS PARA PRESTACION DE</b>	\$0.00	\$0.00	\$0.00	\$0.00					
CONTRATOS PARA INVERSION MEDIANTE PROYECTOS PARA	\$0.00	\$0.00	\$0.00	\$0.00					
INVERSION PUBLICA CONTRATADA MEDIANTE PROYECTOS	\$0.00	\$0.00	\$0.00	\$0.00					
<b>BIENES EN CONCESIONADOS O EN COMODATO</b>	\$0.00	\$0.00	\$0.00	\$0.00					
BIENES BAJO CONTRATO EN CONCESION	\$0.00	\$0.00	\$0.00	\$0.00					
CONTRATO DE CONCESION POR BIENES	\$0.00	\$0.00	\$0.00	\$0.00					
BIENES BAJO CONTRATO EN COMODATO	\$0.00	\$0.00	\$0.00	\$0.00					

CONTRATO DE COMODATO POR BIENES

2024 \$0.00 2023 \$0.00

# SISTEMA DE AGUA POTABLE Y ALCANTARILLADO DE LA PENITA DE JALTEMBA, NAYARIT

## Estado de Situación Financiera

Al 31/mar/2024

(Cifras en Pesos)

Utr: superintor  
 rptEstadoSituaio

Fecha y 09/mar/2024

11:51 a. m.

CUENTAS DE ORDEN PRESUPUESTARIAS	2024	2023
<b>LEY DE INGRESOS</b>		
LEY DE INGRESOS ESTIMADA	\$30,271,434.72	\$19,280,034.49
LEY DE INGRESOS POR EJECUTAR	\$14,148,484.44	\$0.00
MODIFICACIONES A LA LEY DE INGRESOS ESTIMADA	\$0.00	\$6,087,247.93
LEY DE INGRESOS DEVENGADA	\$16,122,950.28	\$25,367,282.42
LEY DE INGRESOS RECAUDADA	\$16,122,950.28	\$25,367,282.42
<b>PRESUPUESTO DE EGRESOS</b>		
PRESUPUESTO DE EGRESOS APROBADO	\$30,271,434.72	\$19,280,034.49
PRESUPUESTO DE EGRESOS POR EJERCER	\$25,099,964.75	\$787,453.86
MODIFICACIONES AL PRESUPUESTO DE EGRESOS	\$0.00	\$6,087,247.93
PRESUPUESTO DE EGRESOS COMPROMETIDO	\$5,171,469.97	\$24,579,788.56
PRESUPUESTO DE EGRESOS DEVENGADO	\$5,171,469.97	\$24,579,788.56
PRESUPUESTO DE EGRESOS EJERCIDO	\$5,171,469.97	\$24,579,788.56
PRESUPUESTO DE EGRESOS PAGADO	\$5,171,469.97	\$24,579,788.56

"Bajo protesta de decir verdad declaramos que los Estados Financieros y sus notas, son razonablemente correctos y son responsabilidad del emisor".

  
 ING. JULIO CÉSAR GONZÁLEZ MORENO  
 DIRECTOR GENERAL



# SISTEMA DE AGUA POTABLE Y ALCANTARILLADO DE LA PEÑITA DE JALTEMBA, NAYARIT

**Estado de Actividades**  
Del 01/ene./2024 al 31/mar./2024

Uar: supervisor

Fecha y hora de Impresi 08/abr./2024 11:53 a.m.

Rep: rptEstadoActividades

(Cifras en Pesos)

Concepto	2024	2023
<b>INGRESOS Y OTROS BENEFICIOS</b>		
<b>INGRESOS DE GESTIÓN</b>	<b>\$16,122,950.28</b>	<b>\$25,367,282.42</b>
IMPUESTOS	\$0.00	\$0.00
CUOTAS Y APORTACIONES DE SEGURIDAD SOCIAL	\$0.00	\$0.00
CONTRIBUCIONES DE MEJORAS	\$0.00	\$0.00
DERECHOS	\$16,122,854.12	\$25,366,951.24
PRODUCTOS	\$296.16	\$331.18
APROVECHAMIENTOS	\$0.00	\$0.00
INGRESOS POR VENTA DE BIENES Y PRESTACION DE SERVICIOS	\$0.00	\$0.00
PARTICIPACIONES, APORTACIONES, CONVENIOS, INCENTIVOS DERIVADOS DE LA COLABORACIÓN FISCAL, FONDOS DISTINTOS DE APORTACIONES, TRANSFERENCIAS, ASIGNACIONES, SUBSIDIOS Y SUBVENCIONES, Y PENSIONES Y JUBILACIONES	\$0.00	\$0.00
PARTICIPACIONES, APORTACIONES, CONVENIOS, INCENTIVOS DERIVADOS DE LA COLABORACIÓN FISCAL Y FONDOS DISTINTOS DE APORTACIONES	\$0.00	\$0.00
TRANSFERENCIAS, ASIGNACIONES, SUBSIDIOS Y SUBVENCIONES, Y PENSIONES Y JUBILACIONES	\$0.00	\$0.00
<b>OTROS INGRESOS Y BENEFICIOS</b>	<b>\$22,335.98</b>	<b>\$2,304.84</b>
INGRESOS FINANCIEROS	\$0.00	\$0.00
INCREMENTO POR VARIACIÓN DE INVENTARIOS	\$0.00	\$0.00
DISMINUCIÓN DEL EXCESO DE ESTIMACIONES POR PERDIDA O DETERIORO U OBSOLESCENCIA	\$0.00	\$0.00
DISMINUCIÓN DEL EXCESO DE PROVISIONES	\$0.00	\$0.00
OTROS INGRESOS Y BENEFICIOS VARIOS	\$22,335.98	\$2,304.84
<b>Total de Ingresos y Otros Beneficios</b>	<b>\$16,145,286.26</b>	<b>\$25,369,587.26</b>
<b>GASTOS Y OTRAS PÉRDIDAS</b>		
<b>GASTOS DE FUNCIONAMIENTO</b>	<b>\$3,835,337.11</b>	<b>\$19,456,644.02</b>
SERVICIOS PERSONALES	\$1,204,363.25	\$5,433,209.74
MATERIALES Y SUMINISTROS	\$738,643.97	\$3,961,887.70
SERVICIOS GENERALES	\$1,892,329.89	\$10,061,546.58
<b>TRANSFERENCIAS, ASIGNACIONES, SUBSIDIOS Y OTRAS AYUDAS</b>	<b>\$1,328,782.00</b>	<b>\$902,163.89</b>
TRANSFERENCIAS INTERNAS Y ASIGNACIONES AL SECTOR PÚBLICO	\$0.00	\$0.00
TRANSFERENCIAS AL RESTO DEL SECTOR PÚBLICO	\$0.00	\$0.00
SUBSIDIOS Y SUBVENCIONES	\$0.00	\$0.00
AYUDAS SOCIALES	\$1,328,782.00	\$902,163.89
PENSIONES Y JUBILACIONES	\$0.00	\$0.00
TRANSFERENCIAS A FIDEICOMISOS, MANDATOS Y CONTRATOS ANALOGOS	\$0.00	\$0.00
TRANSFERENCIAS A LA SEGURIDAD SOCIAL	\$0.00	\$0.00
DONATIVOS	\$0.00	\$0.00
TRANSFERENCIAS AL EXTERIOR	\$0.00	\$0.00
<b>PARTICIPACIONES Y APORTACIONES</b>	<b>\$0.00</b>	<b>\$0.00</b>
PARTICIPACIONES	\$0.00	\$0.00
APORTACIONES	\$0.00	\$0.00
CONVENIOS	\$0.00	\$0.00
<b>INTERESES, COMISIONES Y OTROS GASTOS DE LA DEUDA PÚBLICA</b>	<b>\$0.00</b>	<b>\$0.00</b>
INTERESES DE LA DEUDA PÚBLICA	\$0.00	\$0.00
COMISIONES DE LA DEUDA PÚBLICA	\$0.00	\$0.00
GASTOS DE LA DEUDA PÚBLICA	\$0.00	\$0.00
COSTO POR COBERTURAS	\$0.00	\$0.00
APOYOS FINANCIEROS	\$0.00	\$0.00
<b>OTROS GASTOS Y PÉRDIDAS EXTRAORDINARIAS</b>	<b>\$0.00</b>	<b>\$0.00</b>
ESTIMACIONES, DEPRECIACIONES, DETERIOROS, OBSOLESCENCIA Y AMORTIZACIONES	\$0.00	\$0.00
PROVISIONES	\$0.00	\$0.00
DISMINUCIÓN DE INVENTARIOS	\$0.00	\$0.00
AUMENTO POR INSUFICIENCIA DE ESTIMACIONES POR PERDIDA O DETERIORO U OBSOLESCENCIA	\$0.00	\$0.00
AUMENTO POR INSUFICIENCIA DE PROVISIONES	\$0.00	\$0.00
OTROS GASTOS	\$0.00	\$0.00

**SISTEMA DE AGUA POTABLE Y ALCANTARILLADO DE LA PEÑITA  
DE JALTEMBA, NAYARIT**

**Estado de Actividades  
Del 01/ene./2024 al 31/mar./2024**

Usu: supervisor


Fecha y hora de Impresi  
08/abr./2024  
11:53 a.m.

Rep: rptEstadoActividades

(Cifras en Pesos)

Concepto	2024	2023
INVERSIÓN PÚBLICA	\$0.00	\$0.00
INVERSIÓN PÚBLICA NO CAPITALIZABLE	\$0.00	\$0.00
<b>Total de Gastos y otras Pérdidas</b>	<b>\$5,164,119.11</b>	<b>\$20,358,807.71</b>
<b>Resultado del Ejercicio (Ahorro/Desahorro)</b>	<b>\$10,981,167.15</b>	<b>\$5,010,779.55</b>

"Bajo protesta de decir verdad declaramos que los Estados Financieros y sus notas, son razonablemente correctos y son responsabilidad del emisor".

  
 \_\_\_\_\_  
 ING. JULIO CESAR GONZALEZ MORENO  
 DIRECTOR GENERAL

# SISTEMA DE AGUA POTABLE Y ALCANTARILLADO DE LA PEÑITA DE JALTEMBA, NAYARIT

## Estado de Flujos de Efectivo

Del 01/ene/2024 Al 31/mar./2024

Utr: supervisor

Fecha y 08/abr./2024

rptEstadoFlujosEfectivo

(Cifras en Pesos)

hora 11:55 a. m.

Concepto	2024	2023
<b>FLUJOS DE EFECTIVO DE LAS ACTIVIDADES DE OPERACIÓN</b>		
<b>ORIGEN</b>	<b>\$16,122,950.28</b>	<b>\$25,571,145.30</b>
IMPUESTOS	\$0.00	\$0.00
CUOTAS Y APORTACIONES DE SEGURIDAD SOCIAL	\$0.00	\$0.00
CONTRIBUCIONES DE MEJORAS	\$0.00	\$0.00
DERECHOS	\$16,122,654.12	\$25,366,951.24
PRODUCTOS	\$296.16	\$331.18
APROVECHAMIENTOS	\$0.00	\$0.00
INGRESOS POR VENTA DE BIENES Y PRESTACIÓN DE SERVICIOS	\$0.00	\$0.00
PARTICIPACIONES, APORTACIONES, CONVENIOS, INCENTIVOS DERIVADOS DE LA COLABORACIÓN FISCAL Y FONDOS DISTINTOS DE APORTACIONES	\$0.00	\$0.00
TRANSFERENCIAS, ASIGNACIONES, SUBSIDIOS Y SUBVENCIONES, Y PENSIONES Y JUBILACIONES	\$0.00	\$0.00
OTROS ORIGENES DE OPERACIÓN	\$0.00	\$203,862.88
<b>APLICACIÓN</b>	<b>\$5,743,130.88</b>	<b>\$20,358,807.71</b>
SERVICIOS PERSONALES	\$1,204,363.25	\$5,433,209.74
MATERIALES Y SUMINISTROS	\$738,643.97	\$3,961,887.70
SERVICIOS GENERALES	\$1,892,329.89	\$10,061,546.58
TRANSFERENCIAS INTERNAS Y ASIGNACIONES AL SECTOR PUBLICO	\$0.00	\$0.00
TRANSFERENCIAS AL RESTO DEL SECTOR PUBLICO	\$0.00	\$0.00
SUBSIDIOS Y SUBVENCIONES	\$0.00	\$0.00
AYUDAS SOCIALES	\$1,328,782.00	\$902,163.69
PENSIONES Y JUBILACIONES	\$0.00	\$0.00
TRANSFERENCIAS A FIDEICOMISOS, MANDATOS Y OTROS ANALOGOS	\$0.00	\$0.00
TRANSFERENCIAS A LA SEGURIDAD SOCIAL	\$0.00	\$0.00
DONATIVOS	\$0.00	\$0.00
TRANSFERENCIAS AL EXTERIOR	\$0.00	\$0.00
PARTICIPACIONES	\$0.00	\$0.00
APORTACIONES	\$0.00	\$0.00
CONVENIOS	\$0.00	\$0.00
OTRAS APLICACIONES DE OPERACIÓN	\$579,011.77	\$0.00
<b>FLUJOS NETOS DE EFECTIVO POR ACTIVIDADES DE OPERACIÓN</b>	<b>\$10,379,819.40</b>	<b>\$5,212,337.59</b>
<b>FLUJOS DE EFECTIVO DE LAS ACTIVIDADES DE INVERSIÓN</b>		
<b>ORIGEN</b>	<b>\$0.00</b>	<b>\$0.00</b>
BIENES INMUEBLES, INFRAESTRUCTURA Y CONSTRUCCIONES EN PROCESO	\$0.00	\$0.00
BIENES MUEBLES	\$0.00	\$0.00
OTROS ORIGENES DE INVERSIÓN	\$0.00	\$0.00
<b>APLICACIÓN</b>	<b>\$7,350.86</b>	<b>\$4,220,980.85</b>
BIENES INMUEBLES, INFRAESTRUCTURA Y CONSTRUCCIONES EN PROCESO	\$0.00	\$0.00
BIENES MUEBLES	\$7,350.86	\$4,220,980.85
OTRAS APLICACIONES DE INVERSIÓN	\$0.00	\$0.00
<b>FLUJOS NETOS DE EFECTIVO POR ACTIVIDADES DE INVERSIÓN</b>	<b>-\$7,350.86</b>	<b>-\$4,220,980.85</b>
<b>FLUJO DE EFECTIVO DE LAS ACTIVIDADES DE FINANCIAMIENTO</b>		
<b>ORIGEN</b>	<b>\$0.00</b>	<b>\$0.00</b>
ENDEUDAMIENTO NETO	\$0.00	\$0.00
INTERNO	\$0.00	\$0.00
EXTERNO	\$0.00	\$0.00
OTROS ORIGENES DE FINANCIAMIENTO	\$0.00	\$0.00
<b>APLICACIÓN</b>	<b>\$0.00</b>	<b>\$0.00</b>
SERVICIOS DE LA DEUDA	\$0.00	\$0.00
INTERNO	\$0.00	\$0.00
EXTERNO	\$0.00	\$0.00
OTRAS APLICACIONES DE FINANCIAMIENTO	\$0.00	\$0.00
<b>FLUJOS NETOS DE EFECTIVO POR ACTIVIDADES DE FINANCIAMIENTO</b>	<b>\$0.00</b>	<b>\$0.00</b>
<b>INCREMENTO/DISMINUCIÓN NETA EN EL EFECTIVO Y EQUIVALENTES AL EFECTIVO</b>	<b>\$10,372,468.54</b>	<b>\$991,356.74</b>
<b>EFECTIVO Y EQUIVALENTES AL EFECTIVO AL INICIO DEL EJERCICIO</b>	<b>\$1,988,893.72</b>	<b>\$997,536.98</b>
<b>EFECTIVO Y EQUIVALENTES AL EFECTIVO AL FINAL DEL EJERCICIO</b>	<b>\$12,361,362.26</b>	<b>\$1,988,893.72</b>

"Bajo protesta de decir verdad declaramos que los Estados Financieros y sus notas, son razonablemente correctos y son responsabilidad del emisor".

  
 ING. JULIO CESAR GONZALEZ MORENO  
 DIRECTOR GENERAL

# SISTEMA DE AGUA POTABLE Y ALCANTARILLADO DE LA PEÑITA DE JALTEMBA, NAVARIT

Estado de Variación en la Hacienda Pública

Del 01/ene/2024 Al 31/mar./2024

(Cifras en Pesos)

Url: supervisor  
p/EstadoVariaco

Fecha y 08/abr./2024

11:54 a. m.

Concepto	Hacienda Pública/ Patrimonio Contribuido	Hacienda Pública/ Patrimonio Generado De Ejercicios Anteriores	Hacienda Pública/ Patrimonio Generado Del Ejercicio	Exceso o Insuficiencia en la Actualización de la Hacienda Pública / Patrimonio	Total
HACIENDA PUBLICA/PATRIMONIO CONTRIBUIDO NETO DE 2023	\$0.00	\$0.00	\$0.00	\$0.00	\$0.00
APORTACIONES	\$0.00	\$0.00	\$0.00	\$0.00	\$0.00
DONACIONES DE CAPITAL	\$0.00	\$0.00	\$0.00	\$0.00	\$0.00
ACTUALIZACION DE LA HACIENDA PUBLICA/PATRIMONIO	\$0.00	\$0.00	\$0.00	\$0.00	\$0.00
HACIENDA PUBLICA /PATRIMONIO GENERADO NETO DE 2023	\$0.00	\$4,235,334.27	\$5,010,779.55	\$0.00	\$9,246,113.82
RESULTADOS DEL EJERCICIO (AHORRO/ DESAHORRO)	\$0.00	\$0.00	\$5,010,779.55	\$0.00	\$5,010,779.55
RESULTADOS DE EJERCICIOS ANTERIORES	\$0.00	\$4,235,334.27	\$0.00	\$0.00	\$4,235,334.27
REVALUOS	\$0.00	\$0.00	\$0.00	\$0.00	\$0.00
RESERVAS	\$0.00	\$0.00	\$0.00	\$0.00	\$0.00
RECTIFICACIONES DE RESULTADOS DE EJERCICIOS ANTERIORES	\$0.00	\$0.00	\$0.00	\$0.00	\$0.00
EXCESO O INSUFICIENCIA EN LA ACTUALIZACION DE LA HACIENDA PUBLICA/ PATRIMONIO NETO DE 2023	\$0.00	\$0.00	\$0.00	\$0.00	\$0.00
RESULTADO POR POSICION MONETARIA	\$0.00	\$0.00	\$0.00	\$0.00	\$0.00
RESULTADO POR TENENCIA DE ACTIVOS NO MONETARIOS	\$0.00	\$0.00	\$0.00	\$0.00	\$0.00
HACIENDA PUBLICA / PATRIMONIO NETO FINAL DE 2023	\$0.00	\$4,235,334.27	\$5,010,779.55	\$0.00	\$9,246,113.82
CAMBIOS EN LA HACIENDA PUBLICA/PATRIMONIO CONTRIBUIDO NETO DE 2024	\$0.00	\$0.00	\$0.00	\$0.00	\$0.00
APORTACIONES	\$0.00	\$0.00	\$0.00	\$0.00	\$0.00
DONACIONES DE CAPITAL	\$0.00	\$0.00	\$0.00	\$0.00	\$0.00
ACTUALIZACION DE LA HACIENDA PUBLICA/PATRIMONIO	\$0.00	\$0.00	\$0.00	\$0.00	\$0.00
VARIACIONES DE LA HACIENDA PUBLICA / PATRIMONIO GENERADO NETO DE 2024	\$0.00	\$5,010,779.55	\$5,970,387.60	\$0.00	\$10,981,167.15
RESULTADOS DEL EJERCICIO (AHORRO/ DESAHORRO)	\$0.00	\$0.00	\$10,981,167.15	\$0.00	\$10,981,167.15
RESULTADOS DE EJERCICIOS ANTERIORES	\$0.00	\$5,010,779.55	-\$5,010,779.55	\$0.00	\$0.00
REVALUOS	\$0.00	\$0.00	\$0.00	\$0.00	\$0.00
RESERVAS	\$0.00	\$0.00	\$0.00	\$0.00	\$0.00
RECTIFICACIONES DE RESULTADOS DE EJERCICIOS ANTERIORES	\$0.00	\$0.00	\$0.00	\$0.00	\$0.00
CAMBIOS EN EL EXCESO O INSUFICIENCIA EN LA ACTUALIZACION DE LA HACIENDA PUBLICA/ PATRIMONIO NETO DE 2024	\$0.00	\$0.00	\$0.00	\$0.00	\$0.00
RESULTADO POR POSICION MONETARIA	\$0.00	\$0.00	\$0.00	\$0.00	\$0.00
RESULTADO POR TENENCIA DE ACTIVOS NO MONETARIOS	\$0.00	\$0.00	\$0.00	\$0.00	\$0.00
HACIENDA PUBLICA / PATRIMONIO NETO FINAL DE 2024	\$0.00	\$9,246,113.82	\$10,981,167.15	\$0.00	\$20,227,280.97

"Bajo protesta de decir verdad declaramos que los Estados Financieros y sus notas, son razonablemente correctos y son responsabilidad del emisor".

ING. JULIO CESAR GONZALEZ MORENO  
DIRECTOR GENERAL

**SISTEMA DE AGUA POTABLE Y ALCANTARILLADO DE LA PEÑITA DE JALTEMBA, NAYARIT**

Estado de Cambios en la Situación Financiera  
Del 01/ene./2024 Al 31/mar./2024

(Cifras en Pesos)

Fecha y 08/mar./2024  
11:54 a.m.

Concepto	Origen	Aplicación
<b>ACTIVO</b>		
<b>ACTIVO CIRCULANTE</b>	<b>\$28,066.20</b>	<b>\$10,799,002.46</b>
Efectivo y equivalentes	\$28,066.20	\$10,791,661.60
Derechos a recibir efectivo o equivalentes	\$0.00	\$10,372,498.54
Derechos a recibir bienes o servicios inventarios	\$28,066.20	\$418,183.05
Almacenes	\$0.00	\$0.00
Estimación por pérdida o deterioro de activos circulantes	\$0.00	\$0.00
Otros activos circulantes	\$0.00	\$0.00
<b>ACTIVO NO CIRCULANTE</b>	<b>\$0.00</b>	<b>\$7,360.86</b>
Inversiones financieras a largo plazo	\$0.00	\$0.00
Derechos a recibir efectivo o equivalentes a largo plazo	\$0.00	\$0.00
Bienes inmuebles, infraestructura y construcciones en proceso	\$0.00	\$0.00
Bienes muebles	\$0.00	\$7,360.86
Activos intangibles	\$0.00	\$0.00
Depreciación, deterioro y amortización acumulada de bienes	\$0.00	\$0.00
Activos diferidos	\$0.00	\$0.00
Estimación por pérdida o deterioro de activos no circulantes	\$0.00	\$0.00
Otros activos no circulantes	\$0.00	\$0.00
<b>PASIVO</b>	<b>\$204,337.94</b>	<b>\$414,568.83</b>
<b>PASIVO CIRCULANTE</b>	<b>\$204,337.94</b>	<b>\$414,568.83</b>
Cuentas por pagar a corto plazo	\$0.00	\$414,568.83
Documentos por pagar a corto plazo	\$0.00	\$0.00
Porción a corto plazo de la deuda pública a largo plazo	\$0.00	\$0.00
Títulos y valores a corto plazo	\$0.00	\$0.00
Pasivos diferidos a corto plazo	\$204,337.94	\$0.00
Fondos y bienes de terceros en garantía y/o administración a corto plazo	\$0.00	\$0.00
Provisiones a corto plazo	\$0.00	\$0.00
Otros pasivos a corto plazo	\$0.00	\$0.00
<b>PASIVO NO CIRCULANTE</b>	<b>\$0.00</b>	<b>\$0.00</b>
Cuentas por pagar a largo plazo	\$0.00	\$0.00
Documentos por pagar a largo plazo	\$0.00	\$0.00
Deuda pública a largo plazo	\$0.00	\$0.00
Pasivos diferidos a largo plazo	\$0.00	\$0.00
Fondos y bienes de terceros en garantía y/o administración a largo plazo	\$0.00	\$0.00
Provisiones a largo plazo	\$0.00	\$0.00
<b>HACIENDA PÚBLICA PATRIMONIO</b>	<b>\$10,981,167.15</b>	<b>\$0.00</b>
<b>HACIENDA PÚBLICA PATRIMONIO CONTRIBUIDO</b>	<b>\$0.00</b>	<b>\$0.00</b>
Aportaciones	\$0.00	\$0.00
Donaciones de capital	\$0.00	\$0.00
Actualización de la hacienda pública patrimonio	\$0.00	\$0.00
<b>HACIENDA PÚBLICA PATRIMONIO GENERADO</b>	<b>\$10,981,167.15</b>	<b>\$0.00</b>
Resultados del ejercicio (ajorro) desahorro	\$5,070,387.60	\$0.00
Resultados de ejercicios anteriores	\$5,010,779.55	\$0.00
Revalúos	\$0.00	\$0.00
Reservas	\$0.00	\$0.00
Rectificaciones de resultados de ejercicios anteriores	\$0.00	\$0.00
<b>EXCESO O INSUFICIENCIA EN LA ACTUALIZACIÓN DE LA HACIENDA PÚBLICA PATRIMONIO</b>	<b>\$0.00</b>	<b>\$0.00</b>

SISTEMA DE AGUA POTABLE Y ALCANTARILLADO DE LA PEÑITA DE  
JALTEMBA, NAYARIT

Estado de Cambios en la Situación Financiera  
Del 01/ene./2024 Al 31/mar./2024

(Cifras en Pesos)

Fecha y hora de  
08/mar./2024  
11:54 a. m.

Concepto	Origen	Aplicación
RESULTADO POR POSICION MONETARIA	\$0.00	\$0.00
RESULTADO POR TENENCIA DE ACTIVOS NO MONETARIOS	\$0.00	\$0.00

"Bajo protesta de decir verdad declaramos que los Estados Financieros y sus notas, son razonablemente correctos y son responsabilidad del emisor".

ING. JULIO CESAR GONZALEZ MORENO  
DIRECTOR GENERAL

# SISTEMA DE AGUA POTABLE Y ALCANTARILLADO DE LA PEÑITA DE JALTEMBA, NAYARIT

## Estado Analítico del Activo

Del 01/ene./2024 al 31/mar./2024

(Cifras en Pesos)

Concepto	Saldo Inicial	Cargos del periodo	Abonos del periodo	Saldo Final	Variación del Periodo
<b>ACTIVO</b>	<b>\$17,115,138.85</b>				
<b>ACTIVO CIRCULANTE</b>	<b>\$6,682,583.98</b>	<b>\$32,022,814.93</b>	<b>\$21,251,878.67</b>	<b>\$17,456,169.38</b>	<b>\$10,770,936.26</b>
EFFECTIVO Y EQUIVALENTES	\$1,988,893.72	\$15,467,809.48	\$5,095,340.94	\$12,361,362.26	\$10,372,468.54
DERECHOS A RECIBIR EFFECTIVO O EQUIVALENTES	\$4,695,290.01	\$16,543,959.99	\$16,124,776.93	\$5,024,473.07	\$419,183.06
DERECHOS A RECIBIR BIENES O SERVICIOS	\$86,400.25	\$3,694.60	\$31,760.80	\$70,334.05	-\$28,066.20
INVENTARIOS	\$0.00	\$0.00	\$0.00	\$0.00	\$0.00
ALMACENES	\$0.00	\$0.00	\$0.00	\$0.00	\$0.00
ESTIMACION POR PERDIDA O DETERIORO DE ACTIVOS CIRCULANTES	\$0.00	\$0.00	\$0.00	\$0.00	\$0.00
OTROS ACTIVOS CIRCULANTES	\$0.00	\$0.00	\$0.00	\$0.00	\$0.00
<b>ACTIVO NO CIRCULANTE</b>	<b>\$10,422,554.87</b>	<b>\$7,350.86</b>	<b>\$6.00</b>	<b>\$10,429,905.73</b>	<b>\$7,350.86</b>
INVERSIONES FINANCIERAS A LARGO PLAZO	\$0.00	\$0.00	\$0.00	\$0.00	\$0.00
DERECHOS A RECIBIR EFFECTIVO O EQUIVALENTES A LARGO PLAZO	\$0.00	\$0.00	\$0.00	\$0.00	\$0.00
BIENES INMUEBLES, INFRAESTRUCTURA Y CONSTRUCCIONES EN PROCESO	\$0.00	\$0.00	\$0.00	\$0.00	\$0.00
BIENES INMUEBLES	\$10,422,554.87	\$7,350.86	\$0.00	\$10,429,905.73	\$7,350.86
BIENES MUEBLES	\$0.00	\$0.00	\$0.00	\$0.00	\$0.00
ACTIVOS INTANGIBLES	\$0.00	\$0.00	\$0.00	\$0.00	\$0.00
DEPRECIACION, DETERIORO Y AMORTIZACION ACUMULADA DE BIENES	\$0.00	\$0.00	\$0.00	\$0.00	\$0.00
ACTIVOS DIFERIDOS	\$0.00	\$0.00	\$0.00	\$0.00	\$0.00
ESTIMACION POR PERDIDA O DETERIORO DE ACTIVOS NO CIRCULANTES	\$0.00	\$0.00	\$0.00	\$0.00	\$0.00
OTROS ACTIVOS NO CIRCULANTES	\$0.00	\$0.00	\$0.00	\$0.00	\$0.00

"Bajo protesta de decir verdad declaramos que los Estados Financieros y sus notas, son razonablemente correctos y son responsabilidad del emisor".

  
 ING. JULIO CESAR GONZALEZ MORENO  
 DIRECTOR GENERAL

Uer: supervisor  
rpe:EstadoAnalitico

Fecha y hora: 08/abr/2024  
1:56 a. m.

# SISTEMA DE AGUA POTABLE Y ALCANTARILLADO DE LA PENITA DE JALTEMBA, NAYARIT

Estado Analítico de la Deuda y Otros Pasivos

Del 01/ene./2024 Al 31/mar./2024

(Cifras en Pesos)

Fecha y Omitir /2024

11:56 a. m.

Denominación de las Deudas	Moneda de Contratación	Institución o País Acreedor	Saldo Inicial del Periodo	Saldo Final del Periodo
<b>DEUDA PÚBLICA</b>				
<b>Corto Plazo</b>				
<b>Deuda Interna</b>				
Instituciones de Crédito	Peso	México	\$0.00	\$0.00
Títulos y Valores	Peso	México	\$0.00	\$0.00
Arrendamientos Financieros	Peso	México	\$0.00	\$0.00
<b>Deuda Externa</b>				
Organismos Financieros Internacionales	Peso	México	\$0.00	\$0.00
Deuda Bilateral	Peso	México	\$0.00	\$0.00
Títulos y Valores	Peso	México	\$0.00	\$0.00
Arrendamientos Financieros	Peso	México	\$0.00	\$0.00
<b>Subtotal de Deuda Pública a Corto Plazo</b>	<b>Peso</b>	<b>México</b>	<b>\$0.00</b>	<b>\$0.00</b>
<b>Largo Plazo</b>				
<b>Deuda Interna</b>				
Instituciones de Crédito	Peso	México	\$0.00	\$0.00
Títulos y Valores	Peso	México	\$0.00	\$0.00
Arrendamientos Financieros	Peso	México	\$0.00	\$0.00
<b>Deuda Externa</b>				
Organismos Financieros Internacionales	Peso	México	\$0.00	\$0.00
Deuda Bilateral	Peso	México	\$0.00	\$0.00
Títulos y Valores	Peso	México	\$0.00	\$0.00
Arrendamientos Financieros	Peso	México	\$0.00	\$0.00
<b>Subtotal de Deuda Pública a Largo Plazo</b>	<b>Peso</b>	<b>México</b>	<b>\$0.00</b>	<b>\$0.00</b>
<b>Total de Otros Pasivos</b>	<b>Peso</b>	<b>México</b>	<b>\$7,869,025.03</b>	<b>\$7,658,794.14</b>
<b>Total de Deuda Pública y Otros Pasivos</b>	<b>Peso</b>	<b>México</b>	<b>\$7,869,025.03</b>	<b>\$7,658,794.14</b>

“Bajo protesta de decir verdad declaramos que los Estados Financieros y sus notas, son razonablemente correctos y son responsabilidad del emisor”.

  
 ING. JULIO CESAR GONZALEZ MORENO  
 DIRECTOR GENERAL



**SISTEMA DE AGUA POTABLE Y ALCANTARILLADO DE LA PEÑITA DE  
JALTEMBA, NAYARIT**

**Informe sobre Pasivos Contingentes**

al 31/mar./2024


Usu: supervisor  
rptPasivosContingentes

Fecha y hora de impresión: 08/abr./2024  
11:57 a. m.

"En Cumplimiento a lo dispuesto en los artículos 46, Fracción I, Inciso f), y 52 de la Ley General de Contabilidad Gubernamental y de conformidad con lo establecido en el Capítulo VII, Numeral, II, Inciso h) del Manual de Contabilidad Gubernamental emitido por el CONAC, el Ente Público informa lo siguiente:"

SIN INFORMACIÓN QUE  
REVELAR

"Bajo protesta de decir verdad declaramos que los Estados Financieros y sus notas, son razonablemente correctos y son responsabilidad del emisor".

  
\_\_\_\_\_  
ING. JULIO CESAR GONZALEZ MORENO

DIRECTOR GENERAL

SISTEMA DE AGUA POTABLE Y ALCANTARILLADO DE LA PEÑITA DE JALTEMBA  
NOTAS DE LOS ESTADOS FINANCIEROS DEL PRIMER TRIMESTRE DEL 2024

**NOTAS DE DESGLOSE**

**I. Información Contable**

**I.I. Notas al Estado de Situación Financiera**

**ACTIVO**

**1. Efectivo y Equivalente**

Cuenta	Descripción	Tipo	Saldo Contable
1110	Efectivo y equivalentes	Efectivo, Bancos y Depósitos de Fondos	\$12,361,362.26

I) Efectivo

Cuenta	Descripción	Tipo	Saldo Contable
1111	Efectivo y equivalentes	Caja chica	\$41,679.89

II) Bancos /Tesorería

Cuenta	Descripción	Saldo Contable
1112-01	Bancomer Cta. 0188015910	\$12,303,524.92
1112-02	Banamex Cta. 5384353	\$16,157.45

II) Inversiones Temporales

Cuenta	Concepto	Saldo Contable
1121	Inversiones Financieras de corto plazo	869.30

III) Depósitos de Fondos de Terceros en Garantía y/o Administración

Sin información que manifestar.

**2. Derechos a recibir Efectivo y Equivalente**

Cuenta	Descripción	90	180	Menor 365	Mayor 365	Saldo Contable	Características Cualitativas
1121	Inversiones Financieras de corto plazo				869.30	869.30	El 100% corresponde a un saldo de ejercicios anteriores y se tiene contemplada su recuperación.
1122	Cuentas por cobrar a corto plazo		-0.01			-0.01	
1123	Deudores Diversos Por Cobrar a Corto Plazo		1,194.00		147,000.00	148,194.00	El 99% corresponde a faltantes de ejercicios anteriores, se realizan las acciones pertinentes para definir su recuperación por las vías legales o en su caso la depuración de cuentas.
1129	Otros Derechos a recibir Efectivo o Equivalentes a Corto Plazo 952,540.33	421,009.71	398,350.56	422,707.22	3,633,342.29	4,875,409.78	El 75% corresponde a saldo de IVA por recuperar de ejercicios anteriores, se realizan las acciones pertinentes para su recuperación o en su caso la depuración de cuentas.
	Suma	1,051,956.67	422,707.21	160,963.26	2,578,685.66	4,214,312.80	

**3. Derechos a recibir Bienes o Servicios.**

Cuenta	Descripción	90	180	Menor 365	Mayor 365	Saldo Contable	Características Cualitativas
1131	Anticipo a proveedores por adquisición de Bienes y Prestación de servicios	-	1,668.04	-	68,666.01	70,334.05	Corresponde a anticipos otorgados a proveedores. El 98% corresponde a anticipos de los cuales se realizan las acciones pertinentes para definir su recuperación por las vías legales o en su caso la depuración de cuentas

#### 4. Bienes Disponibles para su Transformación o Consumo (Inventarios)

En este apartado se informa que el Sistema de Agua Potable y Alcantarillado de la Peñita de Jaltemba al 31 de marzo de 2024 no cuenta con inventarios, de conformidad con lo establecido por el Consejo Nacional de Armonización Contable.

#### 5. Bienes Disponibles para su consumo (Método de valuación de Almacén)

En este apartado se informa que el Sistema de Agua Potable y Alcantarillado de la Peñita de Jaltemba al 31 de marzo de 2024 no cuenta con almacenes, de conformidad con lo establecido por el Consejo Nacional de Armonización Contable.

#### 6. Inversiones Financieras

En este apartado se informa que el Sistema de Agua Potable y Alcantarillado de la Peñita de Jaltemba al 31 de marzo de 2024 no cuenta con Fideicomisos.

#### 7. Inversiones Financieras de Participaciones y Aportaciones de capital.

No se tienen inversiones financieras, de participaciones ni aportaciones de capital.

#### 8. Bienes Muebles, Inmuebles e Intangibles

##### I) Bienes Muebles

Cuenta	Descripción	Valor Histórico	Depreciación		Método de Depreciación	Tasas aplicadas	Criterios	Características significativas del estado en que se encuentran los activos
			Del periodo	Acumulada				
1241	Mobiliario y Equipo de Administración	2,772,651.34	0.00	0.00	No aplica	No aplica	No aplica	Estado regular
1244	Vehículos y Equipo de Transporte	5,504,680.57	0.00	0.00	No aplica	No aplica	No aplica	Estado regular
1246	Maquinaria, otros equipos y herramientas	2,152,573.82	0.00	0.00	No aplica	No aplica	No aplica	Estado regular
Suma		10,429,905.73						

##### II) Bienes Inmuebles

No se cuenta con Bienes Inmuebles.

#### 9. Activos Intangibles

No se cuenta con Activos Intangibles.

#### 10. Estimación por pérdida o deterioro de Activos no Circulantes.

No se cuenta con estimaciones de cuentas incobrables, inventarios ni deterioros de activos.

#### Otros Activos.

En este apartado se informa que el Sistema de Agua Potable y Alcantarillado de la Peñita de Jaltemba 31 de marzo de 2024 no cuenta con otros activos, de conformidad con lo establecido por el Consejo Nacional de Armonización Contable.

## **PASIVO**

### **1. Cuentas y documentos por pagar**

#### **I) Pasivos Circulantes**

Cuenta	Concepto	90	180	Menor 365	Mayor 365	Saldo Contable	Características Cualitativas
2110	Cuentas por pagar a corto plazo	\$553,280.91	170,165.08	134,486.06	5,611,990.25	6,469,922.30	Con recursos propios se va a cumplir con los compromisos de pagos. Respecto a los saldos de ejercicios anteriores se analizan las acciones para determinar su recuperación o en su caso la depuración de cuentas.
2150	Pasivos diferidos a corto plazo	\$404,376.44	-	88,690.44	695,804.96	1,188,871.84	Cuenta en donde se concentran los pagos anticipados o los de usuarios desconocidos
Suma		1,297,623.38	303,606.44	1,071,180.56	5,196,614.65	7,869,025.03	

#### **II) Pasivos No Circulantes**

No se cuenta con Pasivos no circulantes.

### **2. Fondos de bienes de terceros en administración o garantía.**

Al 31 de marzo de 2024, no se cuenta con Fondos de bienes de terceros en administración o garantía.

### **3. Pasivos diferidos y otros.**

Al 31 de marzo de 2024, no se cuenta con Pasivos diferidos y otros.

## **I.II. Notas al Estado de Actividades**

### **1. Ingresos de Gestión**

Cuenta	Descripción	Saldo Contable
4140	Derechos	\$ 16,122,654.12
4150	Productos	296.16

### **2. Participaciones, Aportaciones, Convenios, Incentivos Derivados de la Colaboración Fiscal, Fondos Distintos de Aportaciones, Transferencias, Asignaciones, Subsidios y Subvenciones, Pensiones y Jubilaciones.**

Al 31 de diciembre de 2023, no se cuenta con Participaciones, Aportaciones, Convenios, Incentivos Derivados de la Colaboración Fiscal, Fondos Distintos de Aportaciones, Transferencias, Asignaciones, Subsidios y Subvenciones, Pensiones y Jubilaciones.

### **3. Otros Ingresos y Beneficios varios**

Cuenta	Descripción	Saldo Contable
--------	-------------	----------------

4300	Otros Ingresos y beneficios varios	22,335.98
------	------------------------------------	-----------

#### 4. Gastos y Otras Pérdidas

Cuenta	Descripción	Saldo Contable	Gastos representativos mayores al 8%
5100	Gastos de Funcionamiento	3,835,337.11	74.27%
5200	Transferencias, asignaciones, Subsidios y otras ayudas	1,328,782.00	25.73%

### I.III. Notas al Estado de Variaciones en la Hacienda Pública

#### 1. Modificaciones al Patrimonio Contribuido.

No se cuenta con saldo en el Patrimonio Contribuido.

#### 2. Modificaciones al Patrimonio Generado.

Cuenta	Descripción	Saldo Final del 30 de junio de 2023
3210	Resultados Del Ejercicio (Ahorro/ Desahorro)	10,981,167.15
3220	Resultados de ejercicios anteriores	9,246,113.82

### I.IV. Notas al Estado de Flujo de Efectivo

#### 1. Análisis de saldo Inicial y final

Cuenta	Descripción	Saldo final Periodo Actual	Saldo final Periodo Anterior
1111	Efectivo	41,679.89	31,670.88
1112	Bancos /Tesorería	12,319,682.37	1,957,222.84

#### 2. Adquisiciones de Bienes Muebles e Inmuebles

##### I) Adquisiciones de Bienes Inmuebles

Al 31 de marzo de 2024, no se cuenta con Bienes Inmuebles.

##### II) Adquisiciones de Bienes Muebles

Cuenta	Adquisiciones	Monto global	% de Adquisición Realizada Con subsidio de capital del sector central	Importe de los pagos de periodo
1241	Mobiliario y Equipo de Administración	2,772,651.34		
1244	Vehículos y equipos de transporte	5,504,680.57		
1246	Maquinarias, otros equipos y herramientas	2,152,573.82		

##### III) Adquisición de Equipos Intangibles

Al 31 de marzo de 2024, no se cuenta con Equipos Intangibles.

### 3. Conciliación de los Flujos de Efectivo Netos de las Actividades de Operación y la cuenta de Ahorro y Desahorro.

Al 31 de marzo de 2024, no se cuenta con Depreciaciones y Amortizaciones aplicadas.

## II. Información Presupuestal

### Conciliación entre los Egresos Presupuestarios y los Gastos Contables

ORGANISMO OPERADOR MUNICIPAL DE AGUA POTABLE, ALCANTARILLADO Y SANEAMIENTO DE LA PEÑITA DE JALTEMBA, COMPOSTELA, NAYARIT  
 Conciliación entre los Egresos Presupuestarios y los Gastos Contables  
 Correspondiente del 1 de Enero al 31 de Marzo de 2024  
 (Cifras en pesos)

<b>1. Total de Egresos Presupuestarios</b>	<b>5,171,470</b>
<b>2. Menos Egresos Presupuestarios No Contables</b>	<b>7,351</b>
2.1 Materias Primas y Materiales de Producción y Comercialización	0
2.2 Materiales y Suministros	0
2.3 Mobiliario y Equipo de Administración	7,351
2.4 Mobiliario y Equipo Educativo y Recreativo	0
2.5 Equipo e Instrumental Médico y de Laboratorio	0
2.6 Vehículos y Equipo de Transporte	0
2.7 Equipo de Defensa y Seguridad	0
2.8 Maquinaria, Otros Equipos y Herramientas	0
2.9 Activos Biológicos	0
2.10 Bienes Inmuebles	0
2.11 Activos Intangibles	0
2.12 Obra Pública en Bienes de Dominio Público	0
2.13 Obra Pública en Bienes Propios	0
2.14 Acciones y Participaciones de Capital	0
2.15 Compra de Títulos y Valores	0
2.16 Concesión de Préstamos	0
2.17 Inversiones en Fideicomisos, Mandatos y Otros Análogos	0
2.18 Provisiones para Contingencias y Otras Erogaciones Especiales	0
2.19 Amortización de la Deuda Pública	0
2.20 Adeudos de Ejercicios Fiscales Anteriores (ADEFAS)	0
2.21 Otros Egresos Presupuestales No Contables	0
<b>3. Más Gastos Contables No Presupuestarios</b>	<b>0</b>
3.1 Estimaciones, Depreciaciones, Deterioros, Obsolescencia y Amortizaciones	0
3.2 Provisiones	0
3.3 Disminución de Inventarios	0
3.4 Aumento por insuficiencia de Estimaciones por Pérdida o Deterioro u Obsolescencia	0
3.5 Aumento por Insuficiencia de Provisiones	0
3.6 Otros Gastos	0
3.7 Otros Gastos Contables No Presupuestales	0
<b>4. Total de Gasto Contable</b>	<b>5,164,119</b>

### Conciliación entre los Ingresos Presupuestarios y Contables

**ORGANISMO OPERADOR MUNICIPAL DE AGUA POTABLE, ALCANTARILLADO Y SANEAMIENTO DE LA PEÑITA DE JALTEMBA, COMPOSTELA, NAYARIT**  
**Conciliación entre los Ingresos Presupuestarios y Contables**  
**Correspondiente del 1 de Enero al 31 de Marzo de 2024**  
**(Cifras en pesos)**

<b>1. Total de Ingresos Presupuestarios</b>	<b>16,122,950</b>
<b>2. Más Ingresos Contables No Presupuestarios</b>	<b>22,336</b>
2.1 Ingresos Financieros	0
2.2 Incremento por Variación de Inventarios	0
2.3 Disminución del Exceso de Estimaciones por Pérdida o Deterioro u Obsolescencia	0
2.4 Disminución del Exceso de Provisiones	0
2.5 Otros Ingresos y Beneficios Varios	22,336
2.6 Otros Ingresos Contables No Presupuestarios	0
<b>3. Menos Ingresos Presupuestarios No Contables</b>	<b>0</b>
3.1 Aprovechamientos Patrimoniales	0
3.2 Ingresos Derivados de Financiamientos	0
3.3 Otros Ingresos Presupuestarios No Contables	0
<b>4. Total de Ingresos Contables</b>	<b>16,145,286</b>

## NOTAS DE MEMORIA

### Cuentas de Orden Contables

Las cuentas de orden se utilizan para registrar movimientos de valores que no afectan o modifican el balance del ente contable, sin embargo, su incorporación en libros es necesaria para fines de recordatorio contable, de control y en general sobre los aspectos administrativos, o bien para consignar sus derechos o responsabilidades contingentes que pueda o no presentarse en el futuro.


En este apartado se presenta la información registrada en Cuentas de Orden relacionadas con la Ley de Ingresos y sus diferentes modificaciones y aprobaciones, así como lo relacionado con el Presupuesto de Egresos, sus modificaciones y aprobaciones durante el primer trimestre de 2024.

### Cuentas de Orden Presupuestales

#### 1. Cuentas de Ingresos

Cuenta	Descripción	Comentarios	Importe	Modificaciones	Ppto. Modificado
8110	Ley de Ingresos Estimada	Se registra al inicio del ejercicio y corresponde al Presupuesto de Ingresos Estimado para el ejercicio presupuestal.	\$30,271,434.72	\$0.00	\$30,271,434.72
8210	Presupuesto de Egresos Aprobado	Se registra al inicio del ejercicio y corresponde al Presupuesto de Egresos Aprobado para el ejercicio presupuestal.	\$30,271,434.72	\$0.00	\$30,271,434.72

Bajo protesta de decir verdad declaramos que los Estados Financieros del Organismo y sus notas, son razonablemente correctos y son responsabilidad del emisor.

  
 \_\_\_\_\_  
 ING. JULIO CESAR BONZALEZ MORENO  
 DIRECTOR GENERAL

# SISTEMA DE AGUA POTABLE Y ALCANTARILLADO DE LA PEÑITA DE JALTEMBA, NAYARIT

## Estado Analítico de Ingresos

Del 01/ene./2024 Al 31/mar./2024

Ur. supervisor  
Pfeildador/Respu

Fecha y 08/abr./2024  
12:00 p. m.

Rubro de Ingresos	Estimado	Ampliaciones y Reducciones	Ingreso		(4)	Recaudado (5)	Diferencia (6=5-1)
			Modificado (3=1+2)	Ingreso			
IMPUESTOS	\$0.00	\$0.00	\$0.00	\$0.00	\$0.00	\$0.00	0.00
CUOTAS Y APORTACIONES DE SEGURIDAD SOCIAL	\$0.00	\$0.00	\$0.00	\$0.00	\$0.00	\$0.00	0.00
CONTRIBUCIONES DE MEJORAS	\$0.00	\$0.00	\$0.00	\$0.00	\$0.00	\$0.00	0.00
DERECHOS	\$30,267,430.55	\$0.00	\$30,267,430.55	\$16,122,654.12	\$16,122,654.12	\$16,122,654.12	-14,144,776.43
PRODUCTOS	\$4,001.05	\$0.00	\$4,001.05	\$296.16	\$296.16	\$296.16	-3,704.89
APROVECHAMIENTOS	\$1.04	\$0.00	\$1.04	\$0.00	\$0.00	\$0.00	-1.04
INGRESOS POR VENTA DE BIENES, PRESTACION DE SERVICIOS Y OTROS	\$2.08	\$0.00	\$2.08	\$0.00	\$0.00	\$0.00	-2.08
PARTICIPACIONES, APORTACIONES, CONVENIOS, INCENTIVOS	\$0.00	\$0.00	\$0.00	\$0.00	\$0.00	\$0.00	0.00
TRANSFERENCIAS, ASIGNACIONES, SUBSIDIOS Y SUBVENCIONES, Y	\$0.00	\$0.00	\$0.00	\$0.00	\$0.00	\$0.00	0.00
INGRESOS DERIVADOS DE FINANCIAMIENTOS	\$0.00	\$0.00	\$0.00	\$0.00	\$0.00	\$0.00	0.00
<b>Total</b>	<b>\$30,271,434.72</b>	<b>\$0.00</b>	<b>\$30,271,434.72</b>	<b>\$16,122,950.28</b>	<b>\$16,122,950.28</b>	<b>\$16,122,950.28</b>	<b>-14,148,484.44</b>
<b>Ingresos Excedentes</b>							

## Estado Analítico de Ingresos por Fuente de Financiamiento

### Ingresos del Poder Ejecutivo Federal o Estatal y de los Municipios

	Estimado (1)	Ampliaciones y Reducciones	Ingreso		(4)	Recaudado (5)	Diferencia (6=5-1)
			Modificado (3=1+2)	Ingreso			
IMPUESTOS	\$0.00	\$0.00	\$0.00	\$0.00	\$0.00	\$0.00	0.00
CUOTAS Y APORTACIONES DE SEGURIDAD SOCIAL	\$0.00	\$0.00	\$0.00	\$0.00	\$0.00	\$0.00	0.00
CONTRIBUCIONES DE MEJORAS	\$0.00	\$0.00	\$0.00	\$0.00	\$0.00	\$0.00	0.00
DERECHOS	\$30,267,430.55	\$0.00	\$30,267,430.55	\$16,122,654.12	\$16,122,654.12	\$16,122,654.12	-14,144,776.43
PRODUCTOS	\$4,001.05	\$0.00	\$4,001.05	\$296.16	\$296.16	\$296.16	-3,704.89
APROVECHAMIENTOS	\$1.04	\$0.00	\$1.04	\$0.00	\$0.00	\$0.00	-1.04
PARTICIPACIONES, APORTACIONES, CONVENIOS, INCENTIVOS	\$0.00	\$0.00	\$0.00	\$0.00	\$0.00	\$0.00	0.00
TRANSFERENCIAS, ASIGNACIONES, SUBSIDIOS Y SUBVENCIONES, Y	\$0.00	\$0.00	\$0.00	\$0.00	\$0.00	\$0.00	0.00
<b>Total</b>	<b>\$30,271,434.72</b>	<b>\$0.00</b>	<b>\$30,271,434.72</b>	<b>\$16,122,950.28</b>	<b>\$16,122,950.28</b>	<b>\$16,122,950.28</b>	<b>-14,148,484.44</b>
<b>Ingresos Excedentes</b>							

ING. JULIO CESAR GONZALEZ MORENO  
DIRECTOR GENERAL





SISTEMA DE AGUA POTABLE Y ALCANTARILLADO DE LA PEÑITA DE JALTOMBA, NAVARIT

Estado Analítico del Ejercicio del Presupuesto de Egresos

Clasificación Administrativa

Del 01/ene/2004 Al 31/mar/2004

Fecha: 31/03/2004

12:02 P. M.

Concepto	Egresos		Modificado 3=(1+2)	Devengado 4	Pagado 5	Subejercicio 6=(3-4)
	Aprobado 1	Ampliaciones / Modificaciones 2				
San Ramon/Dependencia	\$30,271,424.72	\$0.00	\$30,271,424.72	\$3,171,469.97	\$3,171,469.97	\$25,000,954.75
SANRA LA PEÑITA	\$30,271,424.72	\$0.00	\$30,271,424.72	\$3,171,469.97	\$3,171,469.97	\$25,000,954.75
San Ramon/Dependencia						
<b>Total del Gasto</b>	<b>\$30,271,424.72</b>	<b>\$0.00</b>	<b>\$30,271,424.72</b>	<b>\$3,171,469.97</b>	<b>\$3,171,469.97</b>	<b>\$25,000,954.75</b>

  
 ING. JUAN CARLOS GONZALEZ MORALES  
 DIRECTOR GENERAL

# SISTEMA DE AGUA POTABLE Y ALCANTARILLADO DE LA PEÑITA DE JALTEMBA, NAYARIT

Estado Analítico del Ejercicio del Presupuesto de Egresos

Clasificación Funcional (Finalidad y Función)

Ucr: supervisor  
 rpe: estadoPresupor  
 | Del 01/ene/2024 Al 31/mar/2024  
 Fecha y 08/mar/2024  
 12:02 p. m.

Concepto	Egresos					
	1 Aprobado	2 Ampliaciones /(Reducciones)	3=(1+2) Modificado	4 Devengado	5 Pagado	6 = ( 3 - 4 ) Subejercicio
<b>GOBIERNO</b>	<b>\$0.00</b>	<b>\$0.00</b>	<b>\$0.00</b>	<b>\$0.00</b>	<b>\$0.00</b>	<b>\$0.00</b>
LEGISLACION	\$0.00	\$0.00	\$0.00	\$0.00	\$0.00	\$0.00
JUSTICIA	\$0.00	\$0.00	\$0.00	\$0.00	\$0.00	\$0.00
COORDINACION DE LA POLITICA DE GOBIERNO	\$0.00	\$0.00	\$0.00	\$0.00	\$0.00	\$0.00
RELACIONES EXTERIORES	\$0.00	\$0.00	\$0.00	\$0.00	\$0.00	\$0.00
ASUNTOS FINANCIEROS Y HACENDARIOS	\$0.00	\$0.00	\$0.00	\$0.00	\$0.00	\$0.00
SEGURIDAD NACIONAL	\$0.00	\$0.00	\$0.00	\$0.00	\$0.00	\$0.00
ASUNTOS DE ORDEN PÚBLICO Y DE SEGURIDAD INTERIOR	\$0.00	\$0.00	\$0.00	\$0.00	\$0.00	\$0.00
OTROS SERVICIOS GENERALES	\$0.00	\$0.00	\$0.00	\$0.00	\$0.00	\$0.00
<b>DESARROLLO SOCIAL</b>	<b>\$30,271,434.72</b>	<b>\$0.00</b>	<b>\$30,271,434.72</b>	<b>\$5,171,469.97</b>	<b>\$5,171,469.97</b>	<b>\$25,099,964.75</b>
PROTECCION AMBIENTAL	\$0.00	\$0.00	\$0.00	\$0.00	\$0.00	\$0.00
VIVIENDA Y SERVICIOS A LA COMUNIDAD	\$30,271,434.72	\$0.00	\$30,271,434.72	\$5,171,469.97	\$5,171,469.97	\$25,099,964.75
SALUD	\$0.00	\$0.00	\$0.00	\$0.00	\$0.00	\$0.00
RECREACION, CULTURA Y OTRAS MANIFESTACIONES SOCIALES	\$0.00	\$0.00	\$0.00	\$0.00	\$0.00	\$0.00
EDUCACION	\$0.00	\$0.00	\$0.00	\$0.00	\$0.00	\$0.00
PROTECCION SOCIAL	\$0.00	\$0.00	\$0.00	\$0.00	\$0.00	\$0.00
OTROS ASUNTOS SOCIALES	\$0.00	\$0.00	\$0.00	\$0.00	\$0.00	\$0.00
<b>DESARROLLO ECONOMICO</b>	<b>\$0.00</b>	<b>\$0.00</b>	<b>\$0.00</b>	<b>\$0.00</b>	<b>\$0.00</b>	<b>\$0.00</b>
ASUNTOS ECONÓMICOS, COMERCIALES Y LABORALES EN GENERAL	\$0.00	\$0.00	\$0.00	\$0.00	\$0.00	\$0.00
AGROPECUARIA, SILVICULTURA, PESCA Y CAZA	\$0.00	\$0.00	\$0.00	\$0.00	\$0.00	\$0.00
COMBUSTIBLES Y ENERGIA	\$0.00	\$0.00	\$0.00	\$0.00	\$0.00	\$0.00
MINERIA, MANUFACTURAS Y CONSTRUCCION	\$0.00	\$0.00	\$0.00	\$0.00	\$0.00	\$0.00
TRANSPORTE	\$0.00	\$0.00	\$0.00	\$0.00	\$0.00	\$0.00
COMUNICACIONES	\$0.00	\$0.00	\$0.00	\$0.00	\$0.00	\$0.00
TURISMO	\$0.00	\$0.00	\$0.00	\$0.00	\$0.00	\$0.00
CIENCIA, TECNOLOGIA E INNOVACION	\$0.00	\$0.00	\$0.00	\$0.00	\$0.00	\$0.00
OTRAS INDUSTRIAS Y OTROS ASUNTOS ECONÓMICOS	\$0.00	\$0.00	\$0.00	\$0.00	\$0.00	\$0.00
<b>OTRAS NO CLASIFICADAS EN FUNCIONES ANTERIORES</b>	<b>\$0.00</b>	<b>\$0.00</b>	<b>\$0.00</b>	<b>\$0.00</b>	<b>\$0.00</b>	<b>\$0.00</b>
TRANSACCIONES DE LA DEUDA PUBLICA / COSTO FINANCIERO DE LA DEUDA	\$0.00	\$0.00	\$0.00	\$0.00	\$0.00	\$0.00
TRANSFERENCIAS, PARTICIPACIONES Y APORTACIONES ENTRE DIFERENTES NIVELES Y ORDENES DE GOBIERNO	\$0.00	\$0.00	\$0.00	\$0.00	\$0.00	\$0.00
SANIAMIENTO DEL SISTEMA FINANCIERO	\$0.00	\$0.00	\$0.00	\$0.00	\$0.00	\$0.00
AECUOS DE EJERCICIOS FISCALES ANTERIORES	\$0.00	\$0.00	\$0.00	\$0.00	\$0.00	\$0.00
<b>Total del Gasto</b>	<b>\$30,271,434.72</b>	<b>\$0.00</b>	<b>\$30,271,434.72</b>	<b>\$5,171,469.97</b>	<b>\$5,171,469.97</b>	<b>\$25,099,964.75</b>

  
 ING. JULIO CÉSAR GONZÁLEZ MORENO  
 DIRECTOR GENERAL

SISTEMA DE AGUA POTABLE Y ALCANTARILLADO DE LA PENITA DE JALTEMBA, NAVARIT

Estado Analítico del Ejercicio del Presupuesto de Egresos

Clasificación Económica (por Tipo de Gasto)

1 Del 01/ene/2024 Al 31/mar/2024

Fecha: 05/mar/2024

12:01 p. m.

Concepto	Egresos					
	Aprobado 1	Ampliaciones (Reducciones) 2	Modificado 3=(1+2)	Devengado 4	Pagado 5	Subejercicio 6=(3-4)
Gasto Corriente	\$25,767,812.87	\$0.00	\$25,767,812.87	\$4,104,118.11	\$4,104,118.11	123,803,303.52
Gasto de Capital	\$1,000,000.00	\$0.00	\$1,000,000.00	\$7,200.00	\$7,200.00	\$1,489,571.18
Amortización de la deuda y devención de gastos	\$0.00	\$0.00	\$0.00	\$0.00	\$0.00	\$0.00
Remesas y Adulterios	\$0.00	\$0.00	\$0.00	\$0.00	\$0.00	\$0.00
Provisiones	\$0.00	\$0.00	\$0.00	\$0.00	\$0.00	\$0.00
<b>Total del Gasto</b>	<b>\$26,767,812.87</b>	<b>\$0.00</b>	<b>\$26,767,812.87</b>	<b>\$5,117,488.97</b>	<b>\$5,117,488.97</b>	<b>\$25,099,964.78</b>

ING. JULIO CESAR GONZALEZ ANDRENO  
DIRECTOR GENERAL

# SISTEMA DE AGUA POTABLE Y ALCANTARILLADO DE LA PEÑITA DE JALTEMBA, NAVARIT

## Estado Analítico del Ejercicio del Presupuesto de Egresos

Clasificación por Objeto del Gasto (Capítulo y Concepto)

Urf: supervisor  
pfeEstadoPreupzu

| Del 01/ene./2024 Al 31/mar./2024

Fecha y 08/abr./2024

12:01 p. m.

Concepto	Egresos					
	1 Aprobado	2 Ampliaciones (/Reducciones)	3=(1+2) Modificado	4 Devengado	5 Pagado	6 = (3 - 4) Subejercicio
<b>SERVICIOS PERSONALES</b>						
REMUNERACIONES AL PERSONAL DE CARACTER PERMANENTE	\$7,641,690.31	\$0.00	\$7,641,690.31	\$1,204,363.25	\$1,204,363.25	\$6,437,327.06
REMUNERACIONES AL PERSONAL DE CARACTER TRANSITORIO	\$4,761,115.12	\$0.00	\$4,761,115.12	\$913,677.27	\$913,677.27	\$3,847,437.85
REMUNERACIONES ADICIONALES Y ESPECIALES	\$0.00	\$0.00	\$0.00	\$0.00	\$0.00	\$0.00
SEGURIDAD SOCIAL	\$2,000,893.21	\$0.00	\$2,000,893.21	\$170,128.27	\$170,128.27	\$1,830,764.94
OTRAS PRESTACIONES SOCIALES Y ECONOMICAS	\$765,738.81	\$0.00	\$765,738.81	\$120,557.71	\$120,557.71	\$645,181.10
PREVISIONES	\$113,943.17	\$0.00	\$113,943.17	\$0.00	\$0.00	\$113,943.17
PAGO DE ESTIMULOS A SERVIDORES PUBLICOS	\$0.00	\$0.00	\$0.00	\$0.00	\$0.00	\$0.00
<b>MATERIALES Y SUMINISTROS</b>						
MATERIALES DE ADMINISTRACION, EMISION DE DOCUMENTOS Y ARTICULOS OFICIALES	\$6,017,376.76	\$0.00	\$6,017,376.76	\$738,643.97	\$738,643.97	\$5,278,731.79
ALIMENTOS Y UTENSILIOS	\$84,692.78	\$0.00	\$84,692.78	\$19,592.20	\$19,592.20	\$65,100.58
MATERIAS PRIMAS Y MATERIALES DE PRODUCCION Y COMERCIALIZACION	\$30,263.74	\$0.00	\$30,263.74	\$8,630.04	\$8,630.04	\$21,633.70
MATERIALES Y ARTICULOS DE CONSTRUCCION Y DE REPARACION	\$0.00	\$0.00	\$0.00	\$0.00	\$0.00	\$0.00
PRODUCTOS QUIMICOS, FARMACEUTICOS Y DE LABORATORIO	\$469,213.62	\$0.00	\$469,213.62	\$158,612.50	\$158,612.50	\$310,601.12
COMBUSTIBLES, LUBRICANTES Y ADITIVOS	\$1,557,000.00	\$0.00	\$1,557,000.00	\$204,139.08	\$204,139.08	\$1,352,860.92
VESTUARIO, BLANCOS, PRENDAS DE PROTECCION Y ARTICULOS DEPORTIVOS	\$41,453.52	\$0.00	\$41,453.52	\$3,274.39	\$3,274.39	\$38,179.13
MATERIALES Y SUMINISTROS PARA SEGURIDAD	\$0.00	\$0.00	\$0.00	\$0.00	\$0.00	\$0.00
HERRAMIENTAS, REFACCIONES Y ACCESORIOS MENORES	\$423,260.21	\$0.00	\$423,260.21	\$106,896.77	\$106,896.77	\$316,363.44
<b>SERVICIOS GENERALES</b>						
SERVICIOS BASICOS	\$12,929,327.50	\$0.00	\$12,929,327.50	\$1,692,329.89	\$1,692,329.89	\$11,036,997.61
SERVICIOS DE ARRENDAMIENTO	\$9,083,817.20	\$0.00	\$9,083,817.20	\$1,093,969.50	\$1,093,969.50	\$7,989,847.70
SERVICIOS PROFESIONALES, CIENTIFICOS, TECNICOS Y OTROS SERVICIOS	\$214,014.50	\$0.00	\$214,014.50	\$69,131.04	\$69,131.04	\$144,883.46
SERVICIOS FINANCIEROS, BANCARIOS Y COMERCIALES	\$622,727.84	\$0.00	\$622,727.84	\$4,122.42	\$4,122.42	\$618,605.42
SERVICIOS DE INSTALACION, REPARACION, MANTENIMIENTO Y CONSERVACION	\$6,405.87	\$0.00	\$6,405.87	\$1,592.50	\$1,592.50	\$4,813.37
SERVICIOS DE COMUNICACION SOCIAL Y PUBLICIDAD	\$2,692,106.14	\$0.00	\$2,692,106.14	\$701,753.92	\$701,753.92	\$1,990,352.22
SERVICIOS DE TRASLADO Y VIATICOS	\$3,633.00	\$0.00	\$3,633.00	\$0.00	\$0.00	\$3,633.00
SERVICIOS OFICIALES	\$18,891.60	\$0.00	\$18,891.60	\$0.00	\$0.00	\$18,891.60
OTROS SERVICIOS GENERALES	\$0.00	\$0.00	\$0.00	\$0.00	\$0.00	\$0.00
OTROS SERVICIOS GENERALES	\$287,731.35	\$0.00	\$287,731.35	\$21,760.51	\$21,760.51	\$265,970.84
<b>TRANSFERENCIAS, ASIGNACIONES, SUBSIDIOS Y OTRAS AYUDAS</b>	\$2,179,119.10	\$0.00	\$2,179,119.10	\$1,328,782.00	\$1,328,782.00	\$850,337.10



# SISTEMA DE AGUA POTABLE Y ALCANTARILLADO DE LA PEÑITA DE JALTEMBA, NAYARIT

## Estado Analítico del Ejercicio del Presupuesto de Egresos

### Clasificación por Objeto del Gasto (Capítulo y Concepto)

Ufr: supervisor  
 pntEstadoPresupu  
 Del 01/ene./2024 Al 31/mar./2024  
 Fecha y Obra/./2024  
 12:01 p. m.

Concepto	Egresos					
	Aprobado 1	Ampliaciones /(Reducciones) 2	Modificado 3=(1+2)	Devengado 4	Pagado 5	Subejercicio 6 = ( 3 - 4 )
CONVENIOS	\$0.00		\$0.00		\$0.00	\$0.00
<b>DEUDA PUBLICA</b>	<b>\$0.00</b>		<b>\$0.00</b>		<b>\$0.00</b>	<b>\$0.00</b>
AMORTIZACION DE LA DEUDA PUBLICA	\$0.00		\$0.00		\$0.00	\$0.00
INTERESES DE LA DEUDA PUBLICA	\$0.00		\$0.00		\$0.00	\$0.00
COMISIONES DE LA DEUDA PUBLICA	\$0.00		\$0.00		\$0.00	\$0.00
GASTOS DE LA DEUDA PUBLICA	\$0.00		\$0.00		\$0.00	\$0.00
COSTO POR COBERTURAS	\$0.00		\$0.00		\$0.00	\$0.00
APOYOS FINANCIEROS	\$0.00		\$0.00		\$0.00	\$0.00
ADEUDOS DE EJERCICIOS FISCALES ANTERIORES (ADEFAS)	\$0.00		\$0.00		\$0.00	\$0.00
<b>Total del Gasto</b>	<b>\$30,271,434.72</b>	<b>\$0.00</b>	<b>\$30,271,434.72</b>	<b>\$5,171,469.97</b>	<b>\$5,171,469.97</b>	<b>\$25,099,964.75</b>

  
 ING. JULIO CESAR GONZALEZ MORENO  
 DIRECTOR GENERAL

# SISTEMA DE AGUA POTABLE Y ALCANTARILLADO DE LA PEÑITA DE JALTEMBA, NAYARIT

## Endeudamiento Neto


Del 01/ene./2024 Al 31/mar./2024

Usu: supervisor

Fecha y hora: 08/abr./2024 12:03 p. m.

rptEndeudamientoNeto

Identificación de Crédito o Instrumento	Contratación/Colocación	Amortización	Endeudamiento Neto
<b>Créditos Bancarios</b>			
Total Créditos Bancarios	\$0.00	\$0.00	\$0.00
<b>Otros Instrumentos de Deuda</b>			
Total Otros Instrumentos de Deuda	\$0.00	\$0.00	\$0.00
<b>Total</b>	<b>\$0.00</b>	<b>\$0.00</b>	<b>\$0.00</b>

  
 \_\_\_\_\_  
 ING. JULIO CESAR GONZALEZ MORENO  
 DIRECTOR GENERAL

# SISTEMA DE AGUA POTABLE Y ALCANTARILLADO DE LA PEÑITA DE JALTEMBA, NAYARIT


## Intereses de la Deuda

Del 01/ene./2024 Al 31/mar./2024

Usu: supervisor  
rptInteresesdeLaDeuda

Fecha y hora: 08/abr./2024  
12:03 p. m.

Identificación de Crédito o Instrumento	Devengado	Pagado
<b>Créditos Bancarios</b>		
Total de Intereses de Créditos Bancarios	\$0.00	\$0.00
<b>Otros Instrumentos de Deuda</b>		
Total de Intereses de Otros Instrumentos de Deuda	\$0.00	\$0.00
<b>Total</b>	<b>\$0.00</b>	<b>\$0.00</b>

  
\_\_\_\_\_  
ING. JULIO CESAR GONZALEZ MORENO  
DIRECTOR GENERAL



# SISTEMA DE AGUA POTABLE Y ALCANTARILLADO DE LA PEÑITA DE JALTEMBA, NAYARIT

## Indicadores de Postura Fiscal

del 01/ene./2024 al 31/mar./2024

Usu: supervisor  
rptIndicadoresPosturaFisc


Fecha y hora de uso | 08/abr./2024  
12:04 p. m.

(Cifras en pesos)

Concepto	Estimado / Aprobado	Devengado	Recaudado / Pagado
<b>I. Ingresos Presupuestarios (I=1+2)</b>	<b>\$30,271,434.72</b>	<b>\$16,122,950.28</b>	<b>\$16,122,950.28</b>
1. Ingresos del Gobierno de la Entidad Federativa	\$30,271,434.72	\$16,122,950.28	\$16,122,950.28
2. Ingresos del Sector Paraestatal	\$0.00	\$0.00	\$0.00
<b>II. Egresos Presupuestarios (II=3+4)</b>	<b>\$30,271,434.72</b>	<b>\$5,171,469.97</b>	<b>\$5,171,469.97</b>
3. Egresos del Gobierno de la Entidad Federativa	\$30,271,434.72	\$5,171,469.97	\$5,171,469.97
4. Egresos del Sector Paraestatal	\$0.00	\$0.00	\$0.00
<b>III. Balance Presupuestario (Superávit o Déficit) (III = I - II)</b>	<b>\$0.00</b>	<b>\$10,951,480.31</b>	<b>\$10,951,480.31</b>

Concepto	Estimado / Aprobado	Devengado	Recaudado / Pagado
<b>III. Balance Presupuestario (Superávit o Déficit)</b>	<b>\$0.00</b>	<b>\$10,951,480.31</b>	<b>\$10,951,480.31</b>
<b>IV. Intereses, Comisiones y Gastos de la Deuda</b>	<b>\$0.00</b>	<b>\$0.00</b>	<b>\$0.00</b>
<b>V. Balance Primario ( Superávit o Déficit) (V= III + IV)</b>	<b>\$0.00</b>	<b>\$10,951,480.31</b>	<b>\$10,951,480.31</b>

Concepto	Estimado / Aprobado	Devengado	Recaudado / Pagado
<b>A. Financiamiento</b>	<b>\$0.00</b>	<b>\$0.00</b>	<b>\$0.00</b>
<b>B. Amortización de la deuda</b>	<b>\$0.00</b>	<b>\$0.00</b>	<b>\$0.00</b>
<b>C. Financiamiento Neto</b>	<b>\$0.00</b>	<b>\$0.00</b>	<b>\$0.00</b>

  
 \_\_\_\_\_  
 ING. JULIO CÉSAR GONZÁLEZ MORENO  
 DIRECTOR GENERAL

# SISTEMA DE AGUA POTABLE Y ALCANTARILLADO DE LA PEÑITA DE JALTEMBA, NAYARIT

Gasto por Categoría Programática

Del 01/ene./2024 Al 31/mar./2024

Usc: supervisor  
Rep: rptEstadoPresupuestoEgresos\_PC

Fecha y Obisabr./2024  
12:05 p. m.

Programas	Egresos								
	Aprobado	Ampliaciones / (Reducciones)	Modificado	Devengado		Pagado			
<b>Subsidios: Sector Social y Privado o Entidades Federativas y Municipios</b>									
Municipios	\$0.00	\$0.00	\$0.00	\$0.00	\$0.00	\$0.00	\$0.00	\$0.00	\$0.00
Sujetos a Reglas de Operación	\$0.00	\$0.00	\$0.00	\$0.00	\$0.00	\$0.00	\$0.00	\$0.00	\$0.00
Otros Subsidios	\$0.00	\$0.00	\$0.00	\$0.00	\$0.00	\$0.00	\$0.00	\$0.00	\$0.00
<b>Desempeño de las Funciones</b>	<b>\$30,271,434.72</b>	<b>\$0.00</b>	<b>\$30,271,434.72</b>	<b>\$5,171,469.97</b>	<b>\$5,171,469.97</b>	<b>\$25,099,964.75</b>	<b>\$0.00</b>	<b>\$0.00</b>	<b>\$0.00</b>
Prestación de Servicios Públicos	\$0.00	\$0.00	\$0.00	\$0.00	\$0.00	\$0.00	\$0.00	\$0.00	\$0.00
Provision de Bienes Públicos	\$0.00	\$0.00	\$0.00	\$0.00	\$0.00	\$0.00	\$0.00	\$0.00	\$0.00
Planeación, seguimiento y Promoción y fomento	\$0.00	\$0.00	\$0.00	\$0.00	\$0.00	\$0.00	\$0.00	\$0.00	\$0.00
Regulación y supervisión	\$0.00	\$0.00	\$0.00	\$0.00	\$0.00	\$0.00	\$0.00	\$0.00	\$0.00
Funciones de las Fuerzas Armadas Especiales	\$0.00	\$0.00	\$0.00	\$0.00	\$0.00	\$0.00	\$0.00	\$0.00	\$0.00
Proyectos de Inversión	\$0.00	\$0.00	\$0.00	\$0.00	\$0.00	\$0.00	\$0.00	\$0.00	\$0.00
<b>Administrativos y de Apoyo</b>	<b>\$0.00</b>	<b>\$0.00</b>	<b>\$0.00</b>	<b>\$0.00</b>	<b>\$0.00</b>	<b>\$0.00</b>	<b>\$0.00</b>	<b>\$0.00</b>	<b>\$0.00</b>
Apoyo al proceso presupuestario y Apoyo a la función pública y al	\$0.00	\$0.00	\$0.00	\$0.00	\$0.00	\$0.00	\$0.00	\$0.00	\$0.00
Operaciones ajenas	\$0.00	\$0.00	\$0.00	\$0.00	\$0.00	\$0.00	\$0.00	\$0.00	\$0.00
<b>Compromisos</b>	<b>\$0.00</b>	<b>\$0.00</b>	<b>\$0.00</b>	<b>\$0.00</b>	<b>\$0.00</b>	<b>\$0.00</b>	<b>\$0.00</b>	<b>\$0.00</b>	<b>\$0.00</b>
Obligaciones de cumplimiento de Desastres Naturales	\$0.00	\$0.00	\$0.00	\$0.00	\$0.00	\$0.00	\$0.00	\$0.00	\$0.00
<b>Obligaciones</b>	<b>\$0.00</b>	<b>\$0.00</b>	<b>\$0.00</b>	<b>\$0.00</b>	<b>\$0.00</b>	<b>\$0.00</b>	<b>\$0.00</b>	<b>\$0.00</b>	<b>\$0.00</b>
Pensiones y jubilaciones	\$0.00	\$0.00	\$0.00	\$0.00	\$0.00	\$0.00	\$0.00	\$0.00	\$0.00
Aportaciones a la seguridad social	\$0.00	\$0.00	\$0.00	\$0.00	\$0.00	\$0.00	\$0.00	\$0.00	\$0.00
Aportaciones a fondos de	\$0.00	\$0.00	\$0.00	\$0.00	\$0.00	\$0.00	\$0.00	\$0.00	\$0.00
Aportaciones a fondos de Inversión	\$0.00	\$0.00	\$0.00	\$0.00	\$0.00	\$0.00	\$0.00	\$0.00	\$0.00
<b>Programas de Gasto Federalizado</b>	<b>\$0.00</b>	<b>\$0.00</b>	<b>\$0.00</b>	<b>\$0.00</b>	<b>\$0.00</b>	<b>\$0.00</b>	<b>\$0.00</b>	<b>\$0.00</b>	<b>\$0.00</b>
Gasto Federalizado	\$0.00	\$0.00	\$0.00	\$0.00	\$0.00	\$0.00	\$0.00	\$0.00	\$0.00
<b>Participaciones a entidades federativas y municipios</b>	<b>\$0.00</b>	<b>\$0.00</b>	<b>\$0.00</b>	<b>\$0.00</b>	<b>\$0.00</b>	<b>\$0.00</b>	<b>\$0.00</b>	<b>\$0.00</b>	<b>\$0.00</b>
Participaciones a entidades	\$0.00	\$0.00	\$0.00	\$0.00	\$0.00	\$0.00	\$0.00	\$0.00	\$0.00
<b>Costo financiero, deuda o apoyos a deudores y ahorradores de la banca</b>	<b>\$0.00</b>	<b>\$0.00</b>	<b>\$0.00</b>	<b>\$0.00</b>	<b>\$0.00</b>	<b>\$0.00</b>	<b>\$0.00</b>	<b>\$0.00</b>	<b>\$0.00</b>
Costo financiero, deuda o apoyos a	\$0.00	\$0.00	\$0.00	\$0.00	\$0.00	\$0.00	\$0.00	\$0.00	\$0.00
Adeudos de ejercicios fiscales anteriores	\$0.00	\$0.00	\$0.00	\$0.00	\$0.00	\$0.00	\$0.00	\$0.00	\$0.00
<b>Total del Gasto</b>	<b>\$30,271,434.72</b>	<b>\$0.00</b>	<b>\$30,271,434.72</b>	<b>\$5,171,469.97</b>	<b>\$5,171,469.97</b>	<b>\$25,099,964.75</b>	<b>\$0.00</b>	<b>\$0.00</b>	<b>\$0.00</b>

  
 ING. JULIO CÉSAR GONZÁLEZ MORENO  
 DIRECTOR GENERAL


# SISTEMA DE AGUA POTABLE Y ALCANTARILLADO DE LA PEÑITA DE

Programas y Proyectos de Inversión

del 01 de Enero al 31 de Marzo de 2024

NO EXISTE INFORMACION CON RELACION A PROGRAMAS Y PROYECTOS DE INVERSION  
POR ESTE ENTE PUBLICO DESCENTRALIZADO

"Bajo protesta de decir verdad declaramos que los Estados Financieros y sus notas, son razonablemente correctos y son responsabilidad del emisor".



ING. JULIO CESAR GONZALEZ MORENO

DIRECTOR MUNICIPAL

**SISTEMA DE AGUA POTABLE Y ALCANTARILLADO DE LA PEÑITA DE  
JALTEMBA, NAYARIT**

**INDICADORES DE RESULTADOS**

del 01 de Enero al 31 de Marzo de 2024

NO EXISTE INFORMACION CON RELACION A INDICADORES DE RESULTADOS  
POR ESTE ENTE PUBLICO DESCENTRALIZADO

"Bajo protesta de decir verdad declaramos que los Estados Financieros y sus notas, son razonablemente correctos y son responsabilidad del emisor".



---

ING. JULIO CESAR GONZALEZ MORENO


DIRECTOR MUNICIPAL

SISTEMA DE AGUA POTABLE Y ALCANTARILLADO DE LA PEÑITA DE JALTEMBA

PERIODICIDAD: 01 de Enero a 31 de Marzo 2024

SISTEMA DE AGUA POTABLE Y ALCANTARILLADO DE LA PEÑITA DE JALTEMBA		
RELACION DE CUENTAS BANCARIAS PRODUCTIVAS ESPECIFICAS		
AÑO 2024		
FONDO, PROGRAMA O CONVENIO	DATOS DE LA CUENTA BANCARIA	
	INSTITUCION BANCARIA	NO. CUENTA
	BBVA	188015910

ATENTAMENTE



---

ING. JULIO CESAR GONZALEZ MORENO  
DIRECTOR MUNICIPAL


**SISTEMA DE AGUA POTABLE Y ALCANTARILLADO, LA PEÑITA DE**

**RELACION DE ESQUEMAS BURSATILES**

del 01 de Enero al 31 de Marzo de 2024

NO EXISTE INFORMACION CON RELACION A ESQUEMAS BURSATILES  
POR ESTE ENTE PUBLICO DESCENTRALIZADO

"Bajo protesta de decir verdad declaramos que los Estados Financieros y sus notas, son razonablemente correctos y son responsabilidad del emisor"



ING. JULIO CESAR GONZALEZ MORENO

DIRECTOR GENERAL

SISTEMA DE AGUA POTABLE Y ALCANTARILLADO DE LA PENITA DE JALTEMA, NAYARI (a)

Estado de Situación Financiera Detallado - LDF  
Al 31 de diciembre de 2023 y al 31 de Marzo de 2024 (b)  
(PESOS)

Concepto (c)	2024 (d)	31 de diciembre de 2023 (e)	Concepto (c)	2024 (d)	31 de diciembre de 2023 (e)
<b>ACTIVO</b>			<b>PASIVO</b>		
<b>Activo Circulante</b>			<b>Activo Circulante</b>		
a. Efectivo y Equivalentes (a=a1+a2+a3+a4+a5+a6+a7)	12,361,352.26	1,988,893.72	a. Cuentas por Pagar a Corto Plazo (a=a1+a2+a3+a4+a5+a6+a7+a8)	6,460,922.30	6,884,481.13
a1) Efectivo	41,679.89	31,670.88	a1) Servicios Personales por Pagar a Corto Plazo	-44,000.94	-44,000.94
a2) Bancos/tesorería	12,319,682.37	1,957,222.84	a2) Proveedores por Pagar a Corto Plazo	2,620,403.05	3,479,179.79
a3) Bancos/Depositos y Otros	0.00	0.00	a3) Contratistas por Obras Públicas por Pagar a Corto Plazo	0.00	0.00
a4) Inversiones Temporales (Hasta 3 meses)	0.00	0.00	a4) Participaciones y Aportaciones por Pagar a Corto Plazo	0.00	0.00
a5) Fondos con Afectación Específica	0.00	0.00	a5) Transferencias Operativas por Pagar a Corto Plazo	0.00	0.00
a6) Depósitos de Fondos de Terceros en Garantía y/o Administración	0.00	0.00	a6) Intereses, Comisiones y Otros Gastos de la Deuda Pública por Pagar a Corto Plazo	0.00	0.00
a7) Otros Efectivos y Equivalentes	0.00	0.00	a7) Retenciones y Contribuciones por Pagar a Corto Plazo	1,803,602.97	1,359,485.98
b. Derechos a Recibir Efectivo o Equivalentes (b=b1+b2+b3+b4+b5+b6+b7)	5,024,473.07	4,605,200.01	a8) Devoluciones de la Ley de Ingresos por Pagar a Corto Plazo	0.00	0.00
b1) Inversiones Financieras de Corto Plazo	869.30	869.30	a9) Otras Cuentas por Pagar a Corto Plazo	2,090,427.22	2,090,427.22
b2) Cuentas por Cobrar a Corto Plazo	-0.01	-0.01	b. Documentos por Pagar a Corto Plazo (b=b1+b2+b3)	0.00	0.00
b3) Deudores Diversos por Cobrar a Corto Plazo	148,194.00	149,860.85	b1) Documentos Comerciales por Pagar a Corto Plazo	0.00	0.00
b4) Ingresos por Recuperar a Corto Plazo	0.00	0.00	b2) Documentos con Contratistas por Obras Públicas por Pagar a Corto Plazo	0.00	0.00
b5) Deudores por Anticipo de la Tesorería a Corto Plazo	0.00	0.00	b3) Otros Documentos por Pagar a Corto Plazo	0.00	0.00
b6) Préstamos Otorgados a Corto Plazo	0.00	0.00	c. Posición a Corto Plazo de la Deuda Pública a Largo Plazo (c=c1+c2)	0.00	0.00
b7) Otros Derechos a Recibir Efectivo o Equivalentes a Corto Plazo	4,875,409.78	4,454,560.07	c1) Posición a Corto Plazo de la Deuda Pública	0.00	0.00
c. Derechos a Recibir Bienes o Servicios (c=c1+c2+c3+c4+c5)	70,334.05	98,400.25	c2) Posición a Corto Plazo de Arrendamiento Financiero	0.00	0.00
c1) Anticipo a Proveedores por Adquisición de Bienes y Prestación de Servicios a Corto Plazo	70,334.05	98,400.25	d. Títulos y Valores a Corto Plazo	0.00	0.00
c2) Anticipo a Proveedores por Adquisición de Bienes Inmuebles y Muebles a Corto Plazo	0.00	0.00	e. Pasivos Diferidos a Corto Plazo (e=e1+e2+e3)	1,188,871.84	984,533.95
c3) Anticipo a Proveedores por Adquisición de Bienes Intangibles a Corto Plazo	0.00	0.00	e1) Ingresos Cobrados por Adelantado a Corto Plazo	1,188,871.84	984,533.95
c4) Anticipo a Contratistas por Obras Públicas a Corto Plazo	0.00	0.00	e2) Intereses Cobrados por Adelantado a Corto Plazo	0.00	0.00
c5) Otros Derechos a Recibir Bienes o Servicios a Corto Plazo	0.00	0.00	e3) Otros Pasivos Diferidos a Corto Plazo	0.00	0.00
d. Inventarios (d=d1+d2+d3+d4+d5)	0.00	0.00	f. Fondos y Bienes de Terceros en Garantía y/o Administración a Corto Plazo (f=f1+f2+f3+f4+f5+f6)	0.00	0.00
d1) Inventario de Mercancías para Venta	0.00	0.00	f1) Fondos en Garantía a Corto Plazo	0.00	0.00
d2) Inventario de Mercancías Terminadas	0.00	0.00	f2) Fondos en Administración a Corto Plazo	0.00	0.00
d3) Inventario de Mercancías en Proceso de Elaboración	0.00	0.00	f3) Fondos Contingentes a Corto Plazo	0.00	0.00
d4) Inventario de Materias Primas, Materiales y Suministros para Producción	0.00	0.00	f4) Fondos de Fideicomisos, Mandatos y Contratos Análogos a Corto Plazo	0.00	0.00
d5) Bienes en Tránsito	0.00	0.00	f5) Otros Fondos de Terceros en Garantía y/o Administración a Corto Plazo	0.00	0.00
e. Almacenes	0.00	0.00	f6) Valores y Bienes en Garantía a Corto Plazo	0.00	0.00
f. Estimación por Pérdida o Deterioro de Activos Circulantes (f=f1+f2)	0.00	0.00	g. Provisiones a Corto Plazo (g=g1+g2+g3)	0.00	0.00
f1) Estimaciones para Cuentas Incobrables por Derechos a Recibir Efectivo o Equivalentes	0.00	0.00	g1) Provisión para Demandas y Juicios a Corto Plazo	0.00	0.00
f2) Estimación por Deterioro de Inventarios	0.00	0.00	g2) Provisión para Contingencias a Corto Plazo	0.00	0.00
g. Otros Activos Circulantes (g=g1+g2+g3+g4)	0.00	0.00	g3) Otras Provisiones a Corto Plazo	0.00	0.00
g1) Valores en Garantía	0.00	0.00	h. Otros Pasivos a Corto Plazo (h=h1+h2+h3)	0.00	0.00
g2) Bienes en Garantía (excluye depósitos de fondos)	0.00	0.00	h1) Ingresos por Clasificar	0.00	0.00
g3) Bienes Derivados de Embargos, Decomisos, Aseguramientos y Dación en Pago	0.00	0.00	h2) Recaudación por Participar	0.00	0.00
g4) Adquisición con Fondos de Terceros	0.00	0.00	h3) Otros Pasivos Circulantes	0.00	0.00
<b>IA. Total de Activos Circulantes (IA = a + b + c + d + e + f + g)</b>	<b>17,456,109.38</b>	<b>6,802,593.98</b>	<b>IIA. Total de Pasivos Circulantes (IIA = a + b + c + d + e + f + g + h)</b>	<b>7,658,794.14</b>	<b>7,869,025.03</b>
<b>Activo No Circulante</b>			<b>Pasivo No Circulante</b>		
a. Inversiones Financieras a Largo Plazo	0.00	0.00	a. Cuentas por Pagar a Largo Plazo	0.00	0.00
b. Derechos a Recibir Efectivo o Equivalentes a Largo Plazo	0.00	0.00	b. Documentos por Pagar a Largo Plazo	0.00	0.00
c. Bienes Inmuebles, Infraestructura y Construcciones en Proceso	0.00	0.00	c. Deuda Pública a Largo Plazo	0.00	0.00
d. Bienes Muebles	10,429,905.73	10,422,554.87	d. Pasivos Diferidos a Largo Plazo	0.00	0.00
e. Activos Intangibles	0.00	0.00	e. Fondos y Bienes de Terceros en Garantía y/o en Administración a Largo Plazo	0.00	0.00
f. Depreciación, Deterioro y Amortización Acumulada de Bienes	0.00	0.00	f. Provisiones a Largo Plazo	0.00	0.00
g. Activos Diferidos	0.00	0.00	<b>IIIB. Total de Pasivos No Circulantes (IIIB = a + b + c + d + e + f)</b>	<b>0.00</b>	<b>0.00</b>
h. Estimación por Pérdida o Deterioro de Activos no Circulantes	0.00	0.00	<b>II. Total del Pasivo (II = IA + IIIB)</b>	<b>7,658,794.14</b>	<b>7,869,025.03</b>
i. Otros Activos no Circulantes	0.00	0.00	<b>HACIENDA PÚBLICA/PATRIMONIO</b>		
<b>IIIB. Total de Activos No Circulantes (IIIB = a + b + c + d + e + f + g + h + i)</b>	<b>10,429,905.73</b>	<b>10,422,554.87</b>	<b>IIIA. Hacienda Pública/Patrimonio Contribuido (IIIA = a + b + c)</b>	0.00	0.00
<b>II. Total del Activo II = IA + IIIB</b>	<b>27,886,075.11</b>	<b>17,115,138.85</b>	a. Aportaciones	0.00	0.00
			b. Donaciones de Capital	0.00	0.00
			c. Actualización de la Hacienda Pública/Patrimonio	0.00	0.00
			<b>IIIB. Hacienda Pública/Patrimonio Generado (IIIB = a + b + c + d + e)</b>	20,227,280.97	9,246,113.82
			a. Resultados del Ejercicio (Ahorro/ Desahorro)	10,961,167.15	5,010,779.55
			b. Resultados de Ejercicios Anteriores	9,246,113.82	4,235,334.27
			c. Revalúos	0.00	0.00
			d. Reservas	0.00	0.00
			e. Rectificaciones de Resultados de Ejercicios Anteriores	0.00	0.00
			<b>IIIC. Exceso o Insuficiencia en la Actualización de la Hacienda Pública/Patrimonio (IIIC = a + b)</b>	0.00	0.00
			a. Resultado por Posición Monetaria	0.00	0.00
			b. Resultado por Tenencia de Activos no Monetarios	0.00	0.00
			<b>III. Total Hacienda Pública/Patrimonio (III = IIIA + IIIB + IIIC)</b>	<b>20,227,280.97</b>	<b>9,246,113.82</b>
			<b>IV. Total del Pasivo y Hacienda Pública/Patrimonio (IV = II + III)</b>	<b>27,886,075.11</b>	<b>17,115,138.85</b>

ING. JULIÁN GONZÁLEZ TORRES  
DIRECTOR GENERAL

SISTEMA DE AGUA POTABLE Y ALCANTARILLADO DE LA PENITA DE JALTEMBA, NAYARIT (a)							
Informe Analítico de la Deuda Pública y Otros Pasivos - LDF							
Del 1 de Enero al 31 de Marzo de 2024 (b)							
(PESOS)							
Denominación de la Deuda Pública y Otros Pasivos	Saldo al 31 de diciembre de 2023 (d)	Disposiciones del Periodo	Amortizaciones del Periodo	Revaluaciones, Reclasificaciones y Otros Ajustes	Saldo Final del Periodo (h)	Pago de Intereses del Periodo	Pago de Comisiones y demás costos asociados durante el Periodo
(c)	(d)	(e)	(f)	(g)	h=d+e-f+g	(i)	(j)
1. Deuda Pública (1=A+B)	0.00	0.00	0.00	0.00	0.00	0.00	0.00
A. Corto Plazo (A=a1+a2+a3)	0.00	0.00	0.00	0.00	0.00	0.00	0.00
a1) Instituciones de Crédito	0.00	0.00	0.00	0.00	0.00	0.00	0.00
a2) Títulos y Valores	0.00	0.00	0.00	0.00	0.00	0.00	0.00
a3) Arrendamientos Financieros	0.00	0.00	0.00	0.00	0.00	0.00	0.00
B. Largo Plazo (B=b1+b2+b3)	0.00	0.00	0.00	0.00	0.00	0.00	0.00
b1) Instituciones de Crédito	0.00	0.00	0.00	0.00	0.00	0.00	0.00
b2) Títulos y Valores	0.00	0.00	0.00	0.00	0.00	0.00	0.00
b3) Arrendamientos Financieros	0.00	0.00	0.00	0.00	0.00	0.00	0.00
2. Otros Pasivos	7,869,025.03	0.00	0.00	0.00	7,658,794.14	0.00	0.00
3. Total de la Deuda Pública y Otros Pasivos	7,869,025.03	0.00	0.00	0.00	7,658,794.14	0.00	0.00
4. Deuda Contingente 1 (informativo)	0.00	0.00	0.00	0.00	0.00	0.00	0.00
A. Deuda Contingente 1	0.00	0.00	0.00	0.00	0.00	0.00	0.00
B. Deuda Contingente 2	0.00	0.00	0.00	0.00	0.00	0.00	0.00
C. Deuda Contingente XX	0.00	0.00	0.00	0.00	0.00	0.00	0.00
5. Valor de Instrumentos Bono Cupón Cero 2 (Informativo)	0.00	0.00	0.00	0.00	0.00	0.00	0.00
A. Instrumento Bono Cupón Cero 1	0.00	0.00	0.00	0.00	0.00	0.00	0.00
B. Instrumento Bono Cupón Cero 2	0.00	0.00	0.00	0.00	0.00	0.00	0.00
C. Instrumento Bono Cupón Cero XX	0.00	0.00	0.00	0.00	0.00	0.00	0.00

1. Se refiere a cualquier financiamiento sin fuente o garantía de pago definida, que sea asumido de manera solitaria o subsidiaria por las Entidades Federativas con sus Municipios, organismos descentralizados y empresas de participación estatal mayoritaria y fideicomisos, locales o municipales, y por los Municipios con sus respectivos organismos descentralizados y empresas de participación municipal mayoritaria.

2. Se refiere al valor del Bono Cupón Cero que respalda el pago de los créditos asociados al mismo (Activo).

Obligaciones a Corto Plazo (k)	Monto Contratado (l)	Plazo Pactado (m)	Tasa de Interés (n)	Comisiones y Costos Relacionados (o)	Tasa Efectiva (p)
6. Obligaciones a Corto Plazo (Informativo)	0.00	0.00	0.00	0.00	0.00
A. Crédito 1	0.00	0.00	0.00	0.00	0.00
B. Crédito 2	0.00	0.00	0.00	0.00	0.00
C. Crédito XX	0.00	0.00	0.00	0.00	0.00

ING. JULIO CESAR GONZALEZ MORENO  
DIRECTOR GENERAL



SISTEMA DE AGUA POTABLE Y ALCANTARILLADO DE LA PENITA DE JALTEMBA, NAYARIT (a)										
Informe Analítico de Obligaciones Diferentes de Financiamientos - LDF										
Del 1 de Enero al 31 de Marzo de 2024 (b)										
(PESOS)										
Denominación de las Obligaciones Diferentes de Financiamiento	Fecha del Contrato	Fecha de inicio de operación de' proyecto	Fecha de vencimiento	Monto de la inversión pactado	Plazo pactado	Monto promedio mensual del pago de la contraprestación	Monto promedio mensual del pago de la contraprestación correspondiente al pago de inversión	Monto pagado de la inversión al 31 de Marzo de 2024	Monto pagado de la inversión actualizado al 31 de Marzo de 2024	Saldo pendiente por pagar de la inversión al 31 de Marzo de 2024
(c)	(d)	(e)	(f)	(g)	(h)	(i)	(j)	(k)	(l)	(m = g - l)
<b>A. Asociaciones Público Privadas (APP's) (A=a+b+c+d)</b>	0.00	0.00	0.00	0.00	0.00	0.00	0.00	0.00	0.00	0.00
a) APP 1	0.00	0.00	0.00	0.00	0.00	0.00	0.00	0.00	0.00	0.00
b) APP 2	0.00	0.00	0.00	0.00	0.00	0.00	0.00	0.00	0.00	0.00
c) APP 3	0.00	0.00	0.00	0.00	0.00	0.00	0.00	0.00	0.00	0.00
d) APP XX	0.00	0.00	0.00	0.00	0.00	0.00	0.00	0.00	0.00	0.00
<b>B. Otros Instrumentos (B=a+b+c+d)</b>	0.00	0.00	0.00	0.00	0.00	0.00	0.00	0.00	0.00	0.00
a) Otro Instrumento 1	0.00	0.00	0.00	0.00	0.00	0.00	0.00	0.00	0.00	0.00
b) Otro Instrumento 2	0.00	0.00	0.00	0.00	0.00	0.00	0.00	0.00	0.00	0.00
c) Otro Instrumento 3	0.00	0.00	0.00	0.00	0.00	0.00	0.00	0.00	0.00	0.00
d) Otro Instrumento XX	0.00	0.00	0.00	0.00	0.00	0.00	0.00	0.00	0.00	0.00
<b>C. Total de Obligaciones Diferentes de Financiamiento (C=A+B)</b>	0.00	0.00	0.00	0.00	0.00	0.00	0.00	0.00	0.00	0.00

ING. JULIO CESAR GONZALEZ MORENO  
DIRECTOR GENERAL

**SISTEMA DE AGUA POTABLE Y ALCANTARILLADO DE LA PENITA DE JALTEMBA, NAYARIT (a)**  
**Balance Presupuestario - LDF**  
**Del 1 de Enero al 31 de Marzo de 2024 (b)**  
**(PESOS)**


Concepto (c)	Estimado/ Aprobado (d)	Devengado	Recaudado/ Pagado
<b>A. Ingresos Totales (A = A1+A2+A3)</b>	30,271,434.72	16,122,950.28	16,122,950.28
A1. Ingresos de Libre Disposición	30,271,434.72	16,122,950.28	16,122,950.28
A2. Transferencias Federales Etiquetadas	0.00	0.00	0.00
A3. Financiamiento Neto	0.00	0.00	0.00
<b>B. Egresos Presupuestarios<sup>1</sup> (B = B1+B2)</b>	30,271,434.72	5,171,469.97	5,171,469.97
B1. Gasto No Etiquetado (sin incluir Amortización de la Deuda Pública)	30,271,434.72	5,171,469.97	5,171,469.97
B2. Gasto Etiquetado (sin incluir Amortización de la Deuda Pública)	0.00	0.00	0.00
<b>C. Remanentes del Ejercicio Anterior (C = C1 + C2)</b>	0.00	0.00	0.00
C1. Remanentes de Ingresos de Libre Disposición aplicados en el periodo	0.00	0.00	0.00
C2. Remanentes de Transferencias Federales Etiquetadas aplicados en el periodo	0.00	0.00	0.00
<b>I. Balance Presupuestario (I = A - B + C)</b>	0.00	10,951,480.31	10,951,480.31
<b>II. Balance Presupuestario sin Financiamiento Neto (II = I - A3)</b>	0.00	10,951,480.31	10,951,480.31
<b>III. Balance Presupuestario sin Financiamiento Neto y sin Remanentes del Ejercicio Anterior (III = II - C)</b>	0.00	10,951,480.31	10,951,480.31

Concepto	Aprobado	Devengado	Pagado
<b>E. Intereses, Comisiones y Gastos de la Deuda (E = E1+E2)</b>	0.00	0.00	0.00
E1. Intereses, Comisiones y Gastos de la Deuda con Gasto No Etiquetado	0.00	0.00	0.00
E2. Intereses, Comisiones y Gastos de la Deuda con Gasto Etiquetado	0.00	0.00	0.00
<b>IV. Balance Primario (IV = III + E)</b>	0.00	10,951,480.31	10,951,480.31

Concepto	Estimado/ Aprobado	Devengado	Recaudado/ Pagado
<b>F. Financiamiento (F = F1 + F2)</b>	0.00	0.00	0.00
F1. Financiamiento con Fuente de Pago de Ingresos de Libre Disposición	0.00	0.00	0.00
F2. Financiamiento con Fuente de Pago de Transferencias Federales Etiquetadas	0.00	0.00	0.00
<b>G. Amortización de la Deuda (G = G1 + G2)</b>	0.00	0.00	0.00
G1. Amortización de la Deuda Pública con Gasto No Etiquetado	0.00	0.00	0.00
G2. Amortización de la Deuda Pública con Gasto Etiquetado	0.00	0.00	0.00
<b>A3. Financiamiento Neto (A3 = F - G)</b>	0.00	0.00	0.00

Concepto	Estimado/ Aprobado	Devengado	Recaudado/ Pagado
A1. Ingresos de Libre Disposición	30,271,434.72	16,122,950.28	16,122,950.28
A3.1 Financiamiento Neto con Fuente de Pago de Ingresos de Libre Disposición (A3.1 = F1 - G1)	0.00	0.00	0.00
F1. Financiamiento con Fuente de Pago de Ingresos de Libre Disposición	0.00	0.00	0.00
G1. Amortización de la Deuda Pública con Gasto No Etiquetado	0.00	0.00	0.00
B1. Gasto No Etiquetado (sin incluir Amortización de la Deuda Pública)	30,271,434.72	5,171,469.97	5,171,469.97
C1. Remanentes de Ingresos de Libre Disposición aplicados en el periodo	0.00	0.00	0.00
<b>V. Balance Presupuestario de Recursos Disponibles (V = A1 + A3.1 - B1 + C1)</b>	0.00	10,951,480.31	10,951,480.31
<b>VI. Balance Presupuestario de Recursos Disponibles sin Financiamiento Neto (VI = V - A3.1)</b>	0.00	10,951,480.31	10,951,480.31

Concepto	Estimado/ Aprobado	Devengado	Recaudado/ Pagado
A2. Transferencias Federales Etiquetadas	0.00	0.00	0.00
A3.2 Financiamiento Neto con Fuente de Pago de Transferencias Federales Etiquetadas (A3.2 = F2 - G2)	0.00	0.00	0.00
F2. Financiamiento con Fuente de Pago de Transferencias Federales Etiquetadas	0.00	0.00	0.00
G2. Amortización de la Deuda Pública con Gasto Etiquetado	0.00	0.00	0.00
B2. Gasto Etiquetado (sin incluir Amortización de la Deuda Pública)	0.00	0.00	0.00
C2. Remanentes de Transferencias Federales Etiquetadas aplicados en el periodo	0.00	0.00	0.00
VII. Balance Presupuestario de Recursos Etiquetados (VII = A2 + A3.2 - B2 + C2)	0.00	0.00	0.00
VIII. Balance Presupuestario de Recursos Etiquetados sin Financiamiento Neto (VIII = VII - A3.2)	0.00	0.00	0.00

  
 ING. JULIO CÉSAR GONZÁLEZ MORENO  
 DIRECTOR GENERAL



SISTEMA DE AGUA POTABLE Y ALCANTARILLADO DE LA PENITA DE JALTEMBA, NAYARIT (a)

Estado Analítico de Ingresos Detallado - LDF

Del 1 de Enero al 31 de Marzo de 2024 (b)

(PESOS)

Concepto (c)	Ingreso					Diferencia (e)
	Estimado (d)	Ampliaciones/ (Reducciones)	Modificado	Devengado	Recaudado	
E. Otras Transferencias Federales Etiquetadas	0.00	0.00	0.00	0.00	0.00	0.00
<b>II. Total de Transferencias Federales Etiquetadas (II = A + B + C + D + E)</b>	<b>0.00</b>	<b>0.00</b>	<b>0.00</b>	<b>0.00</b>	<b>0.00</b>	<b>0.00</b>
<b>III. Ingresos Derivados de Financiamientos (III = A)</b>	<b>0.00</b>	<b>0.00</b>	<b>0.00</b>	<b>0.00</b>	<b>0.00</b>	<b>0.00</b>
A. Ingresos Derivados de Financiamientos	0.00	0.00	0.00	0.00	0.00	0.00
<b>IV. Total de Ingresos (IV = I + II + III)</b>	<b>30,271,434.72</b>	<b>0.00</b>	<b>30,271,434.72</b>	<b>16,122,950.28</b>	<b>16,122,950.28</b>	<b>-14,148,484.44</b>
<b>Datos Informativos</b>						
1. Ingresos Derivados de Financiamientos con Fuente de Pago de Ingresos de Libre Disposición	0.00	0.00	0.00	0.00	0.00	0.00
2. Ingresos Derivados de Financiamientos con Fuente de Pago de Transferencias Federales Etiquetadas	0.00	0.00	0.00	0.00	0.00	0.00
3. Ingresos Derivados de Financiamientos (3 = 1 + 2)	0.00	0.00	0.00	0.00	0.00	0.00

  
 ING. JULIO CESAR GONZÁLEZ MORENO  
 DIRECTOR GENERAL



**SISTEMA DE AGUA POTABLE Y ALCANTARILLADO DE LA PENITA DE JALTEMBA, NAYARIT (a)**  
**Estado Analítico del Ejercicio del Presupuesto de Egresos Detallado - LDF**  
**Clasificación por Objeto del Gasto (Capítulo y Concepto)**  
**Del 1 de Enero al 31 de Marzo de 2024 (b)**  
**(PESOS)**

Concepto (c)	Egresos					Subejercicio (e)
	Aprobado (d)	Ampliaciones/ (Reducciones)	Modificado	Devengado	Pagado	
<b>II. Gasto Etiquetado (II=A+B+C+D+E+F+G+H+I)</b>	<b>0.00</b>	<b>0.00</b>	<b>0.00</b>	<b>0.00</b>	<b>0.00</b>	<b>0.00</b>
<b>A. Servicios Personales (A=a1+a2+a3+a4+a5+a6+a7)</b>	<b>0.00</b>	<b>0.00</b>	<b>0.00</b>	<b>0.00</b>	<b>0.00</b>	<b>0.00</b>
a1) Remuneraciones al Personal de Carácter Permanente	0.00	0.00	0.00	0.00	0.00	0.00
a2) Remuneraciones al Personal de Carácter Transitorio	0.00	0.00	0.00	0.00	0.00	0.00
a3) Remuneraciones Adicionales y Especiales	0.00	0.00	0.00	0.00	0.00	0.00
a4) Seguridad Social	0.00	0.00	0.00	0.00	0.00	0.00
a5) Otras Prestaciones Sociales y Económicas	0.00	0.00	0.00	0.00	0.00	0.00
a6) Previsiones	0.00	0.00	0.00	0.00	0.00	0.00
a7) Pago de Estímulos a Servidores Públicos	0.00	0.00	0.00	0.00	0.00	0.00
<b>B. Materiales y Suministros (B=b1+b2+b3+b4+b5+b6+b7+b8+b9)</b>	<b>0.00</b>	<b>0.00</b>	<b>0.00</b>	<b>0.00</b>	<b>0.00</b>	<b>0.00</b>
b1) Materiales de Administración, Emisión de Documentos y Artículos Oficiales	0.00	0.00	0.00	0.00	0.00	0.00
b2) Alimentos y Utensilios	0.00	0.00	0.00	0.00	0.00	0.00
b3) Materias Primas y Materiales de Producción y Comercialización	0.00	0.00	0.00	0.00	0.00	0.00
b4) Materiales y Artículos de Construcción y de Reparación	0.00	0.00	0.00	0.00	0.00	0.00
b5) Productos Químicos, Farmacéuticos y de Laboratorio	0.00	0.00	0.00	0.00	0.00	0.00
b6) Combustibles, Lubricantes y Aditivos	0.00	0.00	0.00	0.00	0.00	0.00
b7) Vestuario, Blancos, Prendas de Protección y Artículos Deportivos	0.00	0.00	0.00	0.00	0.00	0.00
b8) Materiales y Suministros Para Seguridad	0.00	0.00	0.00	0.00	0.00	0.00
b9) Herramientas, Refacciones y Accesorios Menores	0.00	0.00	0.00	0.00	0.00	0.00
<b>C. Servicios Generales (C=c1+c2+c3+c4+c5+c6+c7+c8+c9)</b>	<b>0.00</b>	<b>0.00</b>	<b>0.00</b>	<b>0.00</b>	<b>0.00</b>	<b>0.00</b>
c1) Servicios Básicos	0.00	0.00	0.00	0.00	0.00	0.00
c2) Servicios de Arrendamiento	0.00	0.00	0.00	0.00	0.00	0.00
c3) Servicios Profesionales, Científicos, Técnicos y Otros Servicios	0.00	0.00	0.00	0.00	0.00	0.00
c4) Servicios Financieros, Bancarios y Comerciales	0.00	0.00	0.00	0.00	0.00	0.00
c5) Servicios de Instalación, Reparación, Mantenimiento y Conservación	0.00	0.00	0.00	0.00	0.00	0.00
c6) Servicios de Comunicación Social y Publicidad	0.00	0.00	0.00	0.00	0.00	0.00
c7) Servicios de Traslado y Viáticos	0.00	0.00	0.00	0.00	0.00	0.00
c8) Servicios Oficiales	0.00	0.00	0.00	0.00	0.00	0.00
c9) Otros Servicios Generales	0.00	0.00	0.00	0.00	0.00	0.00
<b>D. Transferencias, Asignaciones, Subsidios y Otras Ayudas (D=d1+d2+d3+d4+d5+d6+d7+d8+d9)</b>	<b>0.00</b>	<b>0.00</b>	<b>0.00</b>	<b>0.00</b>	<b>0.00</b>	<b>0.00</b>
d1) Transferencias Internas y Asignaciones al Sector Público	0.00	0.00	0.00	0.00	0.00	0.00
d2) Transferencias al Resto del Sector Público	0.00	0.00	0.00	0.00	0.00	0.00
d3) Subsidios y Subvenciones	0.00	0.00	0.00	0.00	0.00	0.00
d4) Ayudas Sociales	0.00	0.00	0.00	0.00	0.00	0.00
d5) Pensiones y Jubilaciones	0.00	0.00	0.00	0.00	0.00	0.00
d6) Transferencias a Fideicomisos, Mandatos y Otros Análogos	0.00	0.00	0.00	0.00	0.00	0.00
d7) Transferencias a la Seguridad Social	0.00	0.00	0.00	0.00	0.00	0.00
d8) Donativos	0.00	0.00	0.00	0.00	0.00	0.00
d9) Transferencias al Exterior	0.00	0.00	0.00	0.00	0.00	0.00
<b>E. Bienes Muebles, Inmuebles e Intangibles (E=e1+e2+e3+e4+e5+e6+e7+e8+e9)</b>	<b>0.00</b>	<b>0.00</b>	<b>0.00</b>	<b>0.00</b>	<b>0.00</b>	<b>0.00</b>
e1) Mobiliario y Equipo de Administración	0.00	0.00	0.00	0.00	0.00	0.00
e2) Mobiliario y Equipo Educativo y Recreativo	0.00	0.00	0.00	0.00	0.00	0.00
e3) Equipo e Instrumental Médico y de Laboratorio	0.00	0.00	0.00	0.00	0.00	0.00
e4) Vehículos y Equipo de Transporte	0.00	0.00	0.00	0.00	0.00	0.00
e5) Equipo de Defensa y Seguridad	0.00	0.00	0.00	0.00	0.00	0.00
e6) Maquinaria, Otros Equipos y Herramientas	0.00	0.00	0.00	0.00	0.00	0.00
e7) Activos Biológicos	0.00	0.00	0.00	0.00	0.00	0.00
e8) Bienes Inmuebles	0.00	0.00	0.00	0.00	0.00	0.00
e9) Activos Intangibles	0.00	0.00	0.00	0.00	0.00	0.00
<b>F. Inversión Pública (F=f1+f2+f3)</b>	<b>0.00</b>	<b>0.00</b>	<b>0.00</b>	<b>0.00</b>	<b>0.00</b>	<b>0.00</b>
f1) Otra Pública en Bienes de Dominio Público	0.00	0.00	0.00	0.00	0.00	0.00
f2) Otra Pública en Bienes Propios	0.00	0.00	0.00	0.00	0.00	0.00
f3) Proyectos Productivos y Acciones de Fomento	0.00	0.00	0.00	0.00	0.00	0.00
<b>G. Inversiones Financieras y Otras Provisiones (G=g1+g2+g3+g4+g5+g6+g7)</b>	<b>0.00</b>	<b>0.00</b>	<b>0.00</b>	<b>0.00</b>	<b>0.00</b>	<b>0.00</b>
g1) Inversiones Para el Fomento de Actividades Productivas	0.00	0.00	0.00	0.00	0.00	0.00
g2) Acciones y Participaciones de Capital	0.00	0.00	0.00	0.00	0.00	0.00
g3) Compra de Títulos y Valores	0.00	0.00	0.00	0.00	0.00	0.00
g4) Concesión de Préstamos	0.00	0.00	0.00	0.00	0.00	0.00
g5) Inversiones en Fideicomisos, Mandatos y Otros Análogos	0.00	0.00	0.00	0.00	0.00	0.00
Fideicomiso de Desastres Naturales (Informativo)	0.00	0.00	0.00	0.00	0.00	0.00
g6) Otras Inversiones Financieras	0.00	0.00	0.00	0.00	0.00	0.00
g7) Provisiones para Contingencias y Otras Erogaciones Especiales	0.00	0.00	0.00	0.00	0.00	0.00
<b>H. Participaciones y Aportaciones (H=h1+h2+h3)</b>	<b>0.00</b>	<b>0.00</b>	<b>0.00</b>	<b>0.00</b>	<b>0.00</b>	<b>0.00</b>
h1) Participaciones	0.00	0.00	0.00	0.00	0.00	0.00
h2) Aportaciones	0.00	0.00	0.00	0.00	0.00	0.00
h3) Convenios	0.00	0.00	0.00	0.00	0.00	0.00
<b>I. Deuda Pública (I=i1+i2+i3+i4+i5+i6+i7)</b>	<b>0.00</b>	<b>0.00</b>	<b>0.00</b>	<b>0.00</b>	<b>0.00</b>	<b>0.00</b>
i1) Amortización de la Deuda Pública	0.00	0.00	0.00	0.00	0.00	0.00
i2) Intereses de la Deuda Pública	0.00	0.00	0.00	0.00	0.00	0.00
i3) Comisiones de la Deuda Pública	0.00	0.00	0.00	0.00	0.00	0.00
i4) Gastos de la Deuda Pública	0.00	0.00	0.00	0.00	0.00	0.00
i5) Costo por Coberturas	0.00	0.00	0.00	0.00	0.00	0.00
i6) Apoyos Financieros	0.00	0.00	0.00	0.00	0.00	0.00
i7) Adeudos de Ejercicios Fiscales Anteriores (ADEFAS)	0.00	0.00	0.00	0.00	0.00	0.00
<b>III. Total de Egresos (III = I + II)</b>	<b>30,271,434.72</b>	<b>0.00</b>	<b>30,271,434.72</b>	<b>5,171,469.97</b>	<b>5,171,469.97</b>	<b>25,099,964.75</b>

  
**ING. JULIO CESAR GONZALEZ MORAÑO**  
 DIRECTOR GENERAL

**SISTEMA DE AGUA POTABLE Y ALCANTARILLADO DE LA PENITA DE JALTEMBA, NAYARIT (a)**  
**Estado Analítico del Ejercicio del Presupuesto de Egresos Detallado - LDF**  
**Clasificación Administrativa**  
**Del 1 de Enero al 31 de Marzo de 2024 (b)**  
**(PESOS)**

Concepto (c)	Egresos					Subejercicio (e)
	Aprobado (d)	Ampliaciones/ (Reducciones)	Modificado	Devengado	Pagado	
<b>I. Gasto No Etiquetado (I=A+B+C+D+E+F+G+H)</b>	<b>30,271,434.72</b>	<b>0.00</b>	<b>30,271,434.72</b>	<b>5,171,469.97</b>	<b>5,171,469.97</b>	<b>25,099,964.75</b>
SIAPA LA PEÑITA	30,271,434.72	0.00	30,271,434.72	5,171,469.97	5,171,469.97	25,099,964.75
	0.00	0.00	0.00	0.00	0.00	0.00
	0.00	0.00	0.00	0.00	0.00	0.00
	0.00	0.00	0.00	0.00	0.00	0.00
	0.00	0.00	0.00	0.00	0.00	0.00
	0.00	0.00	0.00	0.00	0.00	0.00
	0.00	0.00	0.00	0.00	0.00	0.00
	0.00	0.00	0.00	0.00	0.00	0.00
<b>II. Gasto Etiquetado (II=A+B+C+D+E+F+G+H)</b>	<b>0.00</b>	<b>0.00</b>	<b>0.00</b>	<b>0.00</b>	<b>0.00</b>	<b>0.00</b>
SIAPA LA PEÑITA	0.00	0.00	0.00	0.00	0.00	0.00
	0.00	0.00	0.00	0.00	0.00	0.00
	0.00	0.00	0.00	0.00	0.00	0.00
	0.00	0.00	0.00	0.00	0.00	0.00
	0.00	0.00	0.00	0.00	0.00	0.00
	0.00	0.00	0.00	0.00	0.00	0.00
	0.00	0.00	0.00	0.00	0.00	0.00
	0.00	0.00	0.00	0.00	0.00	0.00
<b>III. Total de Egresos (III = I + II)</b>	<b>30,271,434.72</b>	<b>0.00</b>	<b>30,271,434.72</b>	<b>5,171,469.97</b>	<b>5,171,469.97</b>	<b>25,099,964.75</b>

  
 ING. JULIO CESAR GONZALEZ MORENO  
 DIRECTOR GENERAL





**SISTEMA DE AGUA POTABLE Y ALCANTARILLADO DE LA PENITA DE JALTEMBA, NAYARIT (a)**  
**Estado Analítico del Ejercicio del Presupuesto de Egresos Detallado - LDF**  
**Clasificación Funcional (Finalidad y Función)**  
**Del 1 de Enero al 31 de Marzo de 2024 (b)**  
**(PESOS)**

Concepto (c)	Egresos					Subejercicio (e)
	Aprobado (d)	Ampliaciones/ (Reducciones)	Modificado	Devengado	Pagado	
D. Otras No Clasificadas en Funciones Anteriores (D=d1+d2+d3+d4)	0.00	0.00	0.00	0.00	0.00	0.00
d1) Transacciones de la Deuda Publica / Costo Financiero de la Deuda	0.00	0.00	0.00	0.00	0.00	0.00
d2) Transferencias, Participaciones y Aportaciones Entre Diferentes Niveles y Ordenes de Gobierno	0.00	0.00	0.00	0.00	0.00	0.00
d3) Saneamiento del Sistema Financiero	0.00	0.00	0.00	0.00	0.00	0.00
d4) Adeudos de Ejercicios Fiscales Anteriores	0.00	0.00	0.00	0.00	0.00	0.00
<b>III. Total de Egresos (III = I + II)</b>	<b>30,271,434.72</b>	<b>0.00</b>	<b>30,271,434.72</b>	<b>5,171,469.97</b>	<b>5,171,469.97</b>	<b>25,099,964.75</b>

  
 ING. JULIO CESAR GONZALEZ MORENO  
 DIRECTOR GENERAL

**SISTEMA DE AGUA POTABLE Y ALCANTARILLADO DE LA PENITA, NAYARIT (a)**  
**Estado Analítico del Ejercicio del Presupuesto de Egresos Detallado - LDF**  
**Clasificación de Servicios Personales por Categoría**  
**Del 1 de Enero al 31 de Marzo de 2024 (b)**  
**(PESOS)**

Concepto (c)	Egresos					Subejercicio (e)
	Aprobado (d)	Ampliaciones/ (Reducciones)	Modificado	Devengado	Pagado	
<b>I. Gasto No Etiquetado (I=A+B+C+D+E+F)</b>	<b>7,641,690.31</b>	<b>0.00</b>	<b>7,641,690.31</b>	<b>1,204,363.25</b>	<b>1,204,363.25</b>	<b>6,437,327.06</b>
A. Personal Administrativo y de Servicio Público	7,641,690.31	0.00	7,641,690.31	1,204,363.25	1,204,363.25	6,437,327.06
B. Magisterio	0.00	0.00	0.00	0.00	0.00	0.00
C. Servicios de Salud (C=c1+c2)	0.00	0.00	0.00	0.00	0.00	0.00
c1) Personal Administrativo	0.00	0.00	0.00	0.00	0.00	0.00
c2) Personal Médico, Paramédico y afín	0.00	0.00	0.00	0.00	0.00	0.00
D. Seguridad Pública	0.00	0.00	0.00	0.00	0.00	0.00
E. Gastos asociados a la implementación de nuevas leyes federales o reformas a las mismas (E = e1 + e2)	0.00	0.00	0.00	0.00	0.00	0.00
e1) Nombre del Programa o Ley 1	0.00	0.00	0.00	0.00	0.00	0.00
e2) Nombre del Programa o Ley 2	0.00	0.00	0.00	0.00	0.00	0.00
F. Sentencias laborales definitivas	0.00	0.00	0.00	0.00	0.00	0.00
<b>II. Gasto Etiquetado (II=A+B+C+D+E+F)</b>	<b>0.00</b>	<b>0.00</b>	<b>0.00</b>	<b>0.00</b>	<b>0.00</b>	<b>0.00</b>
A. Personal Administrativo y de Servicio Público	0.00	0.00	0.00	0.00	0.00	0.00
B. Magisterio	0.00	0.00	0.00	0.00	0.00	0.00
C. Servicios de Salud (C=c1+c2)	0.00	0.00	0.00	0.00	0.00	0.00
c1) Personal Administrativo	0.00	0.00	0.00	0.00	0.00	0.00
c2) Personal Médico, Paramédico y afín	0.00	0.00	0.00	0.00	0.00	0.00
D. Seguridad Pública	0.00	0.00	0.00	0.00	0.00	0.00
E. Gastos asociados a la implementación de nuevas leyes federales o reformas a las mismas (E = e1 + e2)	0.00	0.00	0.00	0.00	0.00	0.00
e1) Nombre del Programa o Ley 1	0.00	0.00	0.00	0.00	0.00	0.00
e2) Nombre del Programa o Ley 2	0.00	0.00	0.00	0.00	0.00	0.00
F. Sentencias laborales definitivas	0.00	0.00	0.00	0.00	0.00	0.00
<b>III. Total del Gasto en Servicios Personales (III = I + II)</b>	<b>7,641,690.31</b>	<b>0.00</b>	<b>7,641,690.31</b>	<b>1,204,363.25</b>	<b>1,204,363.25</b>	<b>6,437,327.06</b>

  
 ING. JULIO CÉSAR GONZÁLEZ MORENO  
 DIRECTOR GENERAL


# SISTEMA DE AGUA POTABLE Y ALCANTARILLADO DE LA PEÑITA DE JALTEMBA, NAYARIT

Número, Nombre y Ubicación de las Obras y Acciones Realizadas

del 01 de Enero al 31 de Marzo de 2024

NO EXISTE INFORMACION DEBIDO A QUE SE REALIZO UN CONVENIO DE COLABORACION DE FECHA 18 DE SEPTIEMBRE DEL 2021 AL 17 DE SEPTIEMBRE DEL 2024 ENTRE EL SISTEMA DE AGUA POTABLE Y ALCANTARILLADO DE COMPOSTELA Y EL H. AYUNTAMIENTO CONSTITUCIONAL DE COMPOSTELA, CUYO OBJETIVO PRINCIPAL ES QUE LAS OBRAS RELACIONADAS CON LOS SERVICIOS DE AGUA POTABLE Y ALCANTARILLADO DEL MUNICIPIO SEAN ADMINISTRADAS Y EJECUTADAS POR EL MUNICIPIO A TRAVÉS DE LA DIRECCION DE OBRAS PUBLICAS

"Bajo protesta de decir verdad declaramos que los Estados Financieros y sus notas, son razonablemente correctos y son responsabilidad del emisor".



---

ING. JULIO CESAR GONZALEZ MORENO

DIRECTOR MUNICIPAL


**SISTEMA DE AGUA POTABLE Y ALCANTARILLADO DE LA PEÑITA DE  
JALTEMBA, NAYARIT**

**Aumento o Creación del Gasto al Presupuesto de Egresos y Fuente de  
Financiamiento**

del 01 de Enero al 31 de Marzo de 2024

NO EXISTE INFORMACION QUE  
PRESENTAR

"Bajo protesta de decir verdad declaramos que los Estados Financieros y sus notas, son razonablemente correctos y son responsabilidad del emisor".



---

ING. JULIO CESAR GONZALEZ MORENO

DIRECTOR MUNICIPAL


# SISTEMA DE AGUA POTABLE Y LCANTARILLADO, LA PEÑITA DE

Informacion detallada de cada Financiamiento U Obligacion Contraida por los entes Publicos

del 01 de Enero al 31 de Marzo de 2024

NO EXISTE INFORMACION CON RELACIÓN A ALGÚN FINANCIAMIENTO  
U OBLIGACION CONTRAIDA POR ESTE ENTE PUBLICO DESCENTRALIZADO

"Bajo protesta de decir verdad declaramos que los Estados Financieros y sus notas, son razonablemente correctos y son responsabilidad del emisor".



---

ING. JULIO CESAR GONZALEZ MORENO  
ADMINISTRADOR

**SISTEMA DE AGUA POTABLE Y ALCANTARILLADO, LA PEÑITA DE**

**Informacion detallada de cada Financiamiento**

del 01 de Enero al 31 de Marzo de 2024

NO EXISTE INFORMACION CON RELACION A ALGUN FINANCIAMIENTO  
POR ESTE ENTE PUBLICO DESCENTRALIZADO

"Bajo protesta de decir verdad declaramos que los Estados Financieros y sus notas, son razonablemente correctos y son responsabilidad del emisor"



---

ING. JULIO CESAR GONZALEZ MORENO

DIRECTOR GENERAL


**SISTEMA DE AGUA POTABLE Y ALCANTARILLADO  
DE LA PEÑITA DE JALTEMBA, NAYARIT**

**Cumplimiento de los convenios en materia de Deuda  
Estatal Garantizada**

del 01 de Enero al 31 de Marzo de 2024

NO EXISTE INFORMACION CON RELACION A CUMPLIMIENTO DE LOS CONVENIOS EN  
MATERIA DE DEUDA ESTATAL GARANTIZADA POR ESTE ENTE PUBLICO DESCENTRALIZADO

"Bajo protesta de decir verdad declaramos que los Estados Financieros y sus notas, son razonablemente correctos y son responsabilidad del emisor



---

ING. JULIO CESAR GONZALEZ MORENO

DIRECTOR MUNICIPAL



LAS VARAS, NAYARIT; 16 ABRIL 2024

**ASUNTO:** ENTREGA DE AVANCE DE GESTION FINANCIERA  
DEL EJERCICIO 2024 PRIMER TRIMESTRE.

**MTRA. ANNIKO CRISTINA RUVALCABA OROZCO**  
PRESIDENTA MUNICIPAL DEL H. XLI AYUNTAMIENTO DE COMPOSTELA  
PRESENTE

**AT'N LIC. BERNARDO KENNETH ORTEGA HERRERA**  
TESORERO MUNICIPAL DEL H. XLI AYUNTAMIENTO DE COMPOSTELA

POR MEDIO DE LA PRESENTE SE HACE ENTREGA DEL INFORME DE AVANCE DE GESTION FINANCIERA CORRESPONDIENTE AL PRIMER TRIMESTRE DEL EJERCICIO FISCAL 2024 DEL SISTEMA DE AGUA POTABLE Y ALCANTARILLADO DE LAS VARAS, NAYARIT., MUNICIPIO DE COMPOSTELA EL CUAL CONTIENE LO SIGUIENTE:

- **FLUJO CONTABLE DE INGRESOS Y EGRESOS (ESTADO DE RESULTADOS).**
- **AVANCE DE LOS PROGRAMAS CON BASE EN LOS INDICADORES.**
- **BALANCE PRESUPUESTARIO.**

**A) ESTADOS E INFORMES CONTABLES.**

- 1.- ESTADO DE SITUACION FINANCIERA.
- 2.- ESTADO DE ACTIVIDADES.
- 3.- ESTADO DE FLUJOS DE EFECTIVO.
- 4.- ESTADO DE VARIACION EN LA HACIENDA PÚBLICA.
- 5.- ESTADO DE CAMBIOS EN LA SITUACION FINANCIERA.
- 6.- ESTADO ANALITICO DEL ACTIVO.
- 7.- ESTADO ANALITICO DE LA DEUDA Y OTROS PASIVOS.
- 8.- PASIVOS CONTINGENTES.

9.- NOTAS A LOS ESTADOS FINANCIEROS.



**COMPOSTELA**  
GOBIERNO MUNICIPAL 2021-2024  
H. XLI AYUNTAMIENTO  
SISTEMA INTEGRAL DE AGUA POTABLE  
Y ALCANTARILLADO DE LAS VARAS

**B) ESTADOS E INFORMES PRESUPUESTARIO.**

- 1.- ESTADO ANALITICO DE INGRESOS
- 2.- ESTADO ANALITICO DEL EJERCICIO PRESUPUESTAL DEL PRESUPUESTO DE EGRESOS (CLASIFICACION ADMINISTRATIVA).
- 3.- ESTADO ANALITICO DEL EJERCICIO DEL PRESUPUESTO DE EGRESOS (CLASIFICACION FUNCIONAL).
- 4.- ESTADO ANALITICO DEL EJERCICIO DEL PRESUPUESTO DE EGRESOS (CLASIFICACION ECONOMICA)
- 5.-ESTADO ANALITICO DEL EJERCICIO DEL PRESUPUESTO DE EGRESOS(CLASIFICACION POR OBJETO DEL GASTO)
- 6.- ENDEUDAMIENTO NETO.
- 7.- INTERESES DE LA DEUDA.
- 8.- INDICADORES DE LA POSTURA FISCAL.

**C) ESTADOS E INFORMES PROGRAMATICOS.**

- 1.- GASTO POR CATEGORIA PROGRAMATICA
- 2.-PROGRAMAS Y PROYECTOS DE INVERSION
- 3.- INDICADORES DE RESULTADOS.

**D) ANEXOS**

01. RELACION DE CUENTAS BANCARIAS PRODUCTIVAS ESPECIFICAS.
02. RELACION DE ESQUEMAS BURSATILES Y DE COBERTURAS FINANCIERAS.



**COMPOSTELA**  
GOBIERNO MUNICIPAL 2021-2024  
H. XLI AYUNTAMIENTO  
SISTEMA INTEGRAL DE AGUA POTABLE  
Y ALCANTARILLADO DE LAS VARAS

**E) ESTADOS DE LA LEY DE DICIPLINA FINANCIERA.**

01. ESTADO DE SITUACION FINANCIERA-LDF.
02. INFORME ANALITICO DE LA DEUDA PÚBLICA Y OTROS PASIVOS-LDF.
03. INFORME ANALITICO DE OBLIGACIONES DIFERENTES DE FINANCIAMIENTO-LDF.
04. BALANCE PRESUPUESTARIO-LDF.
05. ESTADO ANALITICO DE INGRESOS DETALLADO-LDF.
06. ESTADO ANALITICO DEL EJERCICIO DEL PRESUPUESTO DE EGRESOS DETALLADO-
07. LDF.(CAPITULO Y CONCEPTO)
08. ESTADO ANALITICO DEL EJERCICIO DEL PRESUPUESTO DE EGRESOS DETALLADO-LDF.  
(CLASIFICACION ADMINISTRATIVA).
09. ESTADO ANALITICO DEL EJERCICIO DEL PRESUPUESTO DE EGRESOS DETALLADO-LDF.  
(FINALIDAD Y FUNCION).
10. ESTADO ANALITICO DEL EJERCICIO DEL PRESUPUESTO DE EGRESOS DETALLADO-LDF.  
(SERVICIOS PERSONALES)

- EL NÚMERO, NOMBRE Y UBICACIÓN DE LAS OBRAS Y ACCIONES REALIZADAS.
- AUMENTO O CREACION DEL GASTO AL PRESUPUESTO DE EGRESOS Y FUENTE DE FINANCIAMIENTO.
- LA INFORMACION DETALLADA DE CADA FINANCIAMIENTO U OBLIGACION CONTRAIDA POR LOS ENTES PUBLICOS.
- INFORMACION DETALLADA DE CADA FINANCIAMIENTO.
- CUMPLIMIENTO DE LOS CONVENIOS EN MATERIA DE DEUDA ESTATAL GARANTIZADA.
- USB CON EL RESPALDO DE LA BASE DE DATOS DEL SISTEMA DE CONTABILIDAD DEL EJERCICIO FISCAL 2023, CON LAS SIGUIENTES ESPECIFICACIONES:
- POLIZAS O REGISTROS APLICADOS CON EL ESTATUS DE CERRADO.
- USUARIO Y CONTRASEÑA.



- ARCHIVO ELECTRONICO LOS DATOS REQUERIDOS PARA LA CONFIGURACION INICIAL DEL ENTE, DE CONFORMIDAD CON LO SIGUIENTE.

01.- CLAVE

02.- NOMBRE DEL ENTE

3.- ESTADO

4.- PASSWORD ENCRIPTADO

5.- AÑO



**ING. RAFAEL SALAMANCA DAVALOS**  
**ADMINISTRADOR**



ORGANISMO OPERADOR MUNICIPAL DE AGUA POTABLE,  
NAYARIT

Estados de Resultados  
Del 01/ene./2024 al 31/mar./2024

Usu: supervisor  
Rep: rptEstadoResultado

Fecha y hora de Impresión | 12/abr./2024  
04:26 p. m.

	PERIODO		ACUMULADO	
	1/ene. al 31/mar./2024	%	01/ene al 31/mar./2024	%
<b>INGRESOS Y OTROS BENEFICIOS</b>				
INGRESOS DE GESTIÓN	\$2,443,320.12	90.41 %	\$2,443,320.12	90.41 %
DERECHOS	\$2,443,320.12	90.41 %	\$2,443,320.12	90.41 %
PARTICIPACIONES, APORTACIONES, CONVENIOS, INCENTIVOS DERIVAI	\$0.00	0.00 %	\$0.00	0.00 %
OTROS INGRESOS Y BENEFICIOS	\$259,074.88	9.58 %	\$259,074.88	9.58 %
OTROS INGRESOS Y BENEFICIOS VARIOS	\$259,074.88	9.58 %	\$259,074.88	9.58 %
OTROS INGRESOS Y BENEFICIOS VARIOS	\$259,074.88	9.58 %	\$259,074.88	9.58 %
<b>Total de Ingresos</b>	<b>\$2,702,395.00</b>	<b>100.00 %</b>	<b>\$2,702,395.00</b>	<b>100.00 %</b>
<b>GASTOS Y OTRAS PÉRDIDAS</b>				
GASTOS DE FUNCIONAMIENTO	\$2,137,118.76	79.08 %	\$2,137,118.76	79.08 %
SERVICIOS PERSONALES	\$1,157,616.65	42.83 %	\$1,157,616.65	42.83 %
MATERIALES Y SUMINISTROS	\$219,670.30	8.12 %	\$219,670.30	8.12 %
SERVICIOS GENERALES	\$759,831.81	28.11 %	\$759,831.81	28.11 %
TRANSFERENCIAS, ASIGNACIONES, SUBSIDIOS Y OTRAS AYUDAS	\$0.00	0.00 %	\$0.00	0.00 %
PARTICIPACIONES Y APORTACIONES	\$0.00	0.00 %	\$0.00	0.00 %
INTERESES, COMISIONES Y OTROS GASTOS DE LA DEUDA PÚBLICA	\$0.00	0.00 %	\$0.00	0.00 %
OTROS GASTOS Y PÉRDIDAS EXTRAORDINARIAS	\$0.00	0.00 %	\$0.00	0.00 %
INVERSIÓN PÚBLICA	\$0.00	0.00 %	\$0.00	0.00 %
<b>Total de Gastos y otras Perdidas</b>	<b>\$2,137,118.76</b>	<b>79.08 %</b>	<b>\$2,137,118.76</b>	<b>79.08 %</b>
<b>Ahorro / Desahorro Neto del Ejercicio</b>	<b>\$565,276.24</b>	<b>20.91 %</b>	<b>\$565,276.24</b>	<b>20.91 %</b>

ING. RAFAEL SALAMANCA DAVALOS  
ADMINISTRADOR

C. JORGE LUIS FREGOSO RANGEL  
CONTADOR

**SISTEMA DE AGUA POTABLE Y ALCANTARILLADO DE LAS VARAS,  
NAYARIT.**

**AVANCE DE LOS PROGRAMAS CON BASE A LOS INDICADORES**

del 01 de Enero al 31 de Marzo de 2024

NO EXISTE INFORMACION DEL AVANCE DE  
LOS PROGRAMAS CON BASE A LOS  
INDICADORES POR ESTE ENTE PUBLICO  
DESCENTRALIZADO

"Bajo protesta de decir verdad declaramos que los Estados Financieros y sus notas, son razonablemente correctos y son responsabilidad del emisor".



ING. RAFAEL SALAMANCA DAVALOS  
ADMINISTRADOR



JORGE LUIS FREGOSO RANGEL  
CONTADOR



# ORGANISMO OPERADOR MUNICIPAL DE AGUA POTABLE, ALCANTARILLADO Y SANEAMIENTO DE NAYARIT

## Estado de Situación Financiera

Al 31/mar./2024

(Cifras en Pesos)

Ucr: supervisor  
Rep: rptEstadoSituacionFinanciera

Fecha y hora de Impresión | 12/abr./2024 04:27 p. m.

ACTIVO	CONCEPTO	2024	2023	2024	2023
<b>ACTIVO CIRCULANTE</b>	<b>PASIVO</b>				
EFECTIVO Y EQUIVALENTES	<b>PASIVO CIRCULANTE</b>	\$126,545.44	\$17,324.49	\$180,284.42	\$594,075.98
DERECHOS A RECIBIR EFECTIVO O EQUIVALENTES	CUENTAS POR PAGAR A CORTO PLAZO	\$1,029,545.70	\$988,935.87	\$0.00	\$0.00
DERECHOS A RECIBIR BIENES O SERVICIOS	DOCUMENTOS POR PAGAR A CORTO PLAZO	\$0.00	\$0.00	\$0.00	\$0.00
INVENTARIOS	PORCIÓN A CORTO PLAZO DE LA DEUDA PÚBLICA A LARGO PLAZO	\$123,964.00	\$123,964.00	\$0.00	\$0.00
ALMACENES	TÍTULOS Y VALORES A CORTO PLAZO	\$0.00	\$0.00	\$0.00	\$0.00
ESTIMACIÓN POR PERDIDA O DETERIORO DE ACTIVOS CIRCULANTES	PASIVOS DIFERIDOS A CORTO PLAZO	\$0.00	\$0.00	\$0.00	\$0.00
OTROS ACTIVOS CIRCULANTES	FONDOS Y BIENES DE TERCEROS EN GARANTÍA V/O ADMINISTRACIÓN A CORTO PLAZO	\$0.00	\$0.00	\$0.00	\$0.00
	PROVISIONES A CORTO PLAZO	\$0.00	\$0.00	\$0.00	\$0.00
	OTROS PASIVOS A CORTO PLAZO	\$0.00	\$0.00	\$0.00	\$0.00
<b>Total de Activos Circulantes</b>	<b>Total de Pasivos Circulantes</b>	<b>\$1,280,055.14</b>	<b>\$1,130,224.36</b>	<b>\$180,284.42</b>	<b>\$594,075.98</b>
<b>ACTIVO NO CIRCULANTE</b>	<b>PASIVO NO CIRCULANTE</b>				
INVERSIONES FINANCIERAS A LARGO PLAZO	CUENTAS POR PAGAR A LARGO PLAZO	\$0.00	\$0.00	\$0.00	\$0.00
DERECHOS A RECIBIR EFECTIVO O EQUIVALENTES A LARGO PLAZO	DOCUMENTOS POR PAGAR A LARGO PLAZO	\$0.00	\$0.00	\$0.00	\$0.00
BIENES INMUEBLES, INFRAESTRUCTURA Y CONSTRUCCIONES EN PROCESO	DEUDA PÚBLICA A LARGO PLAZO	\$0.00	\$0.00	\$0.00	\$0.00
BIENES MUEBLES	PASIVOS DIFERIDOS A LARGO PLAZO	\$1,000,512.03	\$1,000,512.03	\$0.00	\$0.00
ACTIVOS INTANGIBLES	FONDOS Y BIENES DE TERCEROS EN GARANTÍA V/O ADMINISTRACIÓN A LARGO PLAZO	\$0.00	\$0.00	\$0.00	\$0.00
DEPRECIACIÓN, DETERIORO Y AMORTIZACIÓN ACUMULADA DE BIENES	PROVISIONES A LARGO PLAZO	\$0.00	\$0.00	\$0.00	\$0.00
ACTIVOS DIFERIDOS		\$125,379.21	\$123,725.31	\$0.00	\$0.00
ESTIMACIÓN POR PERDIDA O DETERIORO DE ACTIVOS NO CIRCULANTES	<b>Total de Pasivos No Circulantes</b>	\$0.00	\$0.00	\$0.00	\$0.00
OTROS ACTIVOS NO CIRCULANTES		\$0.00	\$0.00	\$0.00	\$0.00
<b>Total de Activos No Circulantes</b>	<b>Total del Pasivo</b>	<b>\$1,125,891.24</b>	<b>\$1,124,237.34</b>	<b>\$180,284.42</b>	<b>\$594,075.98</b>
<b>Total del Activo</b>	<b>HACIENDA PÚBLICA/ PATRIMONIO</b>	<b>\$2,405,946.38</b>	<b>\$2,254,461.70</b>		
	<b>HACIENDA PÚBLICA/PATRIMONIO CONTRIBUIDO</b>			\$0.00	\$0.00
	APORTACIONES			\$0.00	\$0.00
	DONACIONES DE CAPITAL			\$0.00	\$0.00
	ACTUALIZACIÓN DE LA HACIENDA PÚBLICA/PATRIMONIO			\$0.00	\$0.00
	<b>HACIENDA PÚBLICA/PATRIMONIO GENERADO</b>			<b>\$2,225,661.96</b>	<b>\$1,660,385.72</b>
	RESULTADOS DEL EJERCICIO (AHORRO/ DESAHORRO)			\$565,276.24	-\$597,494.62
	RESULTADOS DE EJERCICIOS ANTERIORES			\$1,166,471.35	\$1,763,965.97
	REVALUOS			\$0.00	\$0.00
	RESERVAS			\$493,914.37	\$493,914.37



**ORGANISMO OPERADOR MUNICIPAL DE AGUA POTABLE, ALCANTARILLADO Y SANEAMIENTO DE**

**NAYARIT**

**Estado de Situación Financiera**

**Al 31/mar./2024**

(Cifras en Pesos)

Fecha y 12/abr./2024

hora de impresión 04:27 p. m.

Ucr: supervisor  
Rpor: rptEstadoSituacionFinanciera

CONCEPTO	2024	2023	CONCEPTO	2024	2023
			RECTIFICACIONES DE RESULTADOS DE EJERCICIOS ANTERIORES	\$0.00	\$0.00
			EXCESO O INSUFICIENCIA EN LA ACTUALIZACIÓN DE LA HACIENDA PÚBLICA PATRIMONIO	\$0.00	\$0.00
			RESULTADO POR POSICIÓN MONETARIA	\$0.00	\$0.00
			RESULTADO POR TENENCIA DE ACTIVOS NO MONETARIOS	\$0.00	\$0.00
			<b>Total Hacienda Pública/Patrimonio</b>	<b>\$2,225,661.96</b>	<b>\$1,660,385.72</b>
			<b>Total del Pasivo y Hacienda Pública/Patrimonio</b>	<b>\$2,405,946.38</b>	<b>\$2,254,461.70</b>





# ORGANISMO OPERADOR MUNICIPAL DE AGUA POTABLE, ALCANTARILLADO Y SANIAMIENTO DE NAVARIT

Estado de Situación Financiera

Al 31/mar./2024

(Cifras en Pesos)

Uer: supervisor  
Rep: rptEstadoSituacionFinanciera

Fecha y hora de Impresión: 12/abr./2024 04:27 p. m.

CONCEPTO	2024	2023	CONCEPTO	2024	2023
<b>CUENTAS DE ORDEN CONTABLES</b>			CONTRATO DE COMODATO POR BIENES	\$0.00	\$0.00
<b>VALORES</b>					
VALORES EN CUSTODIA	\$0.00	\$0.00			
CUSTODIA DE VALORES	\$0.00	\$0.00			
INSTRUMENTOS DE CREDITO PRESTADOS A FORMADORES DE MERCADO	\$0.00	\$0.00			
PRESTAMO DE INSTRUMENTOS DE CREDITO A FORMADORES DE MERCADO Y SU GARANTIA	\$0.00	\$0.00			
INSTRUMENTOS DE CREDITO RECIBIDOS EN GARANTIA DE LOS FORMADORES DE MERCADO	\$0.00	\$0.00			
GARANTIA DE CREDITOS RECIBIDOS DE LOS FORMADORES DE MERCADO	\$0.00	\$0.00			
<b>EMISION DE OBLIGACIONES</b>	<b>\$0.00</b>	<b>\$0.00</b>			
AUTORIZACION PARA LA EMISION DE BONOS, TITULOS Y VALORES DE LA DEUDA PUBLICA INTERNA	\$0.00	\$0.00			
AUTORIZACION PARA LA EMISION DE BONOS, TITULOS Y VALORES DE LA DEUDA PUBLICA EXTERNA	\$0.00	\$0.00			
EMISIONES AUTORIZADAS DE LA DEUDA PUBLICA INTERNA Y EXTERNA	\$0.00	\$0.00			
SUSCRIPCION DE CONTRATOS DE PRESTAMOS Y OTRAS OBLIGACIONES DE LA DEUDA PUBLICA INTERNA	\$0.00	\$0.00			
SUSCRIPCION DE CONTRATOS DE PRESTAMOS Y OTRAS OBLIGACIONES DE LA DEUDA PUBLICA EXTERNA	\$0.00	\$0.00			
CONTRATOS DE PRESTAMOS Y OTRAS OBLIGACIONES DE LA DEUDA PUBLICA INTERNA Y EXTERNA	\$0.00	\$0.00			
<b>AVALES Y GARANTIAS</b>	<b>\$0.00</b>	<b>\$0.00</b>			
AVALES AUTORIZADOS	\$0.00	\$0.00			
AVALES FIRMADOS	\$0.00	\$0.00			
FIANZAS Y GARANTIAS RECIBIDAS POR DEUDAS A COBRAR	\$0.00	\$0.00			
FIANZAS Y GARANTIAS RECIBIDAS	\$0.00	\$0.00			
FIANZAS OTORGADAS PARA RESPALDAR OBLIGACIONES NO FISCALES DEL GOBIERNO	\$0.00	\$0.00			
FIANZAS OTORGADAS DEL GOBIERNO PARA RESPALDAR OBLIGACIONES NO FISCALES	\$0.00	\$0.00			
<b>JUICIOS</b>	<b>\$0.00</b>	<b>\$0.00</b>			
DEMANDAS JUDICIALES EN PROCESO DE RESOLUCION	\$0.00	\$0.00			
RESOLUCION DE DEMANDAS EN PROCESO JUDICIAL	\$0.00	\$0.00			
<b>INVERSION MEDIANTE PROYECTOS PARA PRESTACION DE SERVICIOS (PPS) Y SIMILARES</b>	<b>\$0.00</b>	<b>\$0.00</b>			
CONTRATOS PARA INVERSION MEDIANTE PROYECTOS PARA PRESTACION DE SERVICIOS (PPS) Y SIMILARES	\$0.00	\$0.00			
INVERSION PUBLICA CONTRIBUIDA MEDIANTE PROYECTOS PARA PRESTACION DE SERVICIOS (PPS) Y SIMILARES	\$0.00	\$0.00			
<b>BIENES CONCESIONADOS O EN COMODATO</b>	<b>\$0.00</b>	<b>\$0.00</b>			
BIENES BAJO CONTRATO EN CONCESSION	\$0.00	\$0.00			
CONTRATO DE CONCESSION POR BIENES	\$0.00	\$0.00			
BIENES BAJO CONTRATO EN COMODATO	\$0.00	\$0.00			



# ORGANISMO OPERADOR MUNICIPAL DE AGUA POTABLE, ALCANTARILLADO Y SANEAMIENTO DE NAVARIT

Estado de Situación Financiera

Al 31/mar./2024

(Cifras en Pesos)

Fecha y hora de Impresión | 12/abr./2024 04:27 p. m.

Usu: supervisor  
Rep: rptEstadoSituacionFinanciera

CONCEPTO	2024	2023
<b>CUENTAS DE ORDEN PRESUPUESTARIAS</b>		
<b>LEY DE INGRESOS</b>		
LEY DE INGRESOS ESTIMADA	\$10,604,851.50	\$8,513,850.00
LEY DE INGRESOS POR EJECUTAR	\$7,902,456.50	\$597,494.62
MODIFICACIONES A LA LEY DE INGRESOS ESTIMADA	\$0.00	\$562,939.13
LEY DE INGRESOS DEVENGADA	\$2,702,395.00	\$8,579,294.51
LEY DE INGRESOS RECAUDADA	\$2,702,395.00	\$8,579,294.51
<b>PRESUPUESTO DE EGRESOS</b>		
PRESUPUESTO DE EGRESOS APROBADO	\$10,604,851.50	\$8,513,850.00
PRESUPUESTO DE EGRESOS POR EJERCER	\$8,467,732.74	\$3,650.01
MODIFICACIONES AL PRESUPUESTO DE EGRESOS APROBADO	\$0.00	\$666,589.14
PRESUPUESTO DE EGRESOS COMPROMETIDO	\$2,137,118.76	\$9,176,789.13
PRESUPUESTO DE EGRESOS DEVENGADO	\$2,137,118.76	\$9,176,789.13
PRESUPUESTO DE EGRESOS EJERCIDO	\$2,137,118.76	\$9,176,789.13
PRESUPUESTO DE EGRESOS PAGADO	\$2,137,118.76	\$9,176,789.13

"Bajo protesta de decir verdad declaramos que los Estados Financieros y sus notas, son razonablemente correctos y son responsabilidad del emisor"

ING. RAFAEL SALAMANCA DAVALOS  
ADMINISTRADOR

C. JORGE LUIS FREGOSO RANGEL  
CONTADOR



**ORGANISMO OPERADOR MUNICIPAL DE AGUA POTABLE,  
NAYARIT**

**Estado de Actividades**

**Del 01/ene./2024 al 31/mar./2024**

(Cifras en Pesos)

Usu: supervisor

Rep: rptEstadoActividades

Fecha y hora de Impresión | 12/abr./2024  
04:28 p. m.

Concepto	2024	2023
<b>INGRESOS Y OTROS BENEFICIOS</b>		
<b>INGRESOS DE GESTIÓN</b>	<b>\$2,443,320.12</b>	<b>\$7,561,292.15</b>
IMPUESTOS	\$0.00	\$0.00
CUOTAS Y APORTACIONES DE SEGURIDAD SOCIAL	\$0.00	\$0.00
CONTRIBUCIONES DE MEJORAS	\$0.00	\$0.00
DERECHOS	\$2,443,320.12	\$7,561,292.15
PRODUCTOS	\$0.00	\$0.00
APROVECHAMIENTOS	\$0.00	\$0.00
INGRESOS POR VENTA DE BIENES Y PRESTACIÓN DE SERVICIOS	\$0.00	\$0.00
<b>PARTICIPACIONES, APORTACIONES, CONVENIOS, INCENTIVOS DERIVADOS DE LA COLABORACIÓN FISCAL, FONDOS DISTINTOS DE APORTACIONES, TRANSFERENCIAS, ASIGNACIONES, SUBSIDIOS Y SUBVENCIONES, Y PENSIONES Y JUBILACIONES</b>	<b>\$0.00</b>	<b>\$0.00</b>
PARTICIPACIONES, APORTACIONES, CONVENIOS, INCENTIVOS DERIVADOS DE LA COLABORACIÓN FISCAL Y FONDOS DISTINTOS DE APORTACIONES	\$0.00	\$0.00
TRANSFERENCIAS, ASIGNACIONES, SUBSIDIOS Y SUBVENCIONES, Y PENSIONES Y JUBILACIONES	\$0.00	\$0.00
<b>OTROS INGRESOS Y BENEFICIOS</b>	<b>\$259,074.88</b>	<b>\$1,018,002.36</b>
INGRESOS FINANCIEROS	\$0.00	\$0.00
INCREMENTO POR VARIACIÓN DE INVENTARIOS	\$0.00	\$0.00
DISMINUCIÓN DEL EXCESO DE ESTIMACIONES POR PÉRDIDA O DETERIORO U OBSOLESCENCIA	\$0.00	\$0.00
DISMINUCIÓN DEL EXCESO DE PROVISIONES	\$0.00	\$0.00
OTROS INGRESOS Y BENEFICIOS VARIOS	\$259,074.88	\$1,018,002.36
<b>Total de Ingresos y Otros Beneficios</b>	<b>\$2,702,395.00</b>	<b>\$8,579,294.51</b>
<b>GASTOS Y OTRAS PÉRDIDAS</b>		
<b>GASTOS DE FUNCIONAMIENTO</b>	<b>\$2,137,118.76</b>	<b>\$9,127,403.13</b>
SERVICIOS PERSONALES	\$1,157,616.65	\$4,370,073.77
MATERIALES Y SUMINISTROS	\$219,670.30	\$1,079,833.65
SERVICIOS GENERALES	\$759,831.81	\$3,677,495.71
<b>TRANSFERENCIAS, ASIGNACIONES, SUBSIDIOS Y OTRAS AYUDAS</b>	<b>\$0.00</b>	<b>\$49,386.00</b>
TRANSFERENCIAS INTERNAS Y ASIGNACIONES AL SECTOR PÚBLICO	\$0.00	\$0.00
TRANSFERENCIAS AL RESTO DEL SECTOR PÚBLICO	\$0.00	\$0.00
SUBSIDIOS Y SUBVENCIONES	\$0.00	\$0.00
AYUDAS SOCIALES	\$0.00	\$49,386.00
PENSIONES Y JUBILACIONES	\$0.00	\$0.00
TRANSFERENCIAS A FIDEICOMISOS, MANDATOS Y CONTRATOS ANÁLOGOS	\$0.00	\$0.00
TRANSFERENCIAS A LA SEGURIDAD SOCIAL	\$0.00	\$0.00
DONATIVOS	\$0.00	\$0.00
TRANSFERENCIAS AL EXTERIOR	\$0.00	\$0.00
<b>PARTICIPACIONES Y APORTACIONES</b>	<b>\$0.00</b>	<b>\$0.00</b>
PARTICIPACIONES	\$0.00	\$0.00
APORTACIONES	\$0.00	\$0.00
CONVENIOS	\$0.00	\$0.00
<b>INTERESES, COMISIONES Y OTROS GASTOS DE LA DEUDA PÚBLICA</b>	<b>\$0.00</b>	<b>\$0.00</b>
INTERESES DE LA DEUDA PÚBLICA	\$0.00	\$0.00
COMISIONES DE LA DEUDA PÚBLICA	\$0.00	\$0.00
GASTOS DE LA DEUDA PÚBLICA	\$0.00	\$0.00
COSTO POR COBERTURAS	\$0.00	\$0.00
APOYOS FINANCIEROS	\$0.00	\$0.00
<b>OTROS GASTOS Y PÉRDIDAS EXTRAORDINARIAS</b>	<b>\$0.00</b>	<b>\$0.00</b>
ESTIMACIONES, DEPRECIACIONES, DETERIOROS, OBSOLESCENCIA Y AMORTIZACIONES	\$0.00	\$0.00
PROVISIONES	\$0.00	\$0.00
DISMINUCIÓN DE INVENTARIOS	\$0.00	\$0.00
OTROS GASTOS	\$0.00	\$0.00



ORGANISMO OPERADOR MUNICIPAL DE AGUA POTABLE,  
NAYARIT

Estado de Actividades

Del 01/ene./2024 al 31/mar./2024

(Cifras en Pesos)

Usu: supervisor

Rep: rptEstadoActividades

Fecha y hora de Impresión 12/abr./2024 04:28 p. m.

Concepto	2024	2023
INVERSIÓN PÚBLICA	\$0.00	\$0.00
INVERSIÓN PÚBLICA NO CAPITALIZABLE	\$0.00	\$0.00
Total de Gastos y otras Pérdidas	\$2,137,118.76	\$9,176,789.13
Resultados del Ejercicio (Ahorro/Desahorro)	\$585,276.24	-\$597,494.62

"Bajo protesta de decir verdad declaramos que los Estados Financieros y sus notas, son razonablemente correctos y son responsabilidad del emisor".

ING. RAFAEL SALAMANCA DAVALOS  
ADMINISTRADOR

C. JORGE LUIS FREGOSO RANGEL  
CONTADOR



ORGANISMO OPERADOR MUNICIPAL DE AGUA POTABLE,  
NAYARIT

Estado de Flujos de Efectivo

Del 01/ene/2024 Al 31/mar./2024

(Cifras en Pesos)

Usu: supervisor

Rep: rptEstadoFlujosEfectivo

Fecha y hora de Impresión 12/abr./2024 04:37 p. m.

Concepto	2024	2023
<b>FLUJOS DE EFECTIVO DE LAS ACTIVIDADES DE OPERACIÓN</b>		
<b>ORIGEN</b>		
IMPUESTOS	\$2,702,395.00	\$8,983,351.19
CUOTAS Y APORTACIONES DE SEGURIDAD SOCIAL	\$0.00	\$0.00
CONTRIBUCIONES DE MEJORAS	\$0.00	\$0.00
DERECHOS	\$2,443,320.12	\$7,561,292.15
PRODUCTOS	\$0.00	\$0.00
APROVECHAMIENTOS	\$0.00	\$0.00
INGRESOS POR VENTA DE BIENES Y PRESTACIÓN DE SERVICIOS	\$259,074.88	\$1,018,002.36
PARTICIPACIONES, APORTACIONES, CONVENIOS, INCENTIVOS DERIVADOS DE LA COLABORACIÓN FISCAL Y FONDOS DISTINTOS DE APORTACIONES	\$0.00	\$0.00
TRANSFERENCIAS, ASIGNACIONES, SUBSIDIOS Y SUBVENCIONES, Y PENSIONES Y JUBILACIONES	\$0.00	\$0.00
OTROS ORIGENES DE OPERACIÓN	\$0.00	\$404,056.68
<b>APLICACIÓN</b>		
SERVICIOS PERSONALES	\$2,593,174.05	\$9,176,789.13
MATERIALES Y SUMINISTROS	\$1,157,616.65	\$4,370,073.77
SERVICIOS GENERALES	\$219,670.30	\$1,079,833.65
TRANSFERENCIAS INTERNAS Y ASIGNACIONES AL SECTOR PUBLICO	\$759,831.81	\$3,677,495.71
TRANSFERENCIAS AL RESTO DEL SECTOR PUBLICO	\$0.00	\$0.00
SUBSIDIOS Y SUBVENCIONES	\$0.00	\$0.00
AYUDAS SOCIALES	\$0.00	\$49,386.00
PENSIONES Y JUBILACIONES	\$0.00	\$0.00
TRANSFERENCIAS A FIDEICOMISOS, MANDATOS Y OTROS ANALOGOS	\$0.00	\$0.00
TRANSFERENCIAS A LA SEGURIDAD SOCIAL	\$0.00	\$0.00
DONATIVOS	\$0.00	\$0.00
TRANSFERENCIAS AL EXTERIOR	\$0.00	\$0.00
PARTICIPACIONES	\$0.00	\$0.00
APORTACIONES	\$0.00	\$0.00
CONVENIOS	\$0.00	\$0.00
OTRAS APLICACIONES DE OPERACIÓN	\$456,055.29	\$0.00
<b>FLUJOS NETOS DE EFECTIVO POR ACTIVIDADES DE OPERACIÓN</b>	<b>\$109,220.95</b>	<b>-\$193,437.94</b>
<b>FLUJOS DE EFECTIVO DE LAS ACTIVIDADES DE INVERSIÓN</b>		
<b>ORIGEN</b>		
BIENES INMUEBLES, INFRAESTRUCTURA Y CONSTRUCCIONES EN PROCESO	\$0.00	\$0.00
BIENES MUEBLES	\$0.00	\$0.00
OTROS ORIGENES DE INVERSIÓN	\$0.00	\$0.00
<b>APLICACIÓN</b>		
BIENES INMUEBLES, INFRAESTRUCTURA Y CONSTRUCCIONES EN PROCESO	\$0.00	\$0.00
BIENES MUEBLES	\$0.00	\$0.00
OTRAS APLICACIONES DE INVERSIÓN	\$0.00	\$0.00
<b>FLUJOS NETOS DE EFECTIVO POR ACTIVIDADES DE INVERSIÓN</b>	<b>\$0.00</b>	<b>\$0.00</b>
<b>FLUJOS DE EFECTIVO DE LAS ACTIVIDADES DE FINANCIAMIENTO</b>		
<b>ORIGEN</b>		
ENDEUDAMIENTO NETO	\$0.00	\$0.00
INTERNO	\$0.00	\$0.00
EXTERNO	\$0.00	\$0.00
OTROS ORIGENES DE FINANCIAMIENTO	\$0.00	\$0.00
<b>APLICACIÓN</b>		
SERVICIOS DE LA DEUDA	\$0.00	\$0.00
INTERNO	\$0.00	\$0.00
EXTERNO	\$0.00	\$0.00
OTRAS APLICACIONES DE FINANCIAMIENTO	\$0.00	\$0.00
<b>FLUJOS NETOS DE EFECTIVO POR ACTIVIDADES DE FINANCIAMIENTO</b>	<b>\$0.00</b>	<b>\$0.00</b>
<b>INCREMENTO/DISMINUCIÓN NETA EN EL EFECTIVO Y EQUIVALENTES AL EFECTIVO</b>	<b>\$109,220.95</b>	<b>-\$193,437.94</b>
<b>EFECTIVO Y EQUIVALENTES AL EFECTIVO AL INICIO DEL EJERCICIO</b>	<b>\$17,324.49</b>	<b>\$210,762.43</b>



**ORGANISMO OPERADOR MUNICIPAL DE AGUA POTABLE,  
NAYARIT**

**Estado de Flujos de Efectivo**  
**Del 01/ene/2024 Al 31/mar./2024**  
(Cifras en Pesos)

Usu: supervisor  
Rep: rptEstadoFlujosEfectivo

Fecha y hora de Impresión | 12/abr./2024  
04:37 p. m.

Concepto	2024	2023
EFFECTIVO Y EQUIVALENTES AL EFFECTIVO AL FINAL DEL EJERCICIO	\$126,545.44	\$17,324.49

"Bajo protesta de decir verdad declaramos que los Estados Financieros y sus notas, son razonablemente correctos y son responsabilidad del emisor".

ING. RAFAEL SALAMANCA DAVALOS

ADMINISTRADOR

C. JORGE LUIS FREGOSO RANGEL

CONTADOR



**ORGANISMO OPERADOR MUNICIPAL DE AGUA POTABLE, ALCANTARILLADO Y SANEAMIENTO DE NAYARIT**

**Estado de Variación en la Hacienda Pública**

Del 01/ene/2024 Al 31/mar./2024

Utr: supervisor  
Rep: rptEstadoVariacionHacienda

Fecha y hora de impresión  
12/abr./2024  
04:30 p. m.

(Cifras en Pesos)

Concepto	Hacienda Pública/ Patrimonio Contribuido	Hacienda Pública/ Patrimonio Generado De Ejercicios Anteriores	Hacienda Pública/ Patrimonio Generado Del Ejercicio	Exceso o Insuficiencia en la Actualización de la Hacienda Pública / Patrimonio	Total
<b>HACIENDA PÚBLICA/PATRIMONIO CONTRIBUIDO NETO DE 2023</b>					
APORTACIONES	\$0.00	\$0.00	\$0.00	\$0.00	\$0.00
DONACIONES DE CAPITAL	\$0.00	\$0.00	\$0.00	\$0.00	\$0.00
ACTUALIZACIÓN DE LA HACIENDA PÚBLICA/PATRIMONIO	\$0.00	\$0.00	\$0.00	\$0.00	\$0.00
<b>HACIENDA PÚBLICA /PATRIMONIO GENERADO NETO DE 2023</b>					
RESULTADOS DEL EJERCICIO (AHORRO/ DESAHORRO)	\$0.00	\$2,257,880.34	-\$597,494.62	\$0.00	\$1,660,385.72
RESULTADOS DE EJERCICIOS ANTERIORES	\$0.00	\$0.00	-\$597,494.62	\$0.00	-\$597,494.62
REVALUOS	\$0.00	\$1,763,965.97	\$0.00	\$0.00	\$1,763,965.97
RESERVAS	\$0.00	\$0.00	\$0.00	\$0.00	\$0.00
RECTIFICACIONES DE RESULTADOS DE EJERCICIOS ANTERIORES	\$0.00	\$493,914.37	\$0.00	\$0.00	\$493,914.37
	\$0.00	\$0.00	\$0.00	\$0.00	\$0.00
<b>EXCESO O INSUFICIENCIA EN LA ACTUALIZACIÓN DE LA HACIENDA PÚBLICA/ PATRIMONIO NETO DE 2023</b>	\$0.00	\$0.00	\$0.00	\$0.00	\$0.00
RESULTADO POR POSICIÓN MONETARIA	\$0.00	\$0.00	\$0.00	\$0.00	\$0.00
RESULTADO POR TENENCIA DE ACTIVOS NO MONETARIOS	\$0.00	\$0.00	\$0.00	\$0.00	\$0.00
<b>HACIENDA PÚBLICA / PATRIMONIO NETO FINAL DE 2023</b>	\$0.00	\$2,257,880.34	-\$597,494.62	\$0.00	\$1,660,385.72
<b>CAMBIOS EN LA HACIENDA PÚBLICA/PATRIMONIO CONTRIBUIDO NETO DE 2024</b>					
APORTACIONES	\$0.00	\$0.00	\$0.00	\$0.00	\$0.00
DONACIONES DE CAPITAL	\$0.00	\$0.00	\$0.00	\$0.00	\$0.00
ACTUALIZACIÓN DE LA HACIENDA PÚBLICA/PATRIMONIO	\$0.00	\$0.00	\$0.00	\$0.00	\$0.00
<b>VARIACIONES DE LA HACIENDA PÚBLICA / PATRIMONIO GENERADO NETO DE 2024</b>					
RESULTADOS DEL EJERCICIO (AHORRO/ DESAHORRO)	\$0.00	-\$597,494.62	\$1,162,770.86	\$0.00	\$565,276.24
RESULTADOS DE EJERCICIOS ANTERIORES	\$0.00	\$0.00	\$565,276.24	\$0.00	\$565,276.24
REVALUOS	\$0.00	-\$597,494.62	\$597,494.62	\$0.00	\$0.00
RESERVAS	\$0.00	\$0.00	\$0.00	\$0.00	\$0.00
RECTIFICACIONES DE RESULTADOS DE EJERCICIOS ANTERIORES	\$0.00	\$0.00	\$0.00	\$0.00	\$0.00
<b>CAMBIOS EN EL EXCESO O INSUFICIENCIA EN LA ACTUALIZACIÓN DE LA HACIENDA PÚBLICA/ PATRIMONIO NETO DE 2024</b>					
RESULTADO POR POSICIÓN MONETARIA	\$0.00	\$0.00	\$0.00	\$0.00	\$0.00
RESULTADO POR TENENCIA DE ACTIVOS NO MONETARIOS	\$0.00	\$0.00	\$0.00	\$0.00	\$0.00
<b>HACIENDA PÚBLICA / PATRIMONIO NETO FINAL DE 2024</b>	\$0.00	\$1,660,385.72	\$565,276.24	\$0.00	\$2,225,661.96



**ORGANISMO OPERADOR MUNICIPAL DE AGUA POTABLE, ALCANTARILLADO Y SANEAMIENTO DE NAYARIT**

**Estado de Variación en la Hacienda Pública  
Del 01/ene/2024 Al 31/mar./2024**

Url: supervisor  
Rep: rptEstadoVariacionScienda

Fecha y hora de Impresión: 12/abr./2024 04:30 p. m.

Concepto	Hacienda Pública/ Patrimonio Contribuido	Hacienda Pública/ Patrimonio Generado De Ejercicios Anteriores	Hacienda Pública/ Patrimonio Generado Del Ejercicio	Exceso o Insuficiencia en la Actualización de la Hacienda Pública / Patrimonio	Total
----------	--	--	--	--	-------

"Bajo protesta de decir verdad declaramos que los Estados Financieros y sus notas, son razonablemente correctos y son responsabilidad del emisor".

ING. RAFAEL SALAMANCA DAVALOS  
ADMINISTRADOR

C. JORGE LUIS FREGOSO RANGEL  
CONTADOR





**ORGANISMO OPERADOR MUNICIPAL DE AGUA POTABLE,  
NAYARIT**

**Estado de Cambios en la Situación Financiera**

Del 01/ene./2024 Al 31/mar./2024

Usu: supervisor

Rep: rptEstadoCambiosSituacionFinanciera

(Cifras en Pesos)

Fecha y hora de Impresión 12/abr./2024  
04:34 p. m.

Concepto	Origen	Aplicación
<b>ACTIVO</b>	<b>\$0.00</b>	<b>\$151,484.68</b>
<b>ACTIVO CIRCULANTE</b>	<b>\$0.00</b>	<b>\$149,830.78</b>
EFFECTIVO Y EQUIVALENTES	\$0.00	\$109,220.95
DERECHOS A RECIBIR EFECTIVO O EQUIVALENTES	\$0.00	\$40,609.83
DERECHOS A RECIBIR BIENES O SERVICIOS	\$0.00	\$0.00
INVENTARIOS	\$0.00	\$0.00
ALMACENES	\$0.00	\$0.00
ESTIMACIÓN POR PÉRDIDA O DETERIORO DE ACTIVOS CIRCULANTES	\$0.00	\$0.00
OTROS ACTIVOS CIRCULANTES	\$0.00	\$0.00
<b>ACTIVO NO CIRCULANTE</b>	<b>\$0.00</b>	<b>\$1,653.90</b>
INVERSIONES FINANCIERAS A LARGO PLAZO	\$0.00	\$0.00
DERECHOS A RECIBIR EFECTIVO O EQUIVALENTES A LARGO PLAZO	\$0.00	\$0.00
BIENES INMUEBLES, INFRAESTRUCTURA Y CONSTRUCCIONES EN PROCESO	\$0.00	\$0.00
BIENES MUEBLES	\$0.00	\$0.00
ACTIVOS INTANGIBLES	\$0.00	\$0.00
DEPRECIACIÓN, DETERIORO Y AMORTIZACIÓN ACUMULADA DE BIENES	\$0.00	\$0.00
ACTIVOS DIFERIDOS	\$0.00	\$1,653.90
ESTIMACIÓN POR PÉRDIDA O DETERIORO DE ACTIVOS NO CIRCULANTES	\$0.00	\$0.00
OTROS ACTIVOS NO CIRCULANTES	\$0.00	\$0.00
<b>PASIVO</b>	<b>\$0.00</b>	<b>\$413,791.56</b>
<b>PASIVO CIRCULANTE</b>	<b>\$0.00</b>	<b>\$413,791.56</b>
CUENTAS POR PAGAR A CORTO PLAZO	\$0.00	\$413,791.56
DOCUMENTOS POR PAGAR A CORTO PLAZO	\$0.00	\$0.00
PORCIÓN A CORTO PLAZO DE LA DEUDA PÚBLICA A LARGO PLAZO	\$0.00	\$0.00
TÍTULOS Y VALORES A CORTO PLAZO	\$0.00	\$0.00
PASIVOS DIFERIDOS A CORTO PLAZO	\$0.00	\$0.00
FONDOS Y BIENES DE TERCEROS EN GARANTÍA Y/O ADMINISTRACIÓN A CORTO PLAZO	\$0.00	\$0.00
PROVISIONES A CORTO PLAZO	\$0.00	\$0.00
OTROS PASIVOS A CORTO PLAZO	\$0.00	\$0.00
<b>PASIVO NO CIRCULANTE</b>	<b>\$0.00</b>	<b>\$0.00</b>
CUENTAS POR PAGAR A LARGO PLAZO	\$0.00	\$0.00
DOCUMENTOS POR PAGAR A LARGO PLAZO	\$0.00	\$0.00
DEUDA PÚBLICA A LARGO PLAZO	\$0.00	\$0.00
PASIVOS DIFERIDOS A LARGO PLAZO	\$0.00	\$0.00
FONDOS Y BIENES DE TERCEROS EN GARANTÍA Y/O ADMINISTRACIÓN A LARGO PLAZO	\$0.00	\$0.00
PROVISIONES A LARGO PLAZO	\$0.00	\$0.00
<b>HACIENDA PÚBLICA/ PATRIMONIO</b>	<b>\$1,162,770.86</b>	<b>\$597,494.62</b>
<b>HACIENDA PÚBLICA/PATRIMONIO CONTRIBUIDO</b>	<b>\$0.00</b>	<b>\$0.00</b>
APORTACIONES	\$0.00	\$0.00
DONACIONES DE CAPITAL	\$0.00	\$0.00
ACTUALIZACIÓN DE LA HACIENDA PÚBLICA/PATRIMONIO	\$0.00	\$0.00
<b>HACIENDA PÚBLICA /PATRIMONIO GENERADO</b>	<b>\$1,162,770.86</b>	<b>\$597,494.62</b>
RESULTADOS DEL EJERCICIO (AHORRO/ DESAHORRO)	\$1,162,770.86	\$0.00
RESULTADOS DE EJERCICIOS ANTERIORES	\$0.00	\$597,494.62
REVALUOS	\$0.00	\$0.00
RESERVAS	\$0.00	\$0.00
RECTIFICACIONES DE RESULTADOS DE EJERCICIOS ANTERIORES	\$0.00	\$0.00
<b>EXCESO O INSUFICIENCIA EN LA ACTUALIZACIÓN DE LA HACIENDA PÚBLICA/ PATRIMONIO</b>	<b>\$0.00</b>	<b>\$0.00</b>
RESULTADO POR POSICIÓN MONETARIA	\$0.00	\$0.00
RESULTADO POR TENENCIA DE ACTIVOS NO MONETARIOS	\$0.00	\$0.00



**ORGANISMO OPERADOR MUNICIPAL DE AGUA POTABLE,  
NAYARIT**

**Estado de Cambios en la Situación Financiera**

**Del 01/ene./2024 Al 31/mar./2024**

Usu: supervisor

Rep: rptEstadoCambiosSituacionFinanciera

(Cifras en Pesos)

Fecha y hora de Impresión | 12/abr./2024  
04:34 p. m.

Concepto	Origen	Aplicación
----------	--------	------------

"Bajo protesta de decir verdad declaramos que los Estados Financieros y sus notas, son razonablemente correctos y son responsabilidad del emisor".

\_\_\_\_\_  
ING. RAFAEL SALAMANCA DAVALOS  
ADMINISTRADOR

\_\_\_\_\_  
C. JORGE-LUIS FREGOSO RANGEL  
CONTADOR



**ORGANISMO OPERADOR MUNICIPAL DE AGUA POTABLE, ALCANTARILLADO Y SANEAMIENTO DE NAYARIT**

**Estado Analítico del Activo**  
Del 01/ene./2024 al 31/mar./2024  
(Cifras en Pesos)

Fecha y hora de Impresión | 12/abr./2024 | 04:39 p. m.

Utr: supervisor  
Rep: rptEstadoAnaliticoDeActivosYPasivos\_R

Concepto	Saldo Inicial	Cargos del periodo	Abonos del periodo	Saldo Final	Variación del Periodo
<b>ACTIVO</b>	<b>\$2,254,461.70</b>	<b>\$5,901,760.73</b>	<b>\$5,750,276.05</b>	<b>\$2,405,946.38</b>	<b>\$151,484.68</b>
<b>ACTIVO CIRCULANTE</b>	<b>\$1,130,224.36</b>	<b>\$5,900,106.83</b>	<b>\$5,750,276.05</b>	<b>\$1,280,055.14</b>	<b>\$149,830.78</b>
EFFECTIVO Y EQUIVALENTES	\$17,324.49	\$3,041,800.00	\$2,932,579.05	\$126,545.44	\$109,220.95
DERECHOS A RECIBIR EFECTIVO O EQUIVALENTES	\$980,935.87	\$2,868,306.83	\$2,817,697.00	\$1,029,545.70	\$40,609.83
DERECHOS A RECIBIR BIENES O SERVICIOS	\$0.00	\$0.00	\$0.00	\$0.00	\$0.00
INVENTARIOS	\$123,964.00	\$0.00	\$0.00	\$123,964.00	\$0.00
ALMACENES	\$0.00	\$0.00	\$0.00	\$0.00	\$0.00
ESTIMACIÓN POR PÉRDIDA O DETERIORO DE ACTIVOS CIRCULANTES	\$0.00	\$0.00	\$0.00	\$0.00	\$0.00
OTROS ACTIVOS CIRCULANTES	\$0.00	\$0.00	\$0.00	\$0.00	\$0.00
<b>ACTIVO NO CIRCULANTE</b>	<b>\$1,124,237.34</b>	<b>\$1,653.90</b>	<b>\$0.00</b>	<b>\$1,125,891.24</b>	<b>\$1,653.90</b>
INVERSIONES FINANCIERAS A LARGO PLAZO	\$0.00	\$0.00	\$0.00	\$0.00	\$0.00
DERECHOS A RECIBIR EFECTIVO O EQUIVALENTES A LARGO PLAZO	\$0.00	\$0.00	\$0.00	\$0.00	\$0.00
BIENES INMUEBLES, INFRAESTRUCTURA Y CONSTRUCCIONES EN PROCESO	\$0.00	\$0.00	\$0.00	\$0.00	\$0.00
BIENES MUEBLES	\$1,000,512.03	\$0.00	\$0.00	\$1,000,512.03	\$0.00
ACTIVOS INTANGIBLES	\$0.00	\$0.00	\$0.00	\$0.00	\$0.00
DEPRECIACIÓN, DETERIORO Y AMORTIZACIÓN ACUMULADA DE BIENES	\$0.00	\$0.00	\$0.00	\$0.00	\$0.00
ACTIVOS DIFERIDOS	\$123,725.31	\$1,653.90	\$0.00	\$125,379.21	\$1,653.90
ESTIMACIÓN POR PÉRDIDA O DETERIORO DE ACTIVOS NO CIRCULANTES	\$0.00	\$0.00	\$0.00	\$0.00	\$0.00
OTROS ACTIVOS NO CIRCULANTES	\$0.00	\$0.00	\$0.00	\$0.00	\$0.00

"Bajo protesta de decir verdad declaramos que los Estados Financieros y sus notas, son razonablemente correctos y son responsabilidad del emisor".

ING. RAFAEL SALAMANCA DAVALOS  
ADMINISTRADOR

C. JORGE LUIS FREGOSO RANGEL  
CONTADOR



**ORGANISMO OPERADOR MUNICIPAL DE AGUA POTABLE, ALCANTARILLADO Y SANEAMIENTO DE NAYARIT**

**Estado Analítico de la Deuda y Otros Pasivos**  
**Del 01/ene./2024 Al 31/mar./2024**  
 (Cifras en Pesos)

Utr. supervisor  
 Rep: rptEstadoAnalíticoDeudaYPasivos

Fecha y 12/abr./2024  
 hora de Impresión 04:40 p. m.

Denominación de las Deudas	Moneda de Contratación	Institución o País Acreedor	Saldo Inicial del Periodo	Saldo Final del Periodo
<b>DEUDA PÚBLICA</b>				
<b>Corto Plazo</b>				
<b>Deuda Interna</b>				
Instituciones de Crédito	Peso	México	\$0.00	\$0.00
Títulos y Valores	Peso	México	\$0.00	\$0.00
Arrendamientos Financieros	Peso	México	\$0.00	\$0.00
<b>Deuda Externa</b>				
Organismos Financieros Internacionales	Peso	México	\$0.00	\$0.00
Deuda Bilateral	Peso	México	\$0.00	\$0.00
Títulos y Valores	Peso	México	\$0.00	\$0.00
Arrendamientos Financieros	Peso	México	\$0.00	\$0.00
<b>Subtotal de Deuda Pública a Corto Plazo</b>	<b>Peso</b>	<b>México</b>	<b>\$0.00</b>	<b>\$0.00</b>
<b>Largo Plazo</b>				
<b>Deuda Interna</b>				
Instituciones de Crédito	Peso	México	\$0.00	\$0.00
Títulos y Valores	Peso	México	\$0.00	\$0.00
Arrendamientos Financieros	Peso	México	\$0.00	\$0.00
<b>Deuda Externa</b>				
Organismos Financieros Internacionales	Peso	México	\$0.00	\$0.00
Deuda Bilateral	Peso	México	\$0.00	\$0.00
Títulos y Valores	Peso	México	\$0.00	\$0.00
Arrendamientos Financieros	Peso	México	\$0.00	\$0.00
<b>Subtotal de Deuda Pública a Largo Plazo</b>	<b>Peso</b>	<b>México</b>	<b>\$0.00</b>	<b>\$0.00</b>
<b>Total de Otros Pasivos</b>	<b>Peso</b>	<b>México</b>	<b>\$594,075.98</b>	<b>\$180,284.42</b>
<b>Total de Deuda Pública y Otros Pasivos</b>	<b>Peso</b>	<b>México</b>	<b>\$594,075.98</b>	<b>\$180,284.42</b>



**ORGANISMO OPERADOR MUNICIPAL DE AGUA POTABLE, ALCANTARILLADO Y SANEAMIENTO DE NAYARIT**

**Estado Analítico de la Deuda y Otros Pasivos**  
Del 01/ene./2024 Al 31/mar./2024  
(Cifras en Pesos)

Fecha y hora de Impresión: 12/abr./2024 04:40 p. m.

Usu: supervisor  
Rep: rptEstadoAnaliticoDeudaYPasivos

Denominación de las Deudas	Moneda de Contratación	Institución o País Acreedor	Saldo Inicial del Periodo	Saldo Final del Periodo

"Bajo protesta de decir verdad declaramos que los Estados Financieros y sus notas, son razonablemente correctos y son responsabilidad del emisor".

  
ING. RAFAEL SALAMANCA DAVALOS  
ADMINISTRADOR

  
C. JORGE LUIS FREGOSO RANGEL  
CONTADOR



ORGANISMO OPERADOR MUNICIPAL DE AGUA POTABLE,  
NAYARIT

Informe sobre Pasivos Contingentes  
al 31/mar./2024

Usu: supervisor  
Rep: rptPasivosContingentes

Fecha y hora de Impresión | 12/abr./2024  
04:40 p. m.

"En Cumplimiento a lo dispuesto en los artículos 46, Fracción I, Inciso f), y 52 de la Ley General de Contabilidad Gubernamental y de conformidad con lo establecido en el Capítulo VI, Numeral, II, Inciso h) del Manual de Contabilidad Gubernamental emitido por el CONAC, el Ente Público informa lo siguiente:"

SIN INFORMACIÓN QUE  
REVELAR

"Bajo protesta de decir verdad declaramos que los Estados Financieros y sus notas, son razonablemente correctos y son responsabilidad del emisor".

ING. RAFAEL SALAMANCA DAVALOS

ADMINISTRADOR

C. JORGE LUIS FREGOSO RANGEL

CONTADOR

SISTEMA DE AGUA POTABLE Y ALCANTARILLADO DE LAS VARAS, COMPOSTELA, NAYARIT  
 NOTAS DE LOS ESTADOS FINANCIEROS DEL PRIMER TRIMESTRE DEL 2023  
 PESOS

## NOTAS DE DESGLOSE

### I. Información Contable

#### I.I. Notas al Estado de Situación Financiera

#### ACTIVO

##### 1. Efectivo y Equivalente

Cuenta	Descripción	Tipo	Saldo Contable
1110	Efectivo y equivalentes	Efectivo, Bancos y Depósitos de Fondos	\$126,545.44

##### I) Efectivo

Cuenta	Descripción	Tipo	Saldo Contable
1116	Depósito de fondos de terceros en garantía y/o administración	Caja chica	\$ 16,171.20

##### II) Bancos /Tesorería

Cuenta	Descripción	Saldo Contable
1112	Bancos/ Tesorería	\$ 110,374.24

##### III) Inversiones Temporales

Sin información que manifestar.

##### IV) Depósitos de Fondos de Terceros en Garantía y/o Administración

Sin información que manifestar.

##### 2. Derechos a recibir Efectivo y Equivalente

Cuenta	Descripción	90	180	Menor 365	Mayor 365	Saldo Contable	Características Cualitativas
1122	Cuentas por cobrar a corto plazo				100.00	100.00	El 100% corresponde a ---
1123	Deudores Diversos Por Cobrar a Corto Plazo				6,418.62	6,418.62	El 100% corresponde a saldos de ejercicios anteriores, se realizan las acciones pertinentes para definir su recuperación por las vías legales o en su caso la depuración de cuentas.
1126	Préstamos otorgados a corto plazo				90,479.51	90,479.51	El 100% corresponde a saldos de ejercicios anteriores, se realizan las acciones pertinentes para definir su recuperación por las vías legales o en su caso la depuración de cuentas.
1129	Otros Derechos a recibir Efectivo o Equivalentes a Corto Plazo	155,911.83	75,461.46		701,174.28	932,547.57	El 98% corresponde a saldo de IVA por recuperar de ejercicios anteriores, se realizan las acciones pertinentes para su recuperación o en su caso la depuración de cuentas.

	Suma	155,911.83	75,461.46		798,172.41	1,029,545.7	
--	------	------------	-----------	--	------------	-------------	--

### 3. Inventario.

Cuenta	Descripción	90	180	Menor 365	Mayor 365	Saldo Contable	Características Cualitativas
1141	Inventario de Mercancías				123,964.00	123,964.00	Corresponde al material adquirido para poder reparar tomas.

### 4. Bienes o Servicios a recibir.

Sin información que manifestar.

### 5. Bienes Disponibles para su Transformación o Consumo (Inventarios)

En este apartado se informa que el Sistema de Agua Potable y Alcantarillado de Las Varas, Compostela, Nayarit, al 31 de marzo de 2024 no cuenta con inventarios, de conformidad con lo establecido por el Consejo Nacional de Armonización Contable.

### 6. Bienes Disponibles para su consumo (Método de valuación de Almacén)

En este apartado se informa que el Sistema de Agua Potable y Alcantarillado de Las Varas, Compostela, Nayarit, al 31 de marzo de 2024 no cuenta con almacenes, de conformidad con lo establecido por el Consejo Nacional de Armonización Contable.

### 7. Inversiones Financieras

En este apartado se informa que el Sistema de Agua Potable y Alcantarillado de Las Varas, Compostela, Nayarit, al 31 de marzo de 2024 no cuenta con Fideicomisos.

### 8. Inversiones Financieras de Participaciones y Aportaciones de capital.

No se tienen inversiones financieras, de participaciones ni aportaciones de capital.

### 9. Bienes Muebles, Inmuebles e Intangibles

#### I) Bienes Muebles

Cuenta	Descripción	Valor Histórico	Depreciación				Tasas aplicadas	Criterios	Características significativas del estado en que se encuentran los activos
			Del periodo	Acumulada	Método de Depreciación				
1241	Mobiliario y Equipo de Administración	72,802.32	0.00	0.00	No aplica	No aplica	No aplica	Estado regular	
1244	Vehículos y Equipo de Transporte	523,500.00	0.00	0.00	No aplica	No aplica	No aplica	Estado regular	
1246	Maquinaria, otros equipos y herramientas	404,209.71	0.00	0.00	No aplica	No aplica	No aplica	Estado regular	
	<b>Suma</b>	<b>1,000,512.03</b>							

#### II) Bienes Inmuebles

No se cuenta con Bienes Inmuebles.

#### III) Activos Intangibles



No se cuenta con Activos Intangibles.

#### IV) Estimación por pérdida o deterioro de Activos no Circulantes.

No se cuenta con estimaciones de cuentas incobrables, inventarios ni deterioros de activos.

##### Otros Activos.

Cuenta	Descripción	90	180	Menor 365	Mayor 365	Saldo Contable	Características Cualitativas
1279	Otros Activos Diferidos	1,653.90	1,653.90	1,653.90	120,417.51	125,379.21	Corresponde al subsidio al empleo de este trimestre y anteriores.

### PASIVO

#### 1. Cuentas y documentos por pagar

##### I) Pasivos Circulantes

Cuenta	Concepto	90	180	Menor 365	Mayor 365	Saldo Contable	Características Cualitativas
2110	Cuentas por pagar a corto plazo	21,806.44	158,477.98			180,284.42	Con recursos propios se va a cumplir los compromisos de pagos. Respecto a los saldos de ejercicios anteriores se analizan las acciones para determinar su recuperación o en su caso la depuración de cuentas.
	Suma	21,806.44	158,477.98			180,284.42	

##### II) Pasivos No Circulantes

No se cuenta con Pasivos no circulantes.

#### 2. Fondos de bienes de terceros en administración o garantía.

Al 31 de marzo de 2024, no se cuenta con Fondos de bienes de terceros en administración o garantía.

#### 3. Pasivos diferidos y otros.

Al 31 de marzo de 2024, no se cuenta con Pasivos diferidos y otros.

### I.II. Notas al Estado de Actividades

#### 1. Ingresos de Gestión

Cuenta	Descripción	Saldo Contable
4140	Derechos	\$ 2,443,320.12

#### 2. Participaciones, Aportaciones, Convenios, Incentivos Derivados de la Colaboración Fiscal, Fondos Distintos de Aportaciones, Transferencias, Asignaciones, Subsidios y Subvenciones, Pensiones y Jubilaciones.

Al 31 de marzo de 2023, no se cuenta con Participaciones, Aportaciones, Convenios, Incentivos Derivados de la Colaboración Fiscal, Fondos Distintos de Aportaciones, Transferencias, Asignaciones, Subsidios y Subvenciones, Pensiones y Jubilaciones.

### 3. Otros Ingresos y Beneficios varios

Cuenta	Descripción	Saldo Contable
4390	Otros Ingresos y beneficios	\$ 2,443,320.12

### 4. Gastos y Otras Pérdidas

Cuenta	Descripción	Saldo Contable	Gastos representativos mayores al 8%
5100	Gastos de Funcionamiento	2,137,118.76	100.00%
5200	Transferencias, asignaciones, Subsidios y otras ayudas	0.00	0.00%

## I.III. Notas al Estado de Variaciones en la Hacienda Pública

### 1. Modificaciones al Patrimonio Contribuido.

No se cuenta con saldo en el Patrimonio Contribuido.

### 2. Modificaciones al Patrimonio Generado.

Cuenta	Descripción	Saldo Final del 31 de marzo de 2023
3210	Resultados Del Ejercicio (Ahorro/ Desahorro)	565,276.24
3220	Resultados de ejercicios anteriores	1,166,471.35
3240	Reservas	493,914.37

## I.IV. Notas al Estado de Flujo de Efectivo

### 1. Análisis de saldo Inicial y final

Cuenta	Descripción	Saldo final Período Actual	Saldo final Período Anterior
1112	Bancos /Tesorería	110,374.24	1,153.29

### 2. Adquisiciones de Bienes Muebles e Inmuebles

#### I) Adquisiciones de Bienes Inmuebles

Al 31 de marzo de 2024, no se cuenta con Bienes Inmuebles.

#### II) Adquisiciones de Bienes Muebles

Cuenta	Adquisiciones	Monto global	% de Adquisición Realizada Con subsidio	Importe de los pagos de periodo
--------	---------------	--------------	---	---------------------------------

			de capital del sector central
1241	Mobiliario y Equipo de Administración	72,802.32	
1244	Vehículos y equipos de transporte	523,500.00	
1246	Maquinarias, otros equipos y herramientas	404,209.71	

### III) Adquisición de Equipos Intangibles

Al 31 de marzo de 2024, no se cuenta con Equipos Intangibles.

### 3. Conciliación de los Flujos de Efectivo Netos de las Actividades de Operación y la cuenta de Ahorro y Desahorro.

Al 31 de diciembre de 2023, no se cuenta con Depreciaciones y Amortizaciones aplicadas.

## II. Información Presupuestal

### Conciliación entre los Egresos Presupuestarios y los Gastos Contables

ORGANISMO OPERADOR MUNICIPAL DE AGUA POTABLE, ALCANTARILLADO Y SANEAMIENTO DE LAS VARAS, COMPOSTELA, NAYARIT  
 Conciliación entre los Egresos Presupuestarios y los Gastos Contables  
 Correspondiente del 1 de Enero al 31 de Marzo de 2024  
 (Cifras en pesos)

<b>1. Total de Egresos Presupuestarios</b>	<b>2,137,119</b>
<b>2. Menos Egresos Presupuestarios No Contables</b>	<b>0</b>
2.1 Materias Primas y Materiales de Producción y Comercialización	0
2.2 Materiales y Suministros	0
2.3 Mobiliario y Equipo de Administración	0
2.4 Mobiliario y Equipo Educativo y Recreativo	0
2.5 Equipo e Instrumental Médico y de Laboratorio	0
2.6 Vehículos y Equipo de Transporte	0
2.7 Equipo de Defensa y Seguridad	0
2.8 Maquinaria, Otros Equipos y Herramientas	0
2.9 Activos Biológicos	0
2.10 Bienes Inmuebles	0
2.11 Activos Intangibles	0
2.12 Obra Pública en Bienes de Dominio Público	0
2.13 Obra Pública en Bienes Propios	0
2.14 Acciones y Participaciones de Capital	0
2.15 Compra de Títulos y Valores	0
2.16 Concesión de Préstamos	0
2.17 Inversiones en Fideicomisos, Mandatos y Otros Análogos	0
2.18 Provisiones para Contingencias y Otras Erogaciones Especiales	0
2.19 Amortización de la Deuda Pública	0
2.20 Adeudos de Ejercicios Fiscales Anteriores (ADEFAS)	0
2.21 Otros Egresos Presupuestales No Contables	0
<b>3. Más Gastos Contables No Presupuestarios</b>	<b>0</b>
3.1 Estimaciones, Depreciaciones, Deterioros, Obsolescencia y Amortizaciones	0
3.2 Provisiones	0
3.3 Disminución de Inventarios	0
3.4 Aumento por insuficiencia de Estimaciones por Pérdida o Deterioro u Obsolescencia	0
3.5 Aumento por insuficiencia de Provisiones	0
3.6 Otros Gastos	0
3.7 Otros Gastos Contables No Presupuestales	0
<b>4. Total de Gasto Contable</b>	<b>2,137,119</b>

## Conciliación entre los Ingresos Presupuestarios y Contables

ORGANISMO OPERADOR MUNICIPAL DE AGUA POTABLE, ALCANTARILLADO Y SANEAMIENTO DE LAS VARAS, COMPOSTELA, NAYARIT	
Conciliación entre los Ingresos Presupuestarios y Contables Correspondiente del 1 de Enero al 31 de Marzo de 2024 (Cifras en pesos)	
<b>1. Total de Ingresos Presupuestarios</b>	<b>2,702,395</b>
<b>2. Más Ingresos Contables No Presupuestarios</b>	<b>0</b>
2.1 Ingresos Financieros	0
2.2 Incremento por Variación de Inventarios	0
2.3 Disminución del Exceso de Estimaciones por Pérdida o Deterioro u Obsolescencia	0
2.4 Disminución del Exceso de Provisiones	0
2.5 Otros Ingresos y Beneficios Varios	0
2.6 Otros Ingresos Contables No Presupuestarios	0
<b>3. Menos Ingresos Presupuestarios No Contables</b>	<b>0</b>
3.1 Aprovechamientos Patrimoniales	0
3.2 Ingresos Derivados de Financiamientos	0
3.3 Otros Ingresos Presupuestarios No Contables	0
<b>4. Total de Ingresos Contables</b>	<b>2,702,395</b>

## NOTAS DE MEMORIA

### Cuentas de Orden Contables

Las cuentas de orden se utilizan para registrar movimientos de valores que no afectan o modifican el balance del ente contable, sin embargo, su incorporación en libros es necesaria para fines de recordatorio contable, de control y en general sobre los aspectos administrativos, o bien para consignar sus derechos o responsabilidades contingentes que pueda o no presentarse en el futuro.

En este apartado se presenta la información registrada en Cuentas de Orden relacionadas con la Ley de Ingresos y sus diferentes modificaciones y aprobaciones, así como lo relacionado con el Presupuesto de Egresos, sus modificaciones y aprobaciones durante el primer trimestre de 2024.

### Cuentas de Orden Presupuestales

#### 1. Cuentas de Ingresos

Cuenta	Descripción	Comentarios	Importe	Modificaciones	Ppto. Modificado
8110	Ley de Ingresos Estimada	Se registra al inicio del ejercicio y corresponde al Presupuesto de Ingresos Estimado para el ejercicio presupuestal.	\$10,604,851.50		\$10,604,851.50
8210	Presupuesto de Egresos Aprobado	Se registra al inicio del ejercicio y corresponde al Presupuesto de Egresos Aprobado para el ejercicio presupuestal.	\$10,604,851.50		\$10,604,851.50

Bajo protesta de decir verdad declaramos que los Estados Financieros del Organismo y sus notas, son razonablemente correctos y son responsabilidad del emisor.

A handwritten signature in blue ink, consisting of several loops and a long horizontal stroke, positioned above a solid horizontal line.

ING. RAFAEL SALAMANCA DÁVALOS

ADMINISTRADOR GENERAL



**ORGANISMO OPERADOR MUNICIPAL DE AGUA POTABLE, ALCANTARILLADO Y SANEAMIENTO DE NAYARIT**

**Estado Analítico de Ingresos**  
**Del 01/ene./2024 Al 31/mar./2024**

Usr: superintec  
 Rep: rptEstadoPresupuestoIngresosRB\_CP\_2019

Fecha y hora de Impresión: 12/abr./2024 04:43 p. m.

Rubro de Ingresos	Ingreso					Diferencia (6=5-1)
	Estimado (1)	Ampliaciones y Reducciones (2)	Modificado (3=1+2)	Devengado (4)	Recaudado (5)	
IMPUESTOS	\$0.00	\$0.00	\$0.00	\$0.00	\$0.00	0.00
CUOTAS Y APORTACIONES DE SEGURIDAD SOCIAL	\$0.00	\$0.00	\$0.00	\$0.00	\$0.00	0.00
CONTRIBUCIONES DE MEJORAS	\$0.00	\$0.00	\$0.00	\$0.00	\$0.00	0.00
DERECHOS	\$10,345,774.62	\$0.00	\$10,345,774.62	\$2,443,320.12	\$2,443,320.12	-7,902,454.50
PRODUCTOS	\$1.00	\$0.00	\$1.00	\$0.00	\$0.00	-1.00
APROVECHAMIENTOS	\$1.00	\$0.00	\$1.00	\$0.00	\$0.00	-1.00
INGRESOS POR VENTA DE BIENES, PRESTACION DE SERVICIOS Y OTROS	\$259,074.88	\$0.00	\$259,074.88	\$259,074.88	\$259,074.88	0.00
INGRESOS PARTICIPACIONES, APORTACIONES, COMENTOS, INCENTIVOS DERIVADOS DE LA COLABORACION FISCAL Y FONDOS DISTINTOS DE APORTACIONES TRANSFERENCIAS, ASIGNACIONES, SUBSIDIOS Y SUBVENCIONES, Y PENSIONES Y JUBILACIONES	\$0.00	\$0.00	\$0.00	\$0.00	\$0.00	0.00
INGRESOS DERIVADOS DE FINANCIAMIENTOS	\$0.00	\$0.00	\$0.00	\$0.00	\$0.00	0.00
<b>Total</b>	<b>\$10,604,851.50</b>	<b>\$0.00</b>	<b>\$10,604,851.50</b>	<b>\$2,702,395.00</b>	<b>\$2,702,395.00</b>	<b>-7,902,456.50</b>
			<b>Ingresos Excedentes</b>			



**ORGANISMO OPERADOR MUNICIPAL DE AGUA POTABLE, ALCANTARILLADO Y SANEAMIENTO DE NAYARI**

Url: supervisor  
 Rep: rptEstadoPresupuestoIngresosRB\_CP\_2019

**Estado Analítico de Ingresos**  
 Del 01/ene./2024 Al 31/mar./2024

Fecha y hora de Impresión: 12/abr./2024 04:43 p. m.

Estado Analítico de Ingresos por Fuente de Financiamiento	Ingreso					Diferencia (6=5-1)
	Estimado (1)	Ampliaciones y Reducciones (2)	Modificado (3=1+2)	Devengado (4)	Recaudado (5)	
<b>Ingresos del Poder Ejecutivo Federal o Estatal y de los Municipios</b>						
IMPUESTOS	\$0.00	\$0.00	\$0.00	\$0.00	\$0.00	0.00
CUOTAS Y APORTACIONES DE SEGURIDAD SOCIAL	\$0.00	\$0.00	\$0.00	\$0.00	\$0.00	0.00
CONTRIBUCIONES DE MEJORAS	\$0.00	\$0.00	\$0.00	\$0.00	\$0.00	0.00
DERECHOS	\$10,345,774.62	\$0.00	\$10,345,774.62	\$2,443,320.12	\$2,443,320.12	-7,902,454.50
PRODUCTOS	\$1.00	\$0.00	\$1.00	\$0.00	\$0.00	-1.00
APROVECHAMIENTOS	\$1.00	\$0.00	\$1.00	\$0.00	\$0.00	-1.00
PARTICIPACIONES, APORTACIONES, CONVENIOS, INCENTIVOS DERIVADOS DE LA COLABORACION FISCAL Y FONDOS DISTINTOS DE APORTACIONES	\$0.00	\$0.00	\$0.00	\$0.00	\$0.00	0.00
TRANSFERENCIAS, ASIGNACIONES, SUBSIDIOS Y SUBVENCIONES, Y PENSIONES Y JUBILACIONES	\$0.00	\$0.00	\$0.00	\$0.00	\$0.00	0.00
<b>Ingresos de los Entes Públicos de los Poderes Legislativo y Judicial, de los Organos Autónomos y del Sector Paraestatal o Paramunicipal, así como de las Empresas Productivas del Estado</b>						
CUOTAS Y APORTACIONES DE SEGURIDAD SOCIAL	\$0.00	\$0.00	\$0.00	\$0.00	\$0.00	0.00
PRODUCTOS	\$0.00	\$0.00	\$0.00	\$0.00	\$0.00	0.00
INGRESOS POR VENTA DE BIENES, PRESTACION DE SERVICIOS Y OTROS INGRESOS	\$259,074.88	\$0.00	\$259,074.88	\$259,074.88	\$259,074.88	0.00
TRANSFERENCIAS, ASIGNACIONES, SUBSIDIOS Y SUBVENCIONES, Y PENSIONES Y JUBILACIONES	\$0.00	\$0.00	\$0.00	\$0.00	\$0.00	0.00
<b>Ingresos Derivados de Financiamiento</b>						
INGRESOS DERIVADOS DE FINANCIAMIENTOS	\$0.00	\$0.00	\$0.00	\$0.00	\$0.00	0.00
<b>Total</b>	<b>\$10,604,851.50</b>	<b>\$0.00</b>	<b>\$10,604,851.50</b>	<b>\$2,702,395.00</b>	<b>\$2,702,395.00</b>	<b>-7,902,456.50</b>
<b>Ingresos Excedentes</b>						



**ORGANISMO OPERADOR MUNICIPAL DE AGUA POTABLE, ALCANTARILLADO Y SANEAMIENTO DE**

**NAYARIT**

**Estado Analítico de Ingresos**  
**Del 01/ene./2024 Al 31/mar./2024**

Usu: supervisor  
Rpp: rptEstadoPresupuestoIngresosRd\_CP\_2019

Fecha y hora de Impresión | 12/abr./2024  
04:43 p. m.

ING. RAFAEL SALAMANCA DAVALOS  
ADMINISTRADOR

C. JORGE LUIS FREGOSO RANGEL  
CONTADOR





ORGANISMO OPERADOR MUNICIPAL DE AGUA POTABLE, ALCANTARILLADO Y SANEAMIENTO DE NAYARIT

Estado Analítico del Ejercicio del Presupuesto de Egresos

Clasificación Administrativa | Del 01/ene./2024 Al 31/mar./2024

Fecha y hora de Impresión | 12/abr./2024 04:45 p. m.

User: supervisor  
Rep: rptEstadoPresupuestoEgresos\_UA3

Concepto	Egresos					Subejercicio
	Aprobado	Ampliaciones / (Reducciones)	Modificado	Devengado	Pagado	
	1	2	3=(1+2)	4	5	6 = (3 - 4)
<b>Sin Ramo/Dependencia</b>						
SIAPA LAS VARAS	\$10,604,851.50	\$0.00	\$10,604,851.50	\$2,137,118.76	\$2,137,118.76	\$8,467,732.74
<b>Sin Ramo/Dependencia</b>	<b>\$10,604,851.50</b>	<b>\$0.00</b>	<b>\$10,604,851.50</b>	<b>\$2,137,118.76</b>	<b>\$2,137,118.76</b>	<b>\$8,467,732.74</b>
<b>Total del Gasto</b>	<b>\$10,604,851.50</b>	<b>\$0.00</b>	<b>\$10,604,851.50</b>	<b>\$2,137,118.76</b>	<b>\$2,137,118.76</b>	<b>\$8,467,732.74</b>

ING. RAFAEL SALAMANCA DAVALOS

ADMINISTRADOR

C. JORGE LUIS FREGOSO RANGEL

CONTADOR





ORGANISMO OPERADOR MUNICIPAL DE AGUA POTABLE, ALCANTARILLADO Y SANEAMIENTO DE NAYARIT

Estado Analítico del Ejercicio del Presupuesto de Egresos  
Clasificación Funcional (Finalidad y Función)

Usu: supervisor  
Rep: rptEstadoPresupuestoEgresos\_FN3

Fecha y hora de Impresión: 12/abr./2024 04:45 p. m.

Del 01/ene./2024 Al 31/mar./2024

Concepto	Egresos					Subejercicio
	Aprobado	Ampliaciones / (Reducciones)	Modificado	Devengado	Pagado	
	1	2	3=(1+2)	4	5	6 = ( 3 - 4 )
Total del Gasto	\$10,604,851.50	\$0.00	\$10,604,851.50	\$2,137,118.76	\$2,137,118.76	\$8,467,732.74

ING. RAFAEL SALAMANCA DAVALOS  
ADMINISTRADOR

C. JORGE LUIS FREGOSO RANGEL  
CONTADOR



**ORGANISMO OPERADOR DE AGUA POTABLE, ALCANTARILLADO Y SANEAMIENTO DE NAYARIT**

Uf: supervisor  
Rep: rptEstadoPresupuestoEgresos\_CL2

**Estado Analítico del Ejercicio del Presupuesto de Egresos**  
**Clasificación Económica (por Tipo de Gasto)**  
Del 01/ene./2024 Al 31/mar./2024

Fecha y hora de Impresión | 12/abr./2024 04:44 p. m.

Concepto	Egresos					Subejercicio 6 = ( 3 - 4 )
	Aprobado 1	Ampliaciones / (Reducciones) 2	Modificado 3=(1+2)	Devengado 4	Pagado 5	
Gasto Corriente	\$9,854,071.91	\$0.00	\$9,854,071.91	\$2,137,118.76	\$2,137,118.76	\$7,716,953.15
Gasto de Capital	\$0.00	\$0.00	\$0.00	\$0.00	\$0.00	\$0.00
Amortización de la deuda y disminución de pasivos	\$0.00	\$0.00	\$0.00	\$0.00	\$0.00	\$0.00
Pensiones y Jubilaciones	\$750,779.59	\$0.00	\$750,779.59	\$0.00	\$0.00	\$750,779.59
Participaciones	\$0.00	\$0.00	\$0.00	\$0.00	\$0.00	\$0.00
<b>Total del Gasto</b>	<b>\$10,604,851.50</b>	<b>\$0.00</b>	<b>\$10,604,851.50</b>	<b>\$2,137,118.76</b>	<b>\$2,137,118.76</b>	<b>\$8,467,732.74</b>

ING. RAFAEL SALAMANCA DAVALOS  
ADMINISTRADOR

C. JORGE LUIS FREGOSO RANGEL  
CONTADOR



# ORGANISMO OPERADOR MUNICIPAL DE AGUA POTABLE, ALCANTARILLADO Y SANEAMIENTO DE NAYARIT

Ucr: supervisor  
Rep: rptEstadoPresupuestoEgresos\_CP\_CTO

Estado Analítico del Ejercicio del Presupuesto de Egresos  
Clasificación por Objeto del Gasto (Capítulo y Concepto)  
| Del 01/ene./2024 Al 31/mar./2024

Fecha y | 12/abr./2024  
hora de Impresión | 04:43 p. m.

Concepto	Egresos					
	Aprobado 1	Ampliaciones / (Reducciones) 2	Modificado 3=(1+2)	Devengado 4	Pagado 5	Subejercicio 6 = (3 - 4)
<b>SERVICIOS PERSONALES</b>	<b>\$4,162,415.02</b>	<b>\$0.00</b>	<b>\$4,162,415.02</b>	<b>\$1,157,616.65</b>	<b>\$1,157,616.65</b>	<b>\$3,004,798.37</b>
REMUNERACIONES AL PERSONAL DE CARACTER PERMANENTE	\$2,011,967.20	\$0.00	\$2,011,967.20	\$569,968.24	\$569,968.24	\$1,441,998.96
REMUNERACIONES AL PERSONAL DE CARACTER TRANSITORIO	\$12,000.00	\$0.00	\$12,000.00	\$0.00	\$0.00	\$12,000.00
REMUNERACIONES ADICIONALES Y ESPECIALES	\$594,648.39	\$0.00	\$594,648.39	\$273,986.15	\$273,986.15	\$320,662.24
SEGURIDAD SOCIAL	\$450,000.00	\$0.00	\$450,000.00	\$79,377.10	\$79,377.10	\$370,622.90
OTRAS PRESTACIONES SOCIALES Y ECONOMICAS	\$1,093,799.43	\$0.00	\$1,093,799.43	\$234,285.16	\$234,285.16	\$859,514.27
PREVISIONES	\$0.00	\$0.00	\$0.00	\$0.00	\$0.00	\$0.00
PAGO DE ESTIMULOS A SERVIDORES PUBLICOS	\$0.00	\$0.00	\$0.00	\$0.00	\$0.00	\$0.00
<b>MATERIALES Y SUMINISTROS</b>	<b>\$1,723,249.00</b>	<b>\$0.00</b>	<b>\$1,723,249.00</b>	<b>\$219,670.30</b>	<b>\$219,670.30</b>	<b>\$1,503,578.70</b>
MATERIALES DE ADMINISTRACION, EMISION DE DOCUMENTOS Y ARTICULOS OFICIALES	\$314,400.00	\$0.00	\$314,400.00	\$53,601.73	\$53,601.73	\$260,798.27
ALIMENTOS Y UTENSILIOS	\$3,500.00	\$0.00	\$3,500.00	\$0.00	\$0.00	\$3,500.00
MATERIAS PRIMAS Y MATERIALES DE PRODUCCION Y COMERCIALIZACION	\$0.00	\$0.00	\$0.00	\$0.00	\$0.00	\$0.00
MATERIALES Y ARTICULOS DE CONSTRUCCION Y DE REPARACION	\$968,949.00	\$0.00	\$968,949.00	\$145,733.67	\$145,733.67	\$823,215.33
PRODUCTOS QUIMICOS, FARMACEUTICOS Y DE LABORATORIO	\$266,600.00	\$0.00	\$266,600.00	\$3,025.49	\$3,025.49	\$263,574.51
COMBUSTIBLES, LUBRICANTES Y ADITIVOS	\$102,800.00	\$0.00	\$102,800.00	\$17,309.41	\$17,309.41	\$85,490.59
VESTUARIO, BLANCOS, PRENDAS DE PROTECCION Y ARTICULOS DEPORTIVOS	\$17,000.00	\$0.00	\$17,000.00	\$0.00	\$0.00	\$17,000.00
MATERIALES Y SUMINISTROS PARA SEGURIDAD	\$0.00	\$0.00	\$0.00	\$0.00	\$0.00	\$0.00
HERRAMIENTAS, REFACCIONES Y ACCESORIOS MENORES	\$50,000.00	\$0.00	\$50,000.00	\$0.00	\$0.00	\$50,000.00
<b>SERVICIOS GENERALES</b>	<b>\$3,918,407.89</b>	<b>\$0.00</b>	<b>\$3,918,407.89</b>	<b>\$759,831.81</b>	<b>\$759,831.81</b>	<b>\$3,158,576.08</b>
SERVICIOS BASICOS	\$2,461,146.30	\$0.00	\$2,461,146.30	\$632,960.28	\$632,960.28	\$1,828,186.02
SERVICIOS DE ARRENDAMIENTO	\$398,095.34	\$0.00	\$398,095.34	\$58,400.00	\$58,400.00	\$339,695.34
SERVICIOS PROFESIONALES, CIENTIFICOS, TECNICOS Y OTROS SERVICIOS	\$370,000.00	\$0.00	\$370,000.00	\$33,920.70	\$33,920.70	\$336,079.30
SERVICIOS FINANCIEROS, BANCARIOS Y COMERCIALES	\$12,360.00	\$0.00	\$12,360.00	\$1,354.00	\$1,354.00	\$11,006.00
SERVICIOS DE INSTALACION, REPARACION, MANTENIMIENTO Y CONSERVACION	\$556,043.76	\$0.00	\$556,043.76	\$29,144.79	\$29,144.79	\$526,898.97
SERVICIOS DE COMUNICACION SOCIAL Y PUBLICIDAD	\$1,600.00	\$0.00	\$1,600.00	\$0.00	\$0.00	\$1,600.00
SERVICIOS DE TRASLADO Y VIATICOS	\$25,200.00	\$0.00	\$25,200.00	\$0.00	\$0.00	\$25,200.00
SERVICIOS OFICIALES	\$0.00	\$0.00	\$0.00	\$0.00	\$0.00	\$0.00
OTROS SERVICIOS GENERALES	\$93,962.49	\$0.00	\$93,962.49	\$4,052.04	\$4,052.04	\$89,910.45
<b>TRANSFERENCIAS, ASIGNACIONES, SUBSIDIOS Y OTRAS AYUDAS</b>	<b>\$800,779.59</b>	<b>\$0.00</b>	<b>\$800,779.59</b>	<b>\$0.00</b>	<b>\$0.00</b>	<b>\$800,779.59</b>





# ORGANISMO OPERADOR MUNICIPAL DE AGUA POTABLE, ALCANTARILLADO Y SANEAMIENTO DE NAYARIT

Utr: supervisor  
Rep: rptEstadoPresupuestoEgresos\_CP\_CTO

Estado Analítico del Ejercicio del Presupuesto de Egresos  
Clasificación por Objeto del Gasto (Capítulo y Concepto)

Del 01/ene./2024 Al 31/mar./2024

Fecha y hora de Impresión | 12abr/2024 04:43 p. m.

Concepto	Egresos					Subejercicio 6 = ( 3 - 4 )
	Aprobado 1	Ampliaciones / (Reducciones) 2	Modificado 3=(1+2)	Devengado 4	Pagado 5	
CONVENIOS	\$0.00	\$0.00	\$0.00	\$0.00	\$0.00	\$0.00
<b>DEUDA PUBLICA</b>	<b>\$0.00</b>	<b>\$0.00</b>	<b>\$0.00</b>	<b>\$0.00</b>	<b>\$0.00</b>	<b>\$0.00</b>
AMORTIZACION DE LA DEUDA PUBLICA	\$0.00	\$0.00	\$0.00	\$0.00	\$0.00	\$0.00
INTERESES DE LA DEUDA PUBLICA	\$0.00	\$0.00	\$0.00	\$0.00	\$0.00	\$0.00
COMISIONES DE LA DEUDA PUBLICA	\$0.00	\$0.00	\$0.00	\$0.00	\$0.00	\$0.00
GASTOS DE LA DEUDA PUBLICA	\$0.00	\$0.00	\$0.00	\$0.00	\$0.00	\$0.00
COSTO POR COBERTURAS	\$0.00	\$0.00	\$0.00	\$0.00	\$0.00	\$0.00
APOYOS FINANCIEROS	\$0.00	\$0.00	\$0.00	\$0.00	\$0.00	\$0.00
ADEUDOS DE EJERCICIOS FISCALES ANTERIORES (ADEFAS)	\$0.00	\$0.00	\$0.00	\$0.00	\$0.00	\$0.00
<b>Total del Gasto</b>	<b>\$10,604,851.50</b>	<b>\$0.00</b>	<b>\$10,604,851.50</b>	<b>\$2,137,118.76</b>	<b>\$2,137,118.76</b>	<b>\$8,467,732.74</b>

ING. RAFAEL SALAMANCA DAVALOS  
ADMINISTRADOR

C. JORGE EDIS FREGOSO RANGEL  
CONTADOR

**ORGANISMO OPERADOR MUNICIPAL DE AGUA POTABLE,**



**Endudamiento Neto**  
 Del 01/ene./2024 Al 31/mar./2024

Usr: supervisor  
 Rep: rptEndudamientoNeto

Fecha y hora de Impresión  
 12/abr./2024 04:46 p. m.

Identificación de Crédito o Instrumento	Créditos Bancarios		
	A Contratación/Colocación	B Amortización	C=A-B Endudamiento Neto

Total Créditos Bancarios \$0.00 \$0.00 \$0.00

Otros Instrumentos de Deuda

Total Otros Instrumentos de Deuda \$0.00 \$0.00 \$0.00

ING. RAFAEL SALAMANCA DAVALOS  
 ADMINISTRADOR

C. JORGE LUIS FREGOSO RANGEL  
 CONTADOR



**ORGANISMO OPERADOR MUNICIPAL DE AGUA POTABLE,**

**NAYARIT**

**Intereses de la Deuda**

**Del 01/mar./2024 Al 31/mar./2024**

Usr: supervisor  
Rep: rptInteresesDeDeuda



Fecha y hora de Impresión | 12/abr./2024 04:46 p. m.

Identificación de Crédito o Instrumento		Devengado	Pagado
Total de Intereses de Créditos Bancarios		\$0.00	\$0.00
Otros Instrumentos de Deuda		\$0.00	\$0.00
Total de Intereses de Otros Instrumentos de Deuda		\$0.00	\$0.00
Total		\$0.00	\$0.00

ING. RAFAEL SALAMANCA DAVALOS  
ADMINISTRADOR

C. JORGE LUIS FREGOSO RANGEL  
CONTADOR



# ORGANISMO OPERADOR MUNICIPAL DE AGUA POTABLE, NAVARIT

Indicadores de Postura Fiscal  
del 01/ene./2024 al 31/mar./2024

(Cifras en pesos)

Fecha y hora de Impresión 12/abr/2024 04:46 p. m.

Ucr: supervisor  
Rep: rptIndicadoresPosturaFiscal

Concepto	Estimado / Aprobado	Devengado	Recaudado / Pagado
----------	---------------------	-----------	--------------------

I. Ingresos Presupuestarios (I=1+2)	\$10,604,851.50	\$2,702,395.00	\$2,702,395.00
1. Ingresos del Gobierno de la Entidad Federativa	\$10,604,851.50	\$2,702,395.00	\$2,702,395.00
2. Ingresos del Sector Paraestatal	\$0.00	\$0.00	\$0.00
II. Egresos Presupuestarios (II=3+4)	\$10,604,851.50	\$2,137,118.76	\$2,137,118.76
3. Egresos del Gobierno de la Entidad Federativa	\$10,604,851.50	\$2,137,118.76	\$2,137,118.76
4. Egresos del Sector Paraestatal	\$0.00	\$0.00	\$0.00
III. Balance Presupuestario (Superávit o Déficit) (III = I - II)	\$0.00	\$565,276.24	\$565,276.24

Concepto	Estimado / Aprobado	Devengado	Recaudado / Pagado
----------	---------------------	-----------	--------------------

III. Balance Presupuestario (Superávit o Déficit)	\$0.00	\$565,276.24	\$565,276.24
IV. Intereses, Comisiones y Gastos de la Deuda	\$0.00	\$565,276.24	\$565,276.24
V. Balance Primario ( Superávit o Déficit) (V= III + IV)	\$0.00	\$565,276.24	\$565,276.24


Concepto	Estimado / Aprobado	Devengado	Recaudado / Pagado
----------	---------------------	-----------	--------------------

A. Financiamiento	\$0.00	\$0.00	\$0.00
B. Amortización de la deuda	\$0.00	\$0.00	\$0.00
C. Financiamiento Neto	\$0.00	\$0.00	\$0.00

ING. RAFAEL SALAMANCA DAVALOS  
ADMINISTRADOR



C. JORGE LUIS FREGOSO RANGEL  
CONTADOR





**ORGANISMO OPERADOR MUNICIPAL DE AGUA POTABLE, ALCANTARILLADO Y SANEAMIENTO DE NAYARIT**

**Gasto por Categoría Programática**  
Del 01/ene./2024 Al 31/mar./2024

Urf: supervisor  
Rep: rptEstadoPresupuestEgresos\_PC

Fecha y hora de Impresión | 12/abr./2024 04:47 p. m.

Programas	Concepto	Egresos					
		Aprobado	Ampliaciones / (Reducciones)	Modificado	Devengado	Pagado	Subejercicio
	1	2	3=(1+2)	4	5	6 = (3 - 4)	
<b>Subsidios: Sector Social y Privado o Entidades Federativas y Municipios</b>							
	Sujetos a Reglas de Operación	\$0.00	\$0.00	\$0.00	\$0.00	\$0.00	\$0.00
	Otros Subsidios	\$0.00	\$0.00	\$0.00	\$0.00	\$0.00	\$0.00
<b>Desempeño de las Funciones</b>							
	Prestación de Servicios Públicos	\$10,604,851.50	\$0.00	\$10,604,851.50	\$2,137,118.76	\$2,137,118.76	\$8,467,732.74
	Provisión de Bienes Públicos	\$0.00	\$0.00	\$0.00	\$0.00	\$0.00	\$0.00
	Planeación, seguimiento y evaluación de políticas públicas	\$0.00	\$0.00	\$0.00	\$0.00	\$0.00	\$0.00
	Promoción y fomento	\$0.00	\$0.00	\$0.00	\$0.00	\$0.00	\$0.00
	Regulación y supervisión	\$0.00	\$0.00	\$0.00	\$0.00	\$0.00	\$0.00
	Funciones de las Fuerzas Armadas (Únicamente Gobierno Federal)	\$0.00	\$0.00	\$0.00	\$0.00	\$0.00	\$0.00
	Específicos	\$0.00	\$0.00	\$0.00	\$0.00	\$0.00	\$0.00
	Proyectos de Inversión	\$0.00	\$0.00	\$0.00	\$0.00	\$0.00	\$0.00
<b>Administrativos y de Apoyo</b>							
	Apoyo al proceso presupuestario y para mejorar la eficiencia institucional	\$0.00	\$0.00	\$0.00	\$0.00	\$0.00	\$0.00
	Apoyo a la función pública y al mejoramiento de la gestión	\$0.00	\$0.00	\$0.00	\$0.00	\$0.00	\$0.00
	Operaciones ajenas	\$0.00	\$0.00	\$0.00	\$0.00	\$0.00	\$0.00
<b>Compromisos</b>							
	Obligaciones de cumplimiento de resolución jurisdiccional	\$0.00	\$0.00	\$0.00	\$0.00	\$0.00	\$0.00
	Desastres Naturales	\$0.00	\$0.00	\$0.00	\$0.00	\$0.00	\$0.00
<b>Obligaciones</b>							
	Pensiones y jubilaciones	\$0.00	\$0.00	\$0.00	\$0.00	\$0.00	\$0.00
	Aportaciones a la seguridad social	\$0.00	\$0.00	\$0.00	\$0.00	\$0.00	\$0.00
	Aportaciones a fondos de estabilización	\$0.00	\$0.00	\$0.00	\$0.00	\$0.00	\$0.00
	Aportaciones a fondos de inversión y reestructura de pensiones	\$0.00	\$0.00	\$0.00	\$0.00	\$0.00	\$0.00
<b>Programas de Gasto Federalizado (Gobierno Federal)</b>							
	Gasto Federalizado	\$0.00	\$0.00	\$0.00	\$0.00	\$0.00	\$0.00
<b>Participaciones a entidades federativas y municipios</b>							
	Participaciones a entidades federativas y municipios	\$0.00	\$0.00	\$0.00	\$0.00	\$0.00	\$0.00
<b>Costo financiero, deuda o apoyos a deudores y ahorradores de la banca</b>							
	Costo financiero, deuda o apoyos a deudores y ahorradores de la banca	\$0.00	\$0.00	\$0.00	\$0.00	\$0.00	\$0.00
<b>Adeudos de ejercicios fiscales anteriores</b>							
	Adeudos de ejercicios fiscales anteriores	\$0.00	\$0.00	\$0.00	\$0.00	\$0.00	\$0.00
<b>Total del Gasto</b>		<b>\$10,604,851.50</b>	<b>\$0.00</b>	<b>\$10,604,851.50</b>	<b>\$2,137,118.76</b>	<b>\$2,137,118.76</b>	<b>\$8,467,732.74</b>



# ORGANISMO OPERADOR MUNICIPAL DE AGUA POTABLE, ALCANTARILLADO Y SANEAMIENTO DE NAVARIT

Uer: supervisor  
Rep: rptEstadoProgramasEgresos\_PC

Gasto por Categoría Programática  
Del 01/ene./2024 Al 31/mar./2024

Fecha y hora de Impresión: 12/abr./2024 04:47 p. m.

Concepto	Egresos					Subejercicio 6 = ( 3 - 4 )
	Aprobado 1	Ampliaciones / (Reducciones) 2	Modificado 3=(1+2)	Devengado 4	Pagado 5	
Programas						

ING. RAFAEL SALAMANCA DAVALOS  
ADMINISTRADOR

C. JORGE LUIS FREGOSO RANGEL  
CONTADOR

**SISTEMA DE AGUA POTABLE Y ALCANTARILLADO DE LAS VARAS,  
NAYARIT**

Programas y Proyectos de Inversión

del 01 de Enero al 31 de Marzo de 2024

NO EXISTE INFORMACION, CON RELACION A  
DESCENTRALIZADO, POR ESTE ENTE DE INVERSION  
DESCENTRALIZADO, POR ESTE ENTE PUBLICO.

"Bajo protesta de decir verdad declaramos que los Estados Financieros y sus notas, son razonablemente correctos y son responsabilidad del emisor".

ING. RAFAEL SALAMANCA DAVALOS

ADMINISTRADOR

C.P. JORGE LUIS FREGOSO RANGEL

CONTADOR

**SISTEMA DE AGUA POTABLE Y ALCANTARILLADO DE LAS VARAS,  
NAYARIT.**

**Indicadores de Resultados**

del 01 de Enero al 31 de Marzo de 2024


**NO EXISTE INFORMACION, CON  
RELACION A LOS INDICADORES, CON  
DESCRIPCION DE RESULTADOS PUBLICO  
CENTRALIZADO**

“Bajo protesta de decir verdad declaramos que los Estados Financieros y sus notas, son razonablemente correctos y son responsabilidad del emisor”.

ING. RAFAEL SALAMANCA DAVALOS  
ADMINISTRADOR



JORGE LUIS FREGOSO RANGEL  
CONTADOR



**SISTEMA DE AGUA POTABLE Y ALCANTARILLADO DE LAS VARAS,  
NAYARIT.**

**Relacion de Cuentas Productivas Especificas**

del 01 de Enero al 31 de Marzo de 2024

Datos de la Cuenta Bancaria		Institucion bancaria	numero de cuenta	Fondo, Programa o Convenio
		BANCOMER	167476019	Ingreso Propio
		BANCOMER	167476639	Ingreso Propio

"Bajo protesta de decir verdad declaramos que los Estados Financieros y sus notas, son razonablemente correctos y son responsabilidad del emisor".

JORGE LUIS FREGOSO RANGEL  
CONTADOR

ING. RAFAEL SALAMANCA DAVALOS  
ADMINISTRADOR

ORGANISMO OPERADOR MUNICIPAL DE AGUA POTABLE,  
ALCANTARILLADO Y SANAMIENTO DE LAS VARAS, NAYARIT

RELACION DE ESQUEMA BURSATILES Y DE COBERTURA FINANCIERA

DEL 01 DE ENERO AL 31 DE MARZO DE 2024

NO EXISTE INFORMACION EN  
RELACION A ESQUEMAS  
BURSATIL Y DE COBERTURA  
FINANCIERA POR ESTE ENTE  
PUBLICO DESCENTRALIZADO.

"Bajo protesta de decir verdad declaramos que los Estados Financieros y sus notas, son razonablemente correctos y son responsabilidad del emisor".

ING. RAFAEL SALAMANCA DAVALOS

ADMINISTRADOR

C.P. JORGE LUIS REGOSO RANGEL

CONTADOR





Denominación de la Deuda Pública y Otros Pasivos	Saldo al 31 de diciembre de 2023 (d)	Disposiciones del Periodo (e)	Amortizaciones del Periodo (f)	Revaluaciones, Reclasificaciones y Otros Ajustes (g)	Saldo Final del Periodo (h)	Pago de Intereses del Periodo (i)	Pago de Comisiones y demás costos durante el Periodo (j)
<b>1. Deuda Pública (1=A+B)</b>	0.00	0.00	0.00	0.00	0.00	0.00	0.00
<b>A. Corto Plazo (A1+A2+A3)</b>	0.00	0.00	0.00	0.00	0.00	0.00	0.00
a1) Instituciones de Crédito	0.00	0.00	0.00	0.00	0.00	0.00	0.00
a2) Títulos y Valores	0.00	0.00	0.00	0.00	0.00	0.00	0.00
a3) Arrendamientos Financieros	0.00	0.00	0.00	0.00	0.00	0.00	0.00
<b>B. Largo Plazo (B=b1+b2+b3)</b>	0.00	0.00	0.00	0.00	0.00	0.00	0.00
b1) Instituciones de Crédito	0.00	0.00	0.00	0.00	0.00	0.00	0.00
b2) Títulos y Valores	0.00	0.00	0.00	0.00	0.00	0.00	0.00
b3) Arrendamientos Financieros	0.00	0.00	0.00	0.00	0.00	0.00	0.00
<b>2. Otros Pasivos</b>	594,075.98	0.00	0.00	0.00	180,284.42	0.00	0.00
<b>3. Total de la Deuda Pública y Otros Pasivos</b>	594,075.98	0.00	0.00	0.00	180,284.42	0.00	0.00
<b>4. Deuda Contingente 1 (Informativo)</b>	0.00	0.00	0.00	0.00	0.00	0.00	0.00
A. Deuda Contingente 1	0.00	0.00	0.00	0.00	0.00	0.00	0.00
B. Deuda Contingente 2	0.00	0.00	0.00	0.00	0.00	0.00	0.00
C. Deuda Contingente XX	0.00	0.00	0.00	0.00	0.00	0.00	0.00
<b>5. Valor de Instrumentos Bono Cupón Cero 2 (Informativo)</b>	0.00	0.00	0.00	0.00	0.00	0.00	0.00
A. Instrumento Bono Cupón Cero 1	0.00	0.00	0.00	0.00	0.00	0.00	0.00
B. Instrumento Bono Cupón Cero 2	0.00	0.00	0.00	0.00	0.00	0.00	0.00
C. Instrumento Bono Cupón Cero XX	0.00	0.00	0.00	0.00	0.00	0.00	0.00

1. Se refiere a cualquier fraccionamiento en parte o garantía de pago otorgada que sea sujeta de manera ordinaria o extraordinaria por las entidades federativas con sus municipios, organismos descentralizados y empresas de participación estatal mayoritaria y desconcentradas, locales o municipales. Y por los municipios con sus respectivos organismos descentralizados y empresas de participación municipal mayoritaria.

2. Se refiere al valor del Bono Cupón Cero que representa el pago de los créditos asociados al mismo (Activo).

Obligaciones a Corto Plazo (k)	Monto Contratado (l)	Plazo Pactado (m)	Tasa de Interés (n)	Comisiones y Costos Relacionados (o)	Tasa Efectiva (p)
6. Obligaciones a Corto Plazo (Informativo)	0.00	0.00	0.00	0.00	0.00
A. Crédito 1	0.00	0.00	0.00	0.00	0.00
B. Crédito 2	0.00	0.00	0.00	0.00	0.00
C. Crédito XX	0.00	0.00	0.00	0.00	0.00

ING. RAFAEL SALAMANCA DAVALOS

ADMINISTRADOR

C. JORGE LUIS FREGOSO RANGEL

CONTRADOR

Denominación de las Obligaciones	(c)	(d)	(e)	(f)	(g)	(h)	(i)	(j)	(k)	(l)	(m) g-l	
											Saldo pendiente por pagar de la inversión al 31 de Marzo de 2024	Saldo pagado actualizado al 31 de Marzo de 2024
A. Asociaciones Público Privadas (APP's) (A=a+b+c+d)	0.00	0.00	0.00	0.00	0.00	0.00	0.00	0.00	0.00	0.00	0.00	0.00
a) APP 1	0.00	0.00	0.00	0.00	0.00	0.00	0.00	0.00	0.00	0.00	0.00	0.00
b) APP 2	0.00	0.00	0.00	0.00	0.00	0.00	0.00	0.00	0.00	0.00	0.00	0.00
c) APP 3	0.00	0.00	0.00	0.00	0.00	0.00	0.00	0.00	0.00	0.00	0.00	0.00
d) APP XX	0.00	0.00	0.00	0.00	0.00	0.00	0.00	0.00	0.00	0.00	0.00	0.00
B. Otros Instrumentos (B=a+b+c+d)	0.00	0.00	0.00	0.00	0.00	0.00	0.00	0.00	0.00	0.00	0.00	0.00
a) Otro instrumento 1	0.00	0.00	0.00	0.00	0.00	0.00	0.00	0.00	0.00	0.00	0.00	0.00
b) Otro instrumento 2	0.00	0.00	0.00	0.00	0.00	0.00	0.00	0.00	0.00	0.00	0.00	0.00
c) Otro instrumento 3	0.00	0.00	0.00	0.00	0.00	0.00	0.00	0.00	0.00	0.00	0.00	0.00
d) Otro instrumento XX	0.00	0.00	0.00	0.00	0.00	0.00	0.00	0.00	0.00	0.00	0.00	0.00
C. Total de Obligaciones Diferentes de Financiamiento (C=A+B)	0.00	0.00	0.00	0.00	0.00	0.00	0.00	0.00	0.00	0.00	0.00	0.00

C. JORGE LUIS PREGOSO RAVAL  
CONTADOR

ING. RAFAEL SALAMANCA DIAZLOS  
ADMINISTRADOR

ORGANISMO OPERADOR MUNICIPAL DE AGUA POTABLE, ALCANTARILLADO Y SANEAMIENTO DE LAS VARAS, NAVARRIT (a)

Balance Presupuestario - LDF  
Del 1 de Enero al 31 de Marzo de 2024 (b)

(PESOS)


Concepto (c)	Estimador Aprobado (d)	Devengado	Recaudador/Pagado
A. Ingresos Totales (A = A1+A2+A3)	10,604,851.50	2,702,395.00	2,702,395.00
A1. Ingresos de Libre Disposición	10,604,851.50	0.00	0.00
A2. Transferencias Federales Etiquetadas	0.00	0.00	0.00
A3. Financiamiento Neto	0.00	0.00	0.00
B. Egresos Presupuestarios (B = B1+B2)	10,604,851.50	2,137,118.76	2,137,118.76
B1. Gasto Etiquetado (sin incluir Amortización de la Deuda Pública)	10,604,851.50	2,137,118.76	2,137,118.76
B2. Gasto Etiquetado (sin incluir Amortización de la Deuda Pública)	0.00	0.00	0.00
C. Remanentes del Ejercicio Anterior (C = C1 + C2)	0.00	0.00	0.00
C1. Remanentes de Ingresos de Libre Disposición aplicados en el periodo	0.00	0.00	0.00
C2. Remanentes de Transferencias Federales Etiquetadas aplicados en el periodo	0.00	0.00	0.00
I. Balance Presupuestario (I = A - B + C)	0.00	565,276.24	565,276.24
II. Balance Presupuestario sin Financiamiento Neto (II = I - A3)	0.00	565,276.24	565,276.24
III. Balance Presupuestario sin Financiamiento Neto y sin Remanentes del Ejercicio Anterior (III = II - C)	0.00	565,276.24	565,276.24

Concepto	Aprobado	Devengado	Pagado
E. Intereses, Comisiones y Gastos de la Deuda (E = E1+E2)	0.00	0.00	0.00
E1. Intereses, Comisiones y Gastos de la Deuda con Gasto Etiquetado	0.00	0.00	0.00
E2. Intereses, Comisiones y Gastos de la Deuda con Gasto No Etiquetado	0.00	0.00	0.00
IV. Balance Primario (IV = III + E)	0.00	565,276.24	565,276.24

Concepto	Estimador Aprobado	Devengado	Recaudador/Pagado
F. Financiamiento (F = F1 + F2)	0.00	0.00	0.00
F1. Financiamiento con Fuente de Ingresos de Libre Disposición	0.00	0.00	0.00
F2. Financiamiento con Fuente de Pago de Transferencias Federales Etiquetadas	0.00	0.00	0.00
G. Amortización de la Deuda (G = G1 + G2)	0.00	0.00	0.00
G1. Amortización de la Deuda Pública con Gasto No Etiquetado	0.00	0.00	0.00
G2. Amortización de la Deuda Pública con Gasto Etiquetado	0.00	0.00	0.00
A3. Financiamiento Neto (A3 = F - G)	0.00	0.00	0.00

Concepto	Estimador Aprobado	Devengado	Recaudador/Pagado
A1. Ingresos de Libre Disposición	10,604,851.50	2,702,395.00	2,702,395.00
A3.1. Financiamiento Neto con Fuente de Pago de Ingresos de Libre Disposición (A3.1 = F1 - G1)	0.00	0.00	0.00
F1. Financiamiento con Fuente de Pago de Ingresos de Libre Disposición	0.00	0.00	0.00
G1. Amortización de la Deuda Pública con Gasto No Etiquetado	0.00	0.00	0.00
B1. Gasto No Etiquetado (sin incluir Amortización de la Deuda Pública)	10,604,851.50	2,137,118.76	2,137,118.76
C1. Remanentes de Ingresos de Libre Disposición aplicados en el periodo	0.00	0.00	0.00
V. Balance Presupuestario de Recursos Disponibles (V = A1 + A3.1 - B1 + C1)	0.00	565,276.24	565,276.24
VI. Balance Presupuestario de Recursos Disponibles sin Financiamiento Neto (VI = V - A3.1)	0.00	565,276.24	565,276.24

ING. RAFAEL SALAMANCA DAVALOS  
ADMINISTRADOR



C. JORGE LUIS FREGOSO RANGEL  
CONTADOR



Concepto	Estimado/ Aprobado	Devengado	Recaudado/ Pagado
A2 Transferencias Federales Etiquetadas	0.00	0.00	0.00
A3.2 Financiamiento Neto con Fuente de Pago de Transferencias Federales Etiquetadas (A3.2 = F2 - G2)	0.00	0.00	0.00
F2 Financiamiento con Fuente de Pago de Transferencias Federales Etiquetadas	0.00	0.00	0.00
G2 Amortización de la Deuda Pública con Gasto Etiquetado	0.00	0.00	0.00
B2 Gasto Etiquetado (sin incluir Amortización de la Deuda Pública)	0.00	0.00	0.00
C2 Remanentes de Transferencias Federales Etiquetadas aplicados en el periodo	0.00	0.00	0.00
VII. Balance Presupuestario de Recursos Etiquetados (VII = A2 + A3.2 - B2 + C2)	0.00	0.00	0.00
VIII. Balance Presupuestario de Recursos Etiquetados sin Financiamiento Neto (VIII = VII - A3.2)	0.00	0.00	0.00



ORGANISMO OPERADOR MUNICIPAL DE AGUA POTABLE, ALCANTARILLADO Y SANEAMIENTO DE LAS VARAS, NAYARIT (a)

Estado Analítico de Ingresos Detallado - LDF

Del 1 de Enero al 31 de Marzo de 2024 (b)

(PESOS)

Ingreso

Concepto (c)	Estimado (d)	Ampliaciones/ (Reducciones)	Modificado	Devengado	Recaudado	Diferencia (e)
E Otras Transferencias Federales Etiquetadas	0.00	0.00	0.00	0.00	0.00	0.00
II. Total de Transferencias Federales Etiquetadas (I + A + B + C + D + E)	0.00	0.00	0.00	0.00	0.00	0.00
III. Ingresos Derivados de Financiamientos (III = A)	0.00	0.00	0.00	0.00	0.00	0.00
A. Ingresos Derivados de Financiamientos	0.00	0.00	0.00	0.00	0.00	0.00
IV. Total de Ingresos (IV = I + II + III)	10,604,851.50	0.00	10,604,851.50	2,702,395.00	2,702,395.00	-7,902,456.50
Datos Informativos						
1. Ingresos Derivados de Financiamientos con Fuente de Pago de Ingresos de Libre Disposición	0.00	0.00	0.00	0.00	0.00	0.00
2. Ingresos Derivados de Financiamientos con Fuente de Pago de Transferencias Federales Etiquetadas	0.00	0.00	0.00	0.00	0.00	0.00
3. Ingresos Derivados de Financiamientos (3 = 1 + 2)	0.00	0.00	0.00	0.00	0.00	0.00

ING. RAFAEL SALAMANCA DAYALOS  
ADMINISTRADOR

C. JORGE LUIS FREGOSO RANGEL  
CONTADOR

ORGANISMO OPERADOR MUNICIPAL DE AGUA POTABLE, ALCANTARILLADO Y SANEAMIENTO DE LAS ZARAS, NAYARIT (A)

Estado Anual del Ejercicio del Presupuesto de Egresos Destado - LDF

Clasificación por Objeto del Gasto (Concepto y Subconcepto)

Del 1 de Enero al 31 de Marzo de 2024 (B)

(PESOS)

Concepto (c)	Egresos			
	Aprobado (d)	Ampliaciones (Mediciones)	Modificado	Devengado
<b>L. Cargo No Equilibrado ((A+B)+C)+E+G+H(I)</b>	<b>10,604,851.30</b>	<b>10,604,851.30</b>	<b>2,137,118.76</b>	<b>2,137,118.76</b>
A. Servicios Personales ((A-1)+(-2)+(-3)+(-4)+(-5)+(-6)+(-7))	4,162,415.02	4,162,415.02	1,157,616.65	1,157,616.65
A1) Remuneraciones al Personal de Carácter Permanente	2,011,967.20	2,011,967.20	569,968.24	569,968.24
A2) Remuneraciones al Personal de Carácter Transitorio	12,000.00	12,000.00	0.00	0.00
A3) Remuneraciones Adicionales y Especiales	594,548.39	594,548.39	273,966.15	273,966.15
A4) Seguridad Social	450,000.00	450,000.00	79,377.10	79,377.10
A5) Otras Prestaciones Sociales y Económicas	1,083,799.43	1,083,799.43	234,285.16	234,285.16
A6) Privatizaciones	0.00	0.00	0.00	0.00
A7) Pago de Estímulos a Servidores Públicos	0.00	0.00	0.00	0.00
B. Materiales y Suministros ((B-1)+(-2)+(-3)+(-4)+(-5)+(-6)+(-7)+(-8)+(-9))	1,723,249.00	1,723,249.00	219,670.30	219,670.30
B1) Materiales de Administración, Emisión de Documentos y Artículos Oficiales	314,400.00	314,400.00	53,601.73	53,601.73
B2) Alimentos y Llenados	3,500.00	3,500.00	0.00	0.00
B3) Materiales Primas y Materiales de Producción y Comercialización	968,949.00	968,949.00	145,733.67	145,733.67
B4) Materiales y Artículos de Construcción y de Reparación	266,600.00	266,600.00	3,025.49	3,025.49
B5) Productos Químicos, Fertilizantes y de Laboratorio	172,800.00	172,800.00	17,308.41	17,308.41
B6) Combustibles, Lubricantes y Activos	296,600.00	296,600.00	2,025.49	2,025.49
B7) Vestuario, Baños, Puntadas de Protección y Artículos Deportivos	17,000.00	17,000.00	0.00	0.00
B8) Materiales y Suministros Para Seguridad	0.00	0.00	0.00	0.00
B9) Herramientas, Reparaciones y Accesorios Menores	50,000.00	50,000.00	0.00	0.00
C. Servicios Generales ((C-1)+(-2)+(-3)+(-4)+(-5)+(-6)+(-7)+(-8)+(-9))	3,916,407.89	3,916,407.89	759,631.81	759,631.81
C1) Servicios Balcos	2,461,146.30	2,461,146.30	632,960.28	632,960.28
C2) Servicios de Arrendamiento	396,085.34	396,085.34	58,400.00	58,400.00
C3) Servicios Profesionales, Científicos, Técnicos y Otros Servicios	370,000.00	370,000.00	33,920.70	33,920.70
C4) Servicios Financieros, Bancarios y Comerciales	12,560.00	12,560.00	1,354.00	1,354.00
C5) Servicios de Instalación, Reparación, Mantenimiento y Conservación	556,043.78	556,043.78	29,144.79	29,144.79
C6) Servicios de Comunicación Social y Publicidad	1,600.00	1,600.00	0.00	0.00
C7) Servicios de Traducción y Vídeos	25,200.00	25,200.00	0.00	0.00
C8) Servicios Oficiales	0.00	0.00	0.00	0.00
C9) Otros Servicios Generales	83,962.49	83,962.49	4,052.04	4,052.04
D. Transferencias, Asignados y Otras Ayudas	800,779.59	800,779.59	0.00	0.00
D1) Transferencias Internas y Asignaciones al Sector Público	0.00	0.00	0.00	0.00
D2) Transferencias al Resto del Sector Público	0.00	0.00	0.00	0.00
D3) Subvenciones y Subvenciones	0.00	0.00	0.00	0.00
D4) Ayudas Sociales	50,000.00	50,000.00	0.00	0.00
D5) Transferencias a Fideicomisos, Mandatos y Otros Análogos	750,779.59	750,779.59	0.00	0.00
D6) Pensiones	0.00	0.00	0.00	0.00
D7) Transferencias a la Seguridad Social	0.00	0.00	0.00	0.00
D8) Donativos	0.00	0.00	0.00	0.00
D9) Transferencias al Exterior	0.00	0.00	0.00	0.00
E. Bienes Muebles, Inmuebles e Intangibles ((E-1)+(-2)+(-3)+(-4)+(-5)+(-6)+(-7)+(-8)+(-9))	0.00	0.00	0.00	0.00
E1) Mobiliario y Equipo de Administración	0.00	0.00	0.00	0.00
E2) Mobiliario y Equipo Educativo y Recreativo	0.00	0.00	0.00	0.00
E3) Equipo e Instrumental Médico y de Laboratorio	0.00	0.00	0.00	0.00
E4) Vehículos y Equipo de Transporte	0.00	0.00	0.00	0.00
E5) Equipo de Defensa y Seguridad	0.00	0.00	0.00	0.00
E6) Maquinaria, Otros Equipos y Herramientas	0.00	0.00	0.00	0.00
E7) Activos Biológicos	0.00	0.00	0.00	0.00
E8) Bienes Intangibles	0.00	0.00	0.00	0.00
E9) Activos Intangibles	0.00	0.00	0.00	0.00
F. Inversión Pública ((F-1)+(-2)+(-3))	0.00	0.00	0.00	0.00
F1) Otras Públicas en Bienes de Dominio Público	0.00	0.00	0.00	0.00
F2) Otras Públicas en Bienes Propios	0.00	0.00	0.00	0.00
F3) Proyectos Productivos y Acciones de Fomento	0.00	0.00	0.00	0.00
G. Inversiones Financieras y Otras Provisiones ((G-1)+(-2)+(-3)+(-4)+(-5)+(-6)+(-7))	0.00	0.00	0.00	0.00
G1) Inversiones Para el Fomento de Actividades Productivas	0.00	0.00	0.00	0.00
G2) Acciones y Participaciones de Capital	0.00	0.00	0.00	0.00
G3) Compra de Títulos y Valores	0.00	0.00	0.00	0.00
G4) Concesión de Prestamos	0.00	0.00	0.00	0.00
G5) Inversiones en Fideicomisos, Mandatos y Otros Análogos	0.00	0.00	0.00	0.00
G6) Fideicomisos (Naturales (Informativo))	0.00	0.00	0.00	0.00
G5) Otras Inversiones Financieras	0.00	0.00	0.00	0.00
G7) Provisiones para Contingencias y Otras Ergaciones Especiales	0.00	0.00	0.00	0.00
H. Participaciones y Asignaciones ((H-1)+(-2)+(-3))	0.00	0.00	0.00	0.00
H1) Participaciones	0.00	0.00	0.00	0.00
H2) Asignaciones	0.00	0.00	0.00	0.00
H3) Convenios	0.00	0.00	0.00	0.00
L. Deuda Pública ((L-1)+(-2)+(-3)+(-4)+(-5)+(-6)+(-7))	0.00	0.00	0.00	0.00
L1) Amortización de la Deuda Pública	0.00	0.00	0.00	0.00
L2) Intereses de la Deuda Pública	0.00	0.00	0.00	0.00
L3) Comisiones de la Deuda Pública	0.00	0.00	0.00	0.00
L4) Gastos por Coberturas	0.00	0.00	0.00	0.00
L5) Costo por Coberturas	0.00	0.00	0.00	0.00
L6) Apoyos Financieros	0.00	0.00	0.00	0.00
L7) Adelantos de Ejercicios Fiscales Anteriores (ADEFAS)	0.00	0.00	0.00	0.00

Subterfondo (a) **8,467,732.74**



Concepto (C)	Egresos				Aprobado (d)	Ampliaciones (Reducciones)	Modificado	Devengado	Pagado	Subejecido (e)
<b>II. Gasto Equilibrado (II=A+B+C+D+E+F+G+H+I)</b>										
A. Servicio Personas (I=I1+I2+I3+I4+I5+I6+I7) a1 Remuneraciones al Personal de Carácter Permanente a2 Remuneraciones al Personal de Carácter Transitorio a3 Remuneraciones Adicionales y Especiales a4 Seguridad Social a5 Otras Prestaciones Sociales y Económicas a6 Provisiones a7 Pago de Contribuciones a Servicios Públicos B. Materiales y Suministros (B=B1+I2+I3+I4+I5+I6+I7+I8+I9) b1 Materiales de Administración, Emisión de Documentos y Artículos Oficiales b2 Alimentos y Utensilios b3 Materias Primas y Materiales de Producción y Comercialización b4 Materiales y Artículos de Construcción y de Reparación b5 Productos Químicos, Fertilizantes y de Laboratorio b6 Combustibles, Lubricantes y Aditivos b7 Vestuario, Bancos, Puntas de Protección y Artículos Deportivos b8 Materias y Suministros Para Seguridad b9 Herramientas, Relaciones y Accesorios Menores C. Servicios Generales (C=C1+I2+I3+I4+I5+I6+I7+I8+I9) c1 Servicios Básicos c2 Servicios de Arrendamiento c3 Servicios Profesionales, Científicos, Técnicos y Otros Servicios c4 Servicios Financieros, Bancarios y Comerciales c5 Servicios de Instalación, Reparación, Mantenimiento y Conexión c6 Servicios de Comunicación Social y Publicidad c7 Servicios de Traslado y Viáticos c8 Servicios Citales c9 Otros Servicios Generales, Subsidios y Otras Ayudas D. Transferencias, Asignaciones, Subsidios y Otras Ayudas D1=I1+I2+I3+I4+I5+I6+I7+I8+I9 d1 Transferencias Internas y Asignaciones al Sector Público d2 Transferencias al Resido del Sector Público d3 Subsidios y Subvenciones d4 Ayudas Sociales d5 Pensiones y Jubilaciones d6 Transferencias a Fiduciarios, Mandatos y Otros Analógicos d7 Transferencias a la Seguridad Social d8 Donativos d9 Transferencias al Exterio E. Bienes Muebles e Intangibles (E=E1+I2+I3+I4+I5+I6+I7+I8+I9) e1 Mobiliario y Equipo de Administración e2 Mobiliario y Equipo Educativo y Recreativo e3 Equipo e Instrumental Médico y de Laboratorio e4 Vehículos y Equipo de Transporte e5 Equipo de Defensa y Seguridad e6 Maquinaria, Otros Equipos y Herramientas e7 Activos Biológicos e8 Bienes Intangibles e9 Activos Intangibles F. Inversión Pública (F=F1+I2+I3) F1 Inversión Pública (F1=I1+I2+I3) G. Inversiones Financieras y Otras Provisiones (G=G1+I2+I3+I4+I5+I6+I7) g1 Inversiones Para el Fomento de Actividades Productivas g2 Acciones y Participaciones de Capital g3 Compra de Títulos y Valores g4 Compras de Prestaciones g5 Inversiones en Fiduciarios, Mandatos y Otros Analógicos g6 Fideicomisos de Desembolsos Naturales (Interactivo) g7 Otras Inversiones Financieras g8 Otras Inversiones para Contratas y Otras Engagaciones Especiales H. Participaciones y Aportaciones (H=H1+I2+I3) h1 Participaciones h2 Aportaciones h3 Convenios I. Deuda Pública (I=I1+I2+I3+I4+I5+I6+I7) i1 Amortización de la Deuda Pública i2 Intereses de la Deuda Pública i3 Comisiones de la Deuda Pública i4 Gastos de la Deuda Pública i5 Costo por Coberturas i6 Aportes Financieros i7 Aportes de Ejercicios Fiscales Anteriores (ADEFAS) <b>II. Total de Egresos (II = I + II)</b>										
10,604,891.50	0.00	10,604,891.50	2,137,118.76	2,137,118.76	0.00	0.00	10,604,891.50	2,137,118.76	2,137,118.76	8,467,772.74

ING. RAFAEL SALAMANCA DAVALLOS  
ADMINISTRADOR

C. JORGE LUIS PÉREZ ANGEL  
CONTRADOR

ORGANISMO OPERADOR MUNICIPAL DE AGUA POTABLE, ALCANTARILLADO Y SANEAMIENTO DE LAS VARAS, NAYARIT (a)

Estado Analítico del Ejercicio del Presupuesto de Egresos Detallado - LDF

Clasificación Administrativa

Del 1 de Enero al 31 de Marzo de 2024 (b)

(PESOS)

Concepto (c)	Egresos				
	Aprobado (d)	Ampliaciones/ (Reducciones)	Modificado	Devengado	Pagado
I. Gasto No Estructurado (I=A+B+C+D+E+F+G+H)	10,604,851.50	0.00	10,604,851.50	2,137,118.76	2,137,118.76
II. Gasto Estructurado (II=A+B+C+D+E+F+G+H)	0.00	0.00	0.00	0.00	0.00
III. Total de Egresos (III = I + II)	10,604,851.50	0.00	10,604,851.50	2,137,118.76	2,137,118.76
Subejercicio (e)	8,467,732.74	0.00	8,467,732.74	0.00	0.00

ING. RAFAEL SALAMANCA DAVALOS

ADMINISTRADOR

C. JORGE LUIS FREGOSO RANGEL

CONTADOR



Subejercicio (e)	Egresos					Concepto (c)
	Pagado	Devengado	Modificado	Ampliaciones/ (Reducciones)	Aprobado (d)	
0.00	0.00	0.00	0.00	0.00	0.00	D. Otras No Clasificadas en Funciones Anteriores (D=d1+d2+d3+d4)
0.00	0.00	0.00	0.00	0.00	0.00	d1) Transacciones de la Deuda Pública / Costo Financiero de la Deuda
0.00	0.00	0.00	0.00	0.00	0.00	d2) Transacciones, Participaciones y Aportaciones Entre Diferentes Niveles y Ordenes de Gobierno
0.00	0.00	0.00	0.00	0.00	0.00	d3) Saneamiento del Sistema Financiero
0.00	0.00	0.00	0.00	0.00	0.00	d4) Adeudos de Ejercicios Fiscales Anteriores
0.00	0.00	0.00	0.00	0.00	0.00	III. Total de Egresos (III = I + II)
8,467,732.74	2,137,118.76	2,137,118.76	10,504,851.50	0.00	10,504,851.50	

ING. RAFAEL SALAMANCA DAYALOS  
ADMINISTRADOR

C. JORGE LUIS PREGOSO RANGEL  
CONTADOR

Concepto (c)	Egresos				Aprobado (d)	Subejercicio (e)
	Modificado	Devengado	Pagado	Ampliaciones/Reducciones		
<b>I. Gasto No Etiquetado (I=A+B+C+D+E+F)</b>	4,162,415.02	1,157,616.65	1,157,616.65	0.00	4,162,415.02	3,004,798.37
A. Personal Administrativo y de Servicio Publico	0.00	0.00	0.00	0.00	0.00	0.00
B. Magisterio	0.00	0.00	0.00	0.00	0.00	0.00
C. Servicios de Salud (C=c1+c2)	0.00	0.00	0.00	0.00	0.00	0.00
c1) Personal Administrativo	0.00	0.00	0.00	0.00	0.00	0.00
c2) Personal Médico, Paramédico y afín	0.00	0.00	0.00	0.00	0.00	0.00
D. Seguridad Publica	0.00	0.00	0.00	0.00	0.00	0.00
E. Gastos asociados a la implementación de nuevas leyes	0.00	0.00	0.00	0.00	0.00	0.00
Federales o reformas (E = e1 + e2)	0.00	0.00	0.00	0.00	0.00	0.00
e1) Nombre del Programa o Ley 1	0.00	0.00	0.00	0.00	0.00	0.00
e2) Nombre del Programa o Ley 2	0.00	0.00	0.00	0.00	0.00	0.00
F. Sentencias laborales definitivas	0.00	0.00	0.00	0.00	0.00	0.00
<b>II. Gasto Etiquetado (II=A+B+C+D+E+F)</b>	0.00	0.00	0.00	0.00	0.00	0.00
A. Personal Administrativo y de Servicio Publico	0.00	0.00	0.00	0.00	0.00	0.00
B. Magisterio	0.00	0.00	0.00	0.00	0.00	0.00
C. Servicios de Salud (C=c1+c2)	0.00	0.00	0.00	0.00	0.00	0.00
c1) Personal Administrativo	0.00	0.00	0.00	0.00	0.00	0.00
c2) Personal Médico, Paramédico y afín	0.00	0.00	0.00	0.00	0.00	0.00
D. Seguridad Publica	0.00	0.00	0.00	0.00	0.00	0.00
E. Gastos asociados a la implementación de nuevas leyes	0.00	0.00	0.00	0.00	0.00	0.00
Federales o reformas (E = e1 + e2)	0.00	0.00	0.00	0.00	0.00	0.00
e1) Nombre del Programa o Ley 1	0.00	0.00	0.00	0.00	0.00	0.00
e2) Nombre del Programa o Ley 2	0.00	0.00	0.00	0.00	0.00	0.00
F. Sentencias laborales definitivas	0.00	0.00	0.00	0.00	0.00	0.00
<b>III. Total del Gasto en Servicios Personales (III = I + II)</b>	4,162,415.02	1,157,616.65	1,157,616.65	0.00	4,162,415.02	3,004,798.37

ING. RAFAEL SALAMANCA DAVALOS  
 ADMINISTRADOR

C. JORGE LUIS FREGOSO RANGEL  
 CONTADOR

**SISTEMA DE AGUA POTABLE Y ALCANTARILLADO DE LAS VARAS,  
NAYARIT**

**Número, Nombre y Ubicación de las Obras y Acciones Realizadas**

del 01 de Enero al 31 de Marzo de 2024

NO EXISTE INFORMACION DEBIDO A QUE SE  
REALIZO UN CONVENIO DE COLABORACION  
FECHA 18 DE SEPTIEMBRE DEL 2021 ENTRE EL  
SEPTIEMBRE DEL 2024 ENTRE EL SISTEMA DE  
POTABLE Y ALCANTARILLADO DEL MUNICIPIO DE  
H. AYUNTAMIENTO DE COMPOSTELA Y EL  
COMPOSTELA, CUYO OBJETIVO PRINCIPAL DE  
LAS OBRAS RELACIONADAS CON LOS SERVICIOS DE  
AGUA POTABLE Y ALCANTARILLADO DE  
SEAN ADMINISTRADAS Y EJECUTADAS POR EL  
MUNICIPIO A TRAVES DE LA DIRECCION DE OBRAS  
PUBLICAS

"Bajo protesta de decir verdad declaramos que los Estados Financieros y sus notas, son razonablemente correctos y son responsabilidad del emisor".

ING. RAFAEL SALAMANCA DAVALOS

ADMINISTRADOR

CONTADOR

C.P. JORGE LUIS FREGOSO RANGEL

**SISTEMA DE AGUA POTABLE Y ALCANTARILLADO DE LAS VARAS,  
NAYARIT**

**Aumento o Creación del Gasto al Presupuesto de Egresos y Fuente de  
Financiamiento**

del 01 de Enero al 31 de Marzo de 2024

**NO EXISTE INFORMACION CON  
RELACION AL PRESUPUESTO DE  
EGRESOS Y FUENTE DE  
FINANCIAMIENTO**

"Bajo protesta de decir verdad declaramos que los Estados Financieros y sus notas, son razonablemente correctos y son responsabilidad del emisor".

ING. RAFAEL SALAMANCA DAVALOS

ADMINISTRADOR

C.P. JORGE LUIS FREGOSO RANGEL

CONTADOR

**SISTEMA DE AGUA POTABLE Y LCANTARILLADO, LAS VARAS,  
NAYARIT.**

Información detallada de cada Financiamiento U Obligación Contrada por los  
entes Públicos

del 01 de Enero al 31 de Marzo de 2024


NO EXISTE INFORMACION CON RELACION A  
ALGUN FINANCIAMIENTO, U OBLIGACION  
CONTRAIDA POR ESTE ENTE PUBLICO  
DESCENTRALIZADO

"Bajo protesta de decir verdad declaramos que los Estados Financieros y sus notas, son razonablemente correctos y son responsabilidad del emisor".

ING. RAFAEL SALAMANCA DAVALOS  
ADMINISTRADOR



JORGE LUIS FREGOSO RANGEL  
CONTADOR





**SISTEMA DE AGUA POTABLE Y LCANTARILLADO, LAS VARAS,  
NAYARIT.**

**Información detallada de cada Financiamiento**

del 01 de Enero al 31 de Marzo de 2024

NO EXISTE INFORMACION CON  
RELACION A ALGUN  
FINANCIAMIENTO, POR ESTE  
ENTE DESCENTRALIZADO

“Bajo protesta de decir verdad declaramos que los Estados Financieros y sus notas, son razonablemente correctos y son responsabilidad del emisor”.

ING. RAFAEL SALAMANCA DAVALOS  
ADMINISTRADOR



JORGE LUIS FREGOSO RANGEL  
CONTADOR



**SISTEMA DE AGUA POTABLE Y  
ALCANTARILLADO DE LAS VARAS, NAYARIT**

**Cumplimiento de los convenios en materia de Deuda  
Estatal Garantizada**

del 01 de Enero al 31 de Marzo de 2024

NO EXISTE INFORMACION EN MATERIA DE  
DEUDA ESTATAL GARANTIZADA POR ESTE  
ENTE PUBLICO DESCENTRALIZADO

"Bajo protesta de decir verdad declaramos que los Estados Financieros y sus notas, son razonablemente correctos y son  
responsabilidad del emisor".



ING. RAFAEL SALAMANCA DAVALOS

ADMINISTRADOR



C.P. JORGE LUIS FREGOSO RANC

CONTADOR


SISTEMA DE AGUA POTABLE Y ALCANTARILLADO, LAS VARAS, NAYARIT.  
DEL 01 DE ENERO AL 31 DE MARZO DE 2024

XXVII.- Se anexa USB, con el respaldo de la Base de Datos del Sistema de Contabilidad del Ejercicio Fiscal 2024. Con las siguientes especificaciones:

1.- Pólizas o Registros aplicados con el estatus Cerrado.

2.- Usuario y Contraseña

ING. RAFAEL SALAMANCA DAVALOS  
  
ADMINISTRADOR

C.P. JORGE LUIS FREGOSO RANGEL  
  
CONTADOR

SISTEMA DE AGUA POTABLE Y LCANTARILLADO, LAS VARAS, NAYARIT.

Del 01 de Enero al 31 de Marzo de 2024

- 1.- Clave: 1111100000
- 2.- Nombre del Ente: SISTEMA DE AGUA POTABLE Y LCANTARILLADO, LAS VARAS, COMPOSTELA, NAYARIT.
- 3.- Estado: Nayarit
- 4.- Password Encriptado. -
- 5.- Año: 2024.



No. de oficio XLI.DIF/136 /2024  
Compostela, Nayarit; 23 de abril de 2024  
Asunto: Presentación de Avance de Gestión Financiera  
Del primer Trimestre de 2024

**L.C. Bernardo Kenneth Ortega Herrera**

**Tesorero Municipal.**

**Presente:**

Así mismo para dar cumplimiento a lo establecido en el Artículo 31, inciso B, fracciones I, II, III, IV, V, VI, VII, VIII de la Ley de Fiscalización y Rendición de Cuentas del Estado de Nayarit me permito presentar el primer Avance de Gestión Financiera correspondiente de los meses de enero, febrero y marzo de 2024, del Sistema Municipal para el Desarrollo Integral de la Familia de Compostela, la siguiente información:

- I. Flujo Contable de Ingresos y Egresos del trimestre que se informa (Se presenta información de forma impresa)
- II. Avance del cumplimiento de los programas (Se presenta información de forma impresa)
- III. Balance presupuestario de Recursos Disponibles (Se presenta información de forma impresa)
- IV. Obras y acciones realizadas (No se presenta información por no realizar obra)
- V. Aumento o creación de gasto al Presupuesto de Egresos (Se realizaron aumento o creación del gasto, se presenta información de forma impresa)
- VI. Financiamiento u Obligaciones contraídas (No se presenta información al no tener financiamiento u obligaciones contraídas)
- VII. Información de Disciplina Financiera (No se presenta información al no tener obligaciones de deuda a corto plazo)
- VIII. Información de Convenios en materia de Deuda Estatal Garantizada (No se presenta información al no tener deuda Estatal)
- IX. Disco magnético que contiene la base de datos del Saacg.net (Se presenta disco magnético con la información relativa al Primer trimestre del 2024).

Sin otro particular, se extiende la presente para los fines legales aplicables al sistema de evaluaciones de la armonización contable (SEVAC).



**COMPOSTELA**  
GOBIERNO MUNICIPAL 2021-2024  
H. XI LEGISLATURA  
**ATENTAMENTE**  
**DIF MUNICIPAL**

**DIRECTORA DEL SMDIF COMPOSTELA**



EMA MUNICIPAL PARA EL DESARROLLO INTEGRAL DE LA FAMILIA DE COMPOSTELA  
FLUJO CONTABLE DE INGRESOS Y EGRESOS.  
CUARTO AVANCE DE GESTION FINANCIERA.  
DEL 01 DE ENERO AL 31 DE MARZO DE 2024.

INGRESOS

CRI	PRESUPUESTO VIGENTE	SALDO ANTERIOR	INGRESOS DEL PERIODO	INGRESOS ACUMULADOS	AVANCE FINANCIERO
Productos	11.39	0	11.39	\$11.39	100.00%
Aprovechamientos	\$250,000.00	\$0.00	\$78,830.00	\$78,830.00	31.53%
Otros Ingresos	\$364,866.00	\$0.00	\$364,866.00	\$364,866.00	100.00%
Transferencias, Asignaciones, Subsidios y Otras Ayudas	\$10,500,000.00	\$0.00	\$2,167,562.62	\$2,167,562.62	20.64%
<b>TOTAL INGRESOS</b>	<b>\$11,114,877.39</b>	<b>\$0.00</b>	<b>\$2,611,270.01</b>	<b>\$2,611,270.01</b>	

EGRESOS

COG	APROBADO	SALDO ANTERIOR	EGRESOS DEL PERIODO	EGRESOS ACUMULADOS	AVANCE FINANCIERO
Servicios Personales	\$10,077,423.87	\$0.00	\$2,062,804.36	\$2,062,804.36	20.47%
Materiales y Sumistros	\$383,382.13	\$0.00	\$114,456.74	\$114,456.74	29.85%
Servicios Generales	\$409,060.00	\$0.00	\$98,158.55	\$98,158.55	24.00%
Transferencias y Subsidios	\$165,000.00	\$0.00	\$20,799.61	\$20,799.61	12.61%
<b>TOTAL EGRESOS</b>	<b>\$11,034,866.00</b>	<b>\$0.00</b>	<b>\$2,296,219.26</b>	<b>\$2,296,219.26</b>	

Disponibilidad al 31 de marzo 2024

Bienes Muebles, Inmuebles e Intangibles	\$80,000.00	\$0.00	\$29,000.00	\$29,000.00	36.25%
---	-------------	--------	-------------	-------------	--------



COMPOSTELA  
GOBIERNO MUNICIPAL 2021-2024  
H. XLI AYUNTAMIENTO  
DIF MUNICIPAL  
C. Hortensia Robles Ibarra  
Directora SMDIF



GOBIERNO DEL ESTADO DE NAYARIT  
SECRETARÍA DE DESARROLLO SOCIAL  
COMPOSTELA

**SISTEMA MUNICIPAL PARA EL DESARROLLO INTEGRAL DE LA FAMILIA**

**COMPOSTELA, NAYARIT**

PROGRAMA OPERATIVO ANUAL 2024

**SISTEMA INTEGRAL DE LA FAMILIA (DIF)**

INSTANCIA EJECUTORA CLAVE PRESUPUESTAL		DIAGNOSTICO		PROGRAMA		OBJETIVO		ACTIVIDADES		METAS	
				01.- Asistencia Social		Atender y proteger a los individuos o grupos de la sociedad en estado de crisis, riesgo o vulnerabilidades haciendo partícipes de los servicios asistenciales.		Establecer programas de apoyo a personas en situación de calle, bajos recursos y con discapacidad, así como brindar servicios de asistencia integral, legal, médica, psicológica, nutricionales, Dental, etc.		Número de personas	
										Unidad de Medida	
										CANTIDAD	
										7,041	
										BENEFICIARIOS	
										CANTIDAD	
										1	
										CANTIDAD	
										2	

**SISTEMA MUNICIPAL PARA EL DESARROLLO INTEGRAL DE LA FAMILIA**

**COMPOSTELA, NAYARIT**

PROGRAMA OPERATIVO ANUAL 2024

**SISTEMA INTEGRAL DE LA FAMILIA (DIF)**

INSTANCIA EJECUTORA CLAVE PRESUPUESTAL		DIAGNOSTICO		PROGRAMA		OBJETIVO		ACTIVIDADES		METAS	
				02 - UNIDAD BASICA DE REHABILITACION		Atender a las personas que requieran algun tipo de terapia para el sano desarrollo de la persona		brindar servicios de mecanoterapia y electroterapia a personas que necesiten algun tipo de rehabilitacion.		Número de personas	
										Unidad de Medida	
										CANTIDAD	
										2,410	
										BENEFICIARIOS	
										CANTIDAD	
										1	
										CANTIDAD	
										2	

Publicacion de las 3 zonas del municipio (alta, media y baja)



**SISTEMA MUNICIPAL PARA EL DESARROLLO INTEGRAL DE LA FAMILIA  
COMPOSTELA, NAYARIT  
PROGRAMA OPERATIVO ANUAL 2024**

INSTANCIA EJECUTORA CLAVE PRESUPUESTAL		SISTEMA INTEGRAL DE LA FAMILIA (DIF)		3		
DIAGNOSTICO						
PROGRAMA	OBJETIVO	ACTIVIDADES	METAS			
			Unidad de Medida	CANTIDAD	BENEFICIARIOS	CANTIDAD
03.- COORDINACION DE TERCERA EDAD	Fomentar la cultura de la vejez y envejecimiento en el cual las personas mayores se vean y sean vistas como individuos socialmente activos.	Hacer recorrido en los 39 clubes activos y lograr formar los pendientes para tener completo el municipio.	Numero de personas	1,270	Poblacion de las 3 zonas del municipio (alta, media y baja)	



**SISTEMA MUNICIPAL PARA EL DESARROLLO INTEGRAL DE LA FAMILIA  
COMPOSTELA, NAYARIT  
PROGRAMA OPERATIVO ANUAL 2024**

INSTANCIA EJECUTORA CLAVE PRESUPUESTAL		SISTEMA INTEGRAL DE LA FAMILIA (DIF)		4		
DIAGNOSTICO						
PROGRAMA	OBJETIVO	ACTIVIDADES	METAS			
			Unidad de Medida	CANTIDAD	BENEFICIARIOS	CANTIDAD
04.- COORDINACION DE DISCAPACIDAD	establecer mecanismos, registros, talleres que fomenten y ayuden a las personas con discapacidad.	realizar procesos de credencialización, talleres, foros, manualidades y diversas actividades que fomenten la participación y apoyo de personas con discapacidad.	Numero de personas	750	Personal Adscrito al departamento y autoridades auxiliares.	





**SISTEMA MUNICIPAL PARA EL DESARROLLO INTEGRAL DE LA FAMILIA**  
**COMPOSTELA, NAYARIT**  
 PROGRAMA OPERATIVO ANUAL 2024

INSTANCIA EJECUTORA CLAVE PRESUPUESTAL		SISTEMA INTEGRAL DE LA FAMILIA (DIF)		5		
DIAGNOSTICO		METAS				
PROGRAMA	OBJETIVO	ACTIVIDADES	Unidad de Medida	CANTIDAD	BENEFICIARIOS	CANTIDAD
			METAS			
05.-PROCURADURIA DE DEFENSA DEL MENOR	Establecer mecanismos legales y sociales para prevenir y proteger a los menores.	establecer visitas y protocolos, así como asistencia legal a todas aquellas personas que sufren o están en peligro de la comisión de algún delito contra menores, así como realizar programas preventivos del delito.	Numero de personas	3,700	habitadores de la zona 3 (costa) del municipio	



**SISTEMA MUNICIPAL PARA EL DESARROLLO INTEGRAL DE LA FAMILIA**  
**COMPOSTELA, NAYARIT**  
 PROGRAMA OPERATIVO ANUAL 2024

INSTANCIA EJECUTORA CLAVE PRESUPUESTAL		SISTEMA INTEGRAL DE LA FAMILIA (DIF)		6		
DIAGNOSTICO		METAS				
PROGRAMA	OBJETIVO	ACTIVIDADES	Unidad de Medida	CANTIDAD	BENEFICIARIOS	CANTIDAD
			METAS			
06.- PAMAR	Fomentar los valores familiares, así como la convivencia y actividades pro familia	realización de talleres que promuevan la convivencia familiar, así como actividades recreativas para la estimulación temprana y escolar de los menores y la realización de eventos para la participación infantil y la familia.	Numero de personas	1,400	Populacion de las 3 zonas del municipio (alta, media y baja)	



**SISTEMA MUNICIPAL PARA EL DESARROLLO INTEGRAL DE LA FAMILIA**  
**COMPOSTELA, NAYARIT**  
PROGRAMA OPERATIVO ANUAL 2024

**SISTEMA INTEGRAL DE LA FAMILIA (DIF)**

INSTANCIA EJECUTORA  
CLAVE PRESUPUESTAL

DIAGNOSTICO

PROGRAMA

OBJETIVO

ACTIVIDADES

Unidad de Medida

CANTIDAD

BENEFICIARIOS

CANTIDAD

07 - CAPACITACION Y PROYECTOS PRODUCTIVOS

Fomentar a la poblacion la instruccion de alguna profesion, así como la productividad del autoempleo

Realizar talleres para que los ciudadanos del municipio puedan aprender diversas actividades como la cocina, manualidades, tejido y bordado, cursos de belleza para fomentar el autoempleo.

Numero de personas

1,320

Poblacion de las 3 zonas del municipio (alta, media y baja)

METAS

7



**SISTEMA MUNICIPAL PARA EL DESARROLLO INTEGRAL DE LA FAMILIA**  
**COMPOSTELA, NAYARIT**  
PROGRAMA OPERATIVO ANUAL 2024

**SISTEMA INTEGRAL DE LA FAMILIA (DIF)**

INSTANCIA EJECUTORA  
CLAVE PRESUPUESTAL

DIAGNOSTICO

PROGRAMA

OBJETIVO

ACTIVIDADES

Unidad de Medida

CANTIDAD

BENEFICIARIOS

CANTIDAD

08 - PROGRAMAS ALIMENTARIOS

Garantizar la alimentacion basica a los planteles de educacion basica del municipio, así como a menores de entre 6 a 12 meses de vida y la poblacion con situacion de Vulnerabilidad en el municipio.

Dotar a los planteles educativos de desayunos escolares, para garantizar el acceso a una alimentacion sana para los niños y niñas, a menores de 6 a 12 meses de nacidos y a personas con discapacidad, adultos mayores y con situacion de Vulnerabilidad.

Numero de personas

22462

Personal Adscrito al departamento y autoridades auxiliares.

METAS

8



**SISTEMA MUNICIPAL PARA EL DESARROLLO INTEGRAL DE LA FAMILIA  
COMPOSTELA, NAVARIT  
PROGRAMA OPERATIVO ANUAL 2024**

INSTANCIA EJECUTORA CLAVE PRESUPUESTAL	SISTEMA INTEGRAL DE LA FAMILIA (DIF)				9	
	DIAGNOSTICO					
PROGRAMA	OBJETIVO	ACTIVIDADES	METAS			
			Unidad de Medida	CANTIDAD	BENEFICIARIOS	CANTIDAD
09 - COORDINACION DE ARCHIVOS	Lograr cumplir con lo requerido en la Ley de Archivos del Estado de Nayarit.	Tener la documentación archivística conforme lo marcan los estándares y de acuerdo a lo establecido en la Ley de Archivos del estado de Nayarit.	Número de personas	0	Personal Adscrito al departamento y autoridades auxiliares.	



**SISTEMA MUNICIPAL PARA EL DESARROLLO INTEGRAL DE LA FAMILIA  
COMPOSTELA, NAVARIT  
PROGRAMA OPERATIVO ANUAL 2024**

INSTANCIA EJECUTORA CLAVE PRESUPUESTAL	SISTEMA INTEGRAL DE LA FAMILIA (DIF)				10	
	DIAGNOSTICO					
PROGRAMA	OBJETIVO	ACTIVIDADES	METAS			
			Unidad de Medida	CANTIDAD	BENEFICIARIOS	CANTIDAD
10.- UNIDAD DE TRANSPARENCIA	Cumplir con lo establecido en la Ley de Transparencia.	Dar contestación en tiempo y forma con los requerimientos de transparencia así como actualizar la página de transparencia	Número de personas	0	Personal Adscrito al departamento y autoridades auxiliares.	



**SISTEMA MUNICIPAL PARA EL DESARROLLO INTEGRAL DE LA FAMILIA**  
**COMPOSTELA, NAYARIT**  
 PROGRAMA OPERATIVO ANUAL 2024

INSTANCIA EJECUTORA CLAVE PRESUPUESTAL		SISTEMA INTEGRAL DE LA FAMILIA (DIF)		11	
DIAGNOSTICO		METAS			
PROGRAMA	OBJETIVO	ACTIVIDADES	Unidad de Medida	CANTIDAD	BENEFICIARIOS
11 - PLATICAS PREMATRIMONIALES	Concentrar para la vida matrimonial e integración familiar, dentro de los pilares de los derechos y responsabilidades a los futuros contrayentes.	A través de una platica prematrimonial impartida en cada municipio, por enlaces asignados por cada Sistema Municipal DIF	Numero de personas	480	pobladores de la zona 3 (costa) del municipio



**SISTEMA MUNICIPAL PARA EL DESARROLLO INTEGRAL DE LA FAMILIA**  
**COMPOSTELA, NAYARIT**  
 PROGRAMA OPERATIVO ANUAL 2024

INSTANCIA EJECUTORA CLAVE PRESUPUESTAL		SISTEMA INTEGRAL DE LA FAMILIA (DIF)		12	
DIAGNOSTICO		METAS			
PROGRAMA	OBJETIVO	ACTIVIDADES	Unidad de Medida	CANTIDAD	BENEFICIARIOS
12 - COORDINACION DE EVENTOS	realizar eventos conmemorativos a fechas importantes	realizar actividades como posadas navideñas, día de reyes, día mundial de la alimentación, matrimonios colectivos, festivales del día del niño, madres, padres y demás desfiles alusivos a días conmemorativos de nuestras tradiciones	Numero de personas	30,500	pobladores de la zona 3 (costa) del municipio



**SISTEMA MUNICIPAL PARA EL DESARROLLO INTEGRAL DE LA FAMILIA  
COMPOSTELA, NAYARIT**

PROGRAMA OPERATIVO ANUAL 2024

SISTEMA INTEGRAL DE LA FAMILIA (DIF)

INSTANCIA EJECUTORA  
CLAVE PRESUPUESTAL  
DIAGNOSTICO

13

PROGRAMA	OBJETIVO	ACTIVIDADES	METAS			
			Unidad de Medida	CANTIDAD	BENEFICIARIOS	CANTIDAD
13.- ADMINISTRACION Y OPERATIVIDAD	Manejo, mantenimiento y administracion de los activos y servicios de la direccion.	Realizacion de funciones administrativas de la direccion, asi como la compra de bienes inmuebles, pago de nominas, mantenimiento de los inmuebles, seguros, requisiciones, compras, adquisiciones y demas.	Número de personas	0	Proceder de las 3 zonas del municipio [zona Ayuda y Bienestar]	

GOBIERNO MUNICIPAL COMPOSTELA  
 H. XILICAYO ANTAMIENTO  
 DIRECTORA DEL SISTEMA MUNICIPAL PARA EL DESARROLLO INTEGRAL DE LA FAMILIA DE COMPOSTELA



SISTEMA MUNICIPAL PARA EL DESARROLLO INTEGRAL DE LA FAMILIA DE COMPOSTELA (a)

Balance Presupuestario - LDF  
Del 1 de Enero al 31 de Marzo de 2024 (b)  
(PESOS)

Concepto (c)	Estimado/ Aprobado (d)	Devengado	Recaudado/ Pagado
<b>A. Ingresos Totales (A = A1+A2+A3)</b>			
A1. Ingresos de Libre Disposición	10,500,000.00	2,611,270.01	2,611,270.01
A2. Transferencias Federales Etiquetadas	10,500,000.00	2,611,270.01	2,611,270.01
A3. Financiamiento Neto	0.00	0.00	0.00
<b>B. Egresos Presupuestarios<sup>1</sup> (B = B1+B2)</b>	10,500,000.00	2,325,219.26	2,325,219.26
B1. Gasto No Etiquetado (sin incluir Amortización de la Deuda Pública)	10,500,000.00	2,325,219.26	2,325,219.26
B2. Gasto Etiquetado (sin incluir Amortización de la Deuda Pública)			
<b>C. Remanentes del Ejercicio Anterior (C = C1 + C2)</b>	0.00	0.00	0.00
C1. Remanentes de Ingresos de Libre Disposición aplicados en el periodo			
C2. Remanentes de Transferencias Federales Etiquetadas aplicados en el periodo			
<b>I. Balance Presupuestario (I = A - B + C)</b>	0.00	286,050.75	286,050.75
<b>II. Balance Presupuestario sin Financiamiento Neto (II = I - A3)</b>	0.00	286,050.75	286,050.75
<b>III. Balance Presupuestario sin Financiamiento Neto y sin Remanentes del Ejercicio Anterior (III= II - C)</b>	0.00	286,050.75	286,050.75

Concepto	Aprobado	Devengado	Pagado
<b>E. Intereses, Comisiones y Gastos de la Deuda (E = E1+E2)</b>			
E1. Intereses, Comisiones y Gastos de la Deuda con Gasto No Etiquetado	0.00	0.00	0.00
E2. Intereses, Comisiones y Gastos de la Deuda con Gasto Etiquetado			
<b>IV. Balance Primario (IV = III + E)</b>	0.00	286,050.75	286,050.75

Concepto	Estimado/ Aprobado	Devengado	Recaudado/ Pagado
<b>F. Financiamiento (F = F1 + F2)</b>			
F1. Financiamiento con Fuente de Pago de Ingresos de Libre Disposición	0.00	0.00	0.00
F2. Financiamiento con Fuente de Pago de Transferencias Federales Etiquetadas			
<b>G. Amortización de la Deuda (G = G1 + G2)</b>			
G1. Amortización de la Deuda Pública con Gasto No Etiquetado	0.00	0.00	0.00
G2. Amortización de la Deuda Pública con Gasto Etiquetado			
<b>A3. Financiamiento Neto (A3 = F - G)</b>	0.00	0.00	0.00

Concepto	Estimado/ Aprobado	Devengado	Recaudado/ Pagado
A1. Ingresos de Libre Disposición	10,500,000.00	2,611,270.01	2,611,270.01
<b>A3.1 Financiamiento Neto con Fuente de Pago de Ingresos de Libre Disposición (A3.1 = F1 - G1)</b>	0.00	0.00	0.00
F1. Financiamiento con Fuente de Pago de Ingresos de Libre Disposición	0.00	0.00	0.00
G1. Amortización de la Deuda Pública con Gasto No Etiquetado	0.00	0.00	0.00
B1. Gasto No Etiquetado (sin incluir Amortización de la Deuda Pública)	10,500,000.00	2,325,219.26	2,325,219.26
C1. Remanentes de Ingresos de Libre Disposición aplicados en el periodo		0.00	0.00
<b>V. Balance Presupuestario de Recursos Disponibles (V = A1 + A3.1 - B1 + C1)</b>	0.00	286,050.75	286,050.75
<b>VI. Balance Presupuestario de Recursos Disponibles sin Financiamiento Neto (VI = V - A3.1)</b>	0.00	286,050.75	286,050.75

Concepto	Estimado/ Aprobado	Devengado	Recaudado/ Pagado
A2. Transferencias Federales Etiquetadas	0.00	0.00	0.00
A3.2 Financiamiento Neto con Fuente de Pago de Transferencias Federales Etiquetadas (A3.2 = F2 - G2)	0.00	0.00	0.00
F2. Financiamiento con Fuente de Pago de Transferencias Federales Etiquetadas	0.00	0.00	0.00
G2. Amortización de la Deuda Pública con Gasto Etiquetado	0.00	0.00	0.00
B2. Gasto Etiquetado (sin incluir Amortización de la Deuda Pública)	0.00	0.00	0.00
C2. Remanentes de Transferencias Federales Etiquetadas aplicados en el periodo		0.00	0.00
VII. Balance Presupuestario de Recursos Etiquetados (VII = A2 + A3.2 - B2 + C2)	0.00	0.00	0.00
VIII. Balance Presupuestario de Recursos Etiquetados sin Financiamiento Neto (VIII = VII - A3.2)	0.00	0.00	0.00



**COMPOSTELA**  
GOBIERNO MUNICIPAL 2021-2024  
H. XLI AYUNTAMIENTO

**DIE MUNICIPAL**

Oficina Nobiles Ibarré  
Directora SMDIF



No. de oficio XLI.DIF/136 /2024  
Compostela, Nayarit; 23 de abril de 2024  
Asunto: Presentación de Avance de Gestión Financiera  
Del primer Trimestre de 2024

**L.C.Salvador Cabrera Cornejo**  
**Auditor Superior del Estado de Nayarit.**  
**P r e s e n t e:**

Por medio del presente declaro bajo protesta de decir verdad que el Sistema Municipal para el Desarrollo Integral de la Familia de Compostela, conforme a las atribuciones y funciones de la Institución no forman parte de las actividades propias la contratación de Obra Pública, de tal manera que el actual presupuesto no se encuentra incluidas dicha partida el capítulo del gasto.

Sin otro particular, se extiende la presente para los fines legales aplicables al sistema de evaluaciones de la armonización contable (SEVAC).

  
  
**ATENTAMENTE**  
**COMPOSTELA**  
GOBIERNO MUNICIPAL 2021-2024  
H. XLI ASESORAMIENTO  
  
**Noemía Robles Barra**  
**DIRECTORA DEL SMDIF COMPOSTELA**





COMPOSTELA

AUMENTO Y DISMINUCIÓN DE PARTIDAS PRESUESTALES PARA EL MES DE ENERO DEL 2024

CLASIFICACION ADMINISTRATIVA	CUENTA CONTABLE	NOMBRE DE LA CUENTA	AMPLIACION	REDUCCION
1	15402	PRESTACIONES AL PERSONAL DE CONFIANZA	15.790,00	
1	21505	PRODUCTOS IMPRESOS EN PAPEL	15.000,00	
1	37501	VIAJES EN EL PAIS	40.000,00	
1	51503	EQUIPO DE COMPUTACION	15.000,00	
1	21102	ARTICULOS Y MATERIAL DE OFICINA		15.790,00
1	21601	MATERIALES Y ARTICULOS DE LA IMPRESA		15.000,00
1	38201	GASTOS DE ORDEN SOCIAL Y CULTURAL		20.000,00
1	44102	AYUDAS ESPECIALES A PERSONAS Y HOGARES		35.000,00

**85.790,00 85.790,00**

  
**COMPOSTELA**  
 GOBIERNO MUNICIPAL 2021-2026  
 C/ HORTENSIA DE BOBULLAS 10  
 15100 COMPOSTELA (P)



No. de oficio XLI.DIF/136 /2024  
Compostela, Nayarit; 23 de abril de 2024  
Asunto: Presentación de Avance de Gestión Financiera  
Del primer Trimestre de 2024

**L.C.Salvador Cabrera Cornejo**  
**Auditor Superior del Estado de Nayarit.**  
**Presente:**

Por medio del presente declaro bajo protesta de decir verdad que el Sistema Municipal para el Desarrollo Integral de la Familia de Compostela, no ha contraído financiamiento alguno a la fecha.

Sin otro particular, se extiende la presente para los fines legales aplicables al sistema de evaluaciones de la armonización contable (SEVAC).



**COMPOSTELA**  
GOBIERNO MUNICIPAL 2021-2024  
H. XLI AYUNTAMIENTO  
**ATENTAMENTE**  
**Hortensia Robles Ibarra**

**DIRECTORA DEL SMDIF COMPOSTELA**



No. de oficio XLI.DIF/136 /2024  
Compostela, Nayarit; 23 de abril de 2024  
Asunto: Presentación de Avance de Gestión Financiera  
Del primer Trimestre de 2024

**L.C.Salvador Cabrera Cornejo**  
**Auditor Superior del Estado de Nayarit.**  
**P r e s e n t e:**

Por medio del presente declaro bajo protesta de decir verdad que el Sistema Municipal para el Desarrollo Integral de la Familia de Compostela, a la fecha no ha contraído obligaciones a corto plazo.

Sin otro particular, se extiende la presente para los fines legales aplicables al sistema de evaluaciones de la armonización contable (SEVAC).

  
  
**COMPOSTELA**  
GOBIERNO MUNICIPAL 2021-2024  
**ATENTAMENTE**  
Hortensia Robles Barba  
**DIRECTORA DEL SMDIF COMPOSTELA**



No. de oficio XLI.DIF/136 /2024  
Compostela, Nayarit; 23 de abril de 2024  
Asunto: Presentación de Avance de Gestión Financiera  
Del primer Trimestre de 2024

**L.C.Salvador Cabrera Cornejo**  
**Auditor Superior del Estado de Nayarit.**  
**Presente:**

Por medio del presente declaro bajo protesta de decir verdad que el Sistema Municipal para el Desarrollo Integral de la Familia de Compostela, del Estado de Nayarit, no ha contraído deuda Estatal a la fecha.

Sin otro particular, se extiende la presente para los fines legales aplicables al sistema de evaluaciones de la armonización contable (SEVAC).



**COMPOSTELA**  
GOBIERNO MUNICIPAL 2021-2024  
H. XLI AYUNTAMIENTO  
**DIF MUNICIPAL**

Hortensia Robles Ibarra

**DIRECTORA DEL SMDIF COMPOSTELA**



**L.C.Salvador Cabrera Cornejo**  
**Auditor Superior del Estado de Nayarit.**  
**Presente:**

Por medio del presente me permito informar bajo protesta de decir verdad que el "Sistema Municipal para el Desarrollo Integral de la Familia de Compostela" No genera Notas a los Estados Financieros para los avances de gestión.

Sin otro en particular por el momento, aprovecho la ocasión para enviarle un cordial saludo.



**COMPOSTELA**  
GOBIERNO MUNICIPAL 2021-2024  
H. XLI AYUNTAMIENTO  
**DIF MUNICIPAL**

**Hortensia Robles Ibarra**  
**DIRECTORA DEL SMDIF COMPOSTELA**



**L.C.Salvador Cabrera Cornejo**  
**Auditor Superior del Estado de Nayarit.**  
**Presente:**

Por medio del presente me permito informar bajo protesta de decir verdad que el Sistema Municipal para el Desarrollo Integral de la Familia de Compostela, No Cuenta con Programas y Proyectos de Inversión.

Sin otro en particular por el momento, aprovecho la ocasión para enviarle un cordial saludo.

  
**ATENTAMENTE**  
**COMPOSTELA**  
GOBIERNO MUNICIPAL 2021-2024  
H. XLI A. AYUNTAMIENTO  
*Hortensia Robles Ibarra*  
**DIRECTORA DEL SMDIF COMPOSTELA**



**L.C.Salvador Cabrera Cornejo**  
**Auditor Superior del Estado de Nayarit.**  
**Presente:**

Por medio del presente me permito informar bajo protesta de decir verdad que el Sistema Municipal para el Desarrollo Integral de la Familia de Compostela, conforme a las atribuciones y funciones de la Institución los Subsidios y Apoyos Económicos forman parte de las actividades propias, de tal manera que el actual presupuesto se encuentra incluidas dicha partida el capítulo del gasto.

Sin otro en particular por el momento, aprovecho la ocasión para enviarle un cordial saludo.

  
  
**ATENTAMENTE**  
**COMPOSTELA**  
GOBIERNO MUNICIPAL 2021-2024  
H. XLI AYUNTAMIENTO  
  
**DIF MUNICIPAL**  
Hortensia Robles Ibarra  
**DIRECTORA DEL SMDIF COMPOSTELA**



**SAACG.NET**

**USUARIO: supervisor**

**CLAVE: compostela**





**COMPOSTELA**  
GOBIERNO MUNICIPAL 2021-2024  
H. XLI AYUNTAMIENTO



Dirección General  
Instituto Municipal de Planeación

**Oficio No. IMPLAN/DG/046/2024**

**ASUNTO:** Entrega de Información del  
Avance de Gestión 1er trimestre 2024.

Compostela, Nayarit a 17 de abril del 2024.

**LIC. BERNARDO KENNETH ORTEGA HERRERA**  
TESORERO MUNICIPAL DEL H.XLI AYUNTAMIENTO  
CONSTITUCIONAL DE COMPOSTELA, NAYARIT.

## PRESENTE

Por medio del presente me dirijo a usted de la manera más atenta para saludarle y al mismo tiempo comentarle que referente al oficio no. **XLI.TM/080/2024**, recibido por este Instituto, se hace entrega de 3 juegos originales del **Avance de Gestión Financiera correspondiente al primer trimestre (enero-marzo) del ejercicio fiscal 2024** del organismo descentralizado a mi cargo, con el objetivo de cumplir con lo establecido en los artículos 31, 32 y 36 de la ley de Fiscalización y Rendición de Cuentas del Estado de Nayarit, artículos 46, fracciones I, II, III y IV y artículo 47, fracciones I, II y III de la Ley General de Contabilidad Gubernamental. La cual contiene la siguiente información:

I. Flujo contable de Ingresos y Egresos (Estado de Resultados)

II. Avance de los Programas de los Indicadores

III. Balance Presupuestario

### a) Estados e informes contables

1. Estado de Situación Financiera
2. Estado de Actividades
3. Estado de Flujos de Efectivo
4. Estado de Variación en la Hacienda Pública
5. Estado de Cambios en la Situación Financiera
6. Estado Analítico del Activo
7. Estado Analítico de la Deuda y Otros Pasivos



8. Pasivos Contingentes
9. Notas a los Estados Financieros

**b) Estados e Información Presupuestal**

1. Estado Analítico de Ingresos
2. Estado Analítico del Ejercicio Presupuestal del Presupuesto de Egresos Clasificación Administrativa
3. Estado Analítico del Ejercicio del Presupuesto de Egresos Clasificación Funcional
4. Estado Analítico del Ejercicio del Presupuesto de Egresos Clasificación Económica
5. Estado Analítico del Ejercicio del Presupuesto de Egresos Clasificación por Objeto del Gasto
6. Endeudamiento Neto
7. Intereses de la Deuda
8. Indicadores de Postura Fiscal

**c) Estados e Informes programáticos**

1. Gasto por Categoría Programática
2. Programas y Proyectos de Inversión (**NO APLICA**)
3. Indicadores de Resultados (**NO APLICA**)

**d) Anexos**

1. Relación de Cuentas Bancarias Productivas Específica
2. Esquemas Bursátiles y Coberturas Financieras (**NO APLICA**)

**e) Información de la Ley de Disciplina Financiera de la Entidades Federativas y Municipales**

1. Estado de Situación Financiera Detallado - LDF
2. Informe Analítico de la Deuda Pública y Otros Pasivos - LDF
3. Informe Analítico de Obligaciones Diferentes de Financiamiento - LDF
4. Balance Presupuestario - LDF
5. Estado Analítico de ingresos Detallado - LDF
6. Estado Analítico del Ejercicio del Presupuesto de Egresos Detallado - LDF (Capitulo y Concepto)



7. Estado Analítico del Ejercicio del Presupuesto de Egresos Detallado – LDF (Clasificación Administrativa)
8. Estado Analítico del Ejercicio del Presupuesto de Egresos Detallado – LDF (Finalidad y Función)
9. Estado Analítico del Ejercicio del Presupuesto de Egresos Detallado – LDF (Servicios Personales)
  
- IV. El Número, Nombre y Ubicación de las Obras y Acciones Realizadas. **(NO APLICA)**
- V. Aumento o creación al presupuesto de egreso y fuente de financiamiento. **(NO APLICA)**
- VI. Información detallada de cada Financiamiento u Obligación Contraída por los entes Públicos. **(NO APLICA).**
- VII. Información detallada de cada financiamiento **(NO APLICA)**
- VIII. Cumplimiento de los Convenios en Materia de Deuda Estatal Garantizada **(NO APLICA)**
- IX. USB con el Respaldo de la Base de Datos del Sistema de Contabilidad del Ejercicio Fiscal 2024, con las siguientes especificaciones:
  1. Pólizas o Registros aplicados con el estatus de Cerrado **(NO APLICA)**
  2. Usuario y Contraseña
  
- X. Se proporcionan en Archivo Electrónico, los datos requeridos para la configuración inicial del ente, de conformidad con lo siguiente:
  1. Clave.
  2. Nombre del Ente.
  3. Estado. NAYARIT.
  4. Password Encriptado.
  5. Año 2024.

Sin otro particular y espera de cumplir con la información requerida le envío un atento y cordial saludo.

ATENTAMENTE

  
**ARQ. JUAN ANTONIO MÁRQUEZ PARRA**  
DIRECTOR GENERAL DEL **IMPLAN**  
INSTITUTO MUNICIPAL DE PLANEACIÓN DE COMPOSTELA, NAYARIT.





# INSTITUTO MUNICIPAL DE PLANEACIÓN DE COMPOSTELA, NAYARIT

Estados de Resultados  
Del 01/ene./2024 al 31/mar./2024

Usu: supervisor  
Rep: rptEstadoResultado

Fecha y hora de Impresión 17/abr./2024  
11:32 a. m.

	PERIODO	%	ACUMULADO	%
	1/ene. al 31/mar./2024		01/ene al 31/mar./2024	
<b>INGRESOS Y OTROS BENEFICIOS</b>				
INGRESOS DE GESTIÓN	\$0.22	0.00 %	\$0.22	0.00 %
PRODUCTOS	\$0.22	0.00 %	\$0.22	0.00 %
PARTICIPACIONES, APORTACIONES, CONVENIOS, INCENTIVOS DERIVADOS	\$518,087.40	99.99 %	\$518,087.40	99.99 %
TRANSFERENCIAS, ASIGNACIONES, SUBSIDIOS Y SUBVENCIONES, Y PENSIONES	\$518,087.40	99.99 %	\$518,087.40	99.99 %
SUBSIDIOS Y SUBVENCIONES	\$518,087.40	99.99 %	\$518,087.40	99.99 %
OTROS INGRESOS Y BENEFICIOS	\$0.00	0.00 %	\$0.00	0.00 %
<b>Total de Ingresos</b>	<b>\$518,087.62</b>	<b>100.00 %</b>	<b>\$518,087.62</b>	<b>100.00 %</b>
<b>GASTOS Y OTRAS PÉRDIDAS</b>				
GASTOS DE FUNCIONAMIENTO	\$558,097.87	107.72 %	\$558,097.87	107.72 %
SERVICIOS PERSONALES	\$534,075.20	103.08 %	\$534,075.20	103.08 %
MATERIALES Y SUMINISTROS	\$20,791.50	4.01 %	\$20,791.50	4.01 %
SERVICIOS GENERALES	\$3,231.17	0.62 %	\$3,231.17	0.62 %
TRANSFERENCIAS, ASIGNACIONES, SUBSIDIOS Y OTRAS AYUDAS	\$0.00	0.00 %	\$0.00	0.00 %
PARTICIPACIONES Y APORTACIONES	\$0.00	0.00 %	\$0.00	0.00 %
INTERESES, COMISIONES Y OTROS GASTOS DE LA DEUDA PÚBLICA	\$0.00	0.00 %	\$0.00	0.00 %
OTROS GASTOS Y PÉRDIDAS EXTRAORDINARIAS	\$0.00	0.00 %	\$0.00	0.00 %
INVERSIÓN PÚBLICA	\$0.00	0.00 %	\$0.00	0.00 %
<b>Total de Gastos y otras Perdidas</b>	<b>\$558,097.87</b>	<b>107.72 %</b>	<b>\$558,097.87</b>	<b>107.72 %</b>
<b>Ahorro / Desahorro Neto del Ejercicio</b>	<b>-\$40,010.25</b>	<b>-7.72 %</b>	<b>-\$40,010.25</b>	<b>-7.72 %</b>

ARQ. JUAN ANTONIO MARQUEZ PARRA  
DIRECTOR SUPERVISOR

ARQ. JUAN ANTONIO MARQUEZ PARRA  
DIRECTOR AUTORIZO



**COMPOSTELA**  
GOBIERNO MUNICIPAL 2021-2024  
H. XLI AYUNTAMIENTO



**INSTITUTO MUNICIPAL DE PLANEACION DE COMPOSTELA NAYARIT**  
**AVANCE DE GESTION FINANCIERA (ENERO-MARZO)2024**

PROGRAMA	ACTIVIDADES	UNIDAD DE MEDIDA	OCTUBRE		NOVIEMBRE		DICIEMBRE		TOTAL TRIMESTRE	INDICADOR DEL CUMPLIMIENTO.
			P	P	P	P				
01.- AUDITORIAS, CONTROL DE EXPEDIENTES, DIGITALIZACION DE INFORMACION.	Elaborar la contestación de cada auditoría realizada a esta dirección, digitalización de archivo de expedientes, así como los ingresos de cada trámite solicitado.	Personas	0	0	1	0	0	0	1	GENERACION DE INFORMACION DE LA DIRECCIÓN
02.- PARTICIPACION SOCIAL.	Promover y facilitar la participación ciudadana con la conformación de comités de participación social, mediante visitas a las localidades.	Personas	0	0	0	5	5	5	5	BUEN GOBIERNO, HONESTO Y TRANSPARENTE
03.- PROGRAMAS OPERATIVOS, PROYECTOS Y ACCIONES ENCAMINADOS A LA INSTRUMENTACION DE LOS PLANES Y PROGRAMAS DE PLANEACION MUNICIPAL.	Revisión de los Programas Operativos y proyectos, los cuales será presentados a la junta de gobierno para cualquier cambio o actualización.	Personas	0	0	0	0	0	0	0	REVISION Y CONTROL DE LA INFORMACION
04.- PLAN DE DESARROLLO URBANO MUNICIPAL.	Formular y actualizar el Plan municipal de Desarrollo Urbano, mediante estudios y gestiones que sean necesarios.	Plan	0	0	0	1	1	1	1	BUEN GOBIERNO, HONESTO Y TRANSPARENTE
05.- CONTROL Y VERIFICACION DE OBRAS.	Realizar visitas a cada obra o proyecto relacionado al desarrollo del municipio, emitiendo un informe de cada actividad.	Obra	0	0	0	5	5	5	5	CONTROL DE SUPERVISION DE OBRA
06.- PLANES, PROGRAMAS DE DESARROLLO URBANO O DE URBANIZACION.	Revisar y elaborar dictámenes técnicos, con las diferentes observaciones de cada programa parcial de urbanización.	Programa	2	3	3	1	1	6	6	REVISION Y CONTROL DE LA INFORMACION
07.-PROPONER Y EVALUAR LA AGENDA DE PROYECTOS DE INFRAESTRUCTURA PARA EL MUNICIPIO.	Formular y proponer al Ayuntamiento los proyectos necesarios para el crecimiento, desarrollo y promoción de vivienda, así como de zonas sujetas a conservación y áreas de preservación ecológica.	Proyecto	0	0	0	0	0	0	0	REVISION Y CONTROL DE LA INFORMACION

ARQ. JUAN ANTONIO MARQUEZ PARRA  
DIRECTOR GENERAL DEL

INSTITUTO MUNICIPAL DE PLANEACION DE COMPOSTELA, NAYARIT



# INSTITUTO MUNICIPAL DE PLANEACIÓN DE COMPOSTELA, NAYARIT

## Estado de Situación Financiera

AI 31/mar./2024  
(Cifras en Pesos)

Utr. supervisor  
Rep: rptEstadoSituacionFinanciera

Fecha y hora de Impresión  
17/abr./2024  
11:33 a. m.

CONCEPTO	2024	2023	CONCEPTO	2024	2023
<b>ACTIVO</b>			<b>PASIVO</b>		
<b>ACTIVO CIRCULANTE</b>			<b>PASIVO CIRCULANTE</b>		
EFFECTIVO Y EQUIVALENTES	\$11,052.12	\$51,062.37	CUENTAS POR PAGAR A CORTO PLAZO	\$254,167.37	\$254,167.37
DERECHOS A RECIBIR EFECTIVO O EQUIVALENTES	\$37,066.18	\$37,066.18	DOCUMENTOS POR PAGAR A CORTO PLAZO	\$0.00	\$0.00
DERECHOS A RECIBIR BIENES O SERVICIOS	\$0.00	\$0.00	PORCIÓN A CORTO PLAZO DE LA DEUDA PÚBLICA A LARGO PLAZO	\$0.00	\$0.00
INVENTARIOS	\$0.00	\$0.00	TÍTULOS Y VALORES A CORTO PLAZO	\$0.00	\$0.00
ALMACENES	\$0.00	\$0.00	PASIVOS DIFERIDOS A CORTO PLAZO	\$0.00	\$0.00
ESTIMACIÓN POR PÉRDIDA O DETERIORO DE ACTIVOS CIRCULANTES	\$0.00	\$0.00	FONDOS Y BIENES DE TERCEROS EN GARANTÍA Y/O ADMINISTRACIÓN A CORTO PLAZO	\$0.00	\$0.00
OTROS ACTIVOS CIRCULANTES	\$0.00	\$0.00	PROVISIONES A CORTO PLAZO	\$0.00	\$0.00
<b>Total de Activos Circulantes</b>	<b>\$48,118.30</b>	<b>\$88,128.55</b>	OTROS PASIVOS A CORTO PLAZO	\$0.00	\$0.00
<b>ACTIVO NO CIRCULANTE</b>			<b>Total de Pasivos Circulantes</b>	<b>\$254,167.37</b>	<b>\$254,167.37</b>
INVERSIONES FINANCIERAS A LARGO PLAZO	\$0.00	\$0.00	<b>PASIVO NO CIRCULANTE</b>		
DERECHOS A RECIBIR EFECTIVO O EQUIVALENTES A LARGO PLAZO	\$0.00	\$0.00	CUENTAS POR PAGAR A LARGO PLAZO	\$0.00	\$0.00
BIENES INMUEBLES, INFRAESTRUCTURA Y CONSTRUCCIONES EN PROCESO	\$0.00	\$0.00	DOCUMENTOS POR PAGAR A LARGO PLAZO	\$0.00	\$0.00
BIENES MUEBLES	\$0.00	\$0.00	DEUDA PÚBLICA A LARGO PLAZO	\$0.00	\$0.00
ACTIVOS INTANGIBLES	\$0.00	\$0.00	PASIVOS DIFERIDOS A LARGO PLAZO	\$0.00	\$0.00
DEPRECIACIÓN, DETERIORO Y AMORTIZACIÓN ACUMULADA DE BIENES	\$0.00	\$0.00	FONDOS Y BIENES DE TERCEROS EN GARANTÍA Y/O ADMINISTRACIÓN A LARGO PLAZO	\$0.00	\$0.00
ACTIVOS DIFERIDOS	\$0.00	\$0.00	PROVISIONES A LARGO PLAZO	\$0.00	\$0.00
ESTIMACIÓN POR PÉRDIDA O DETERIORO DE ACTIVOS NO CIRCULANTES	\$0.00	\$0.00	<b>Total de Pasivos No Circulantes</b>	<b>\$0.00</b>	<b>\$0.00</b>
OTROS ACTIVOS NO CIRCULANTES	\$0.00	\$0.00	<b>Total del Pasivo</b>	<b>\$254,167.37</b>	<b>\$254,167.37</b>
<b>Total de Activos No Circulantes</b>	<b>\$0.00</b>	<b>\$0.00</b>	<b>HACIENDA PÚBLICA/ PATRIMONIO</b>		
<b>Total del Activo</b>	<b>\$48,118.30</b>	<b>\$88,128.55</b>	<b>HACIENDA PÚBLICA/PATRIMONIO CONTRIBUIDO</b>		
			APORTACIONES	\$0.00	\$0.00
			DONACIONES DE CAPITAL	\$0.00	\$0.00
			ACTUALIZACIÓN DE LA HACIENDA PÚBLICA/PATRIMONIO	\$0.00	\$0.00
			<b>HACIENDA PÚBLICA /PATRIMONIO GENERADO</b>		
			RESULTADOS DEL EJERCICIO (AHORRO/ DESAHORRO)	-\$206,049.07	-\$166,038.82
			RESULTADOS DE EJERCICIOS ANTERIORES	-\$40,010.25	-\$114,451.14
			REVALUOS	-\$166,038.82	-\$51,587.68
			RESERVAS	\$0.00	\$0.00
				\$0.00	\$0.00



# INSTITUTO MUNICIPAL DE PLANEACIÓN DE COMPOSTELA, NAYARIT

## Estado de Situación Financiera

Al 31/mar./2024  
(Cifras en Pesos)

Fecha y hora de Impresión 17/abr./2024 11:33 a. m.

Usu: supervisor  
Rep: rptEstadoSituacionFinanciera

CONCEPTO	2024	2023	CONCEPTO	2024	2023
			RECTIFICACIONES DE RESULTADOS DE EJERCICIOS ANTERIORES	\$0.00	\$0.00
			EXCESO O INSUFICIENCIA EN LA ACTUALIZACIÓN DE LA HACIENDA PÚBLICA/PATRIMONIO	\$0.00	\$0.00
			RESULTADO POR POSICIÓN MONETARIA	\$0.00	\$0.00
			RESULTADO POR TENENCIA DE ACTIVOS NO MONETARIOS	\$0.00	\$0.00
			<b>Total Hacienda Pública/Patrimonio</b>	<b>-\$206,049.07</b>	<b>-\$166,038.82</b>
			<b>Total del Pasivo y Hacienda Pública/Patrimonio</b>	<b>\$48,118.30</b>	<b>\$88,128.55</b>



# INSTITUTO MUNICIPAL DE PLANEACIÓN DE COMPOSTELA, NAYARIT

Estado de Situación Financiera

Al 31/mar./2024

(Cifras en Pesos)

Fecha y 17/abr./2024

hora de Impresión 11:33 a. m.

Usu: supervisor  
Rep: rptEstadoSituacionFinanciera

CONCEPTO	2024	2023	CONCEPTO	2024	2023
<b>CUENTAS DE ORDEN CONTABLES</b>			<b>CONTRATO DE COMODATO POR BIENES</b>		
<b>VALORES</b>					
VALORES EN CUSTODIA	\$0.00	\$0.00			\$0.00
CUSTODIA DE VALORES	\$0.00	\$0.00			\$0.00
INSTRUMENTOS DE CREDITO PRESTADOS A FORMADORES DE MERCADO	\$0.00	\$0.00			\$0.00
PRESTAMO DE INSTRUMENTOS DE CREDITO A FORMADORES DE MERCADO Y SU GARANTIA	\$0.00	\$0.00			\$0.00
INSTRUMENTOS DE CREDITO RECIBIDOS EN GARANTIA DE LOS FORMADORES DE MERCADO	\$0.00	\$0.00			\$0.00
GARANTIA DE CREDITOS RECIBIDOS DE LOS FORMADORES DE MERCADO	\$0.00	\$0.00			\$0.00
<b>EMISION DE OBLIGACIONES</b>					
AUTORIZACION PARA LA EMISION DE BONOS, TITULOS Y VALORES DE LA DEUDA PUBLICA INTERNA	\$0.00	\$0.00			\$0.00
AUTORIZACION PARA LA EMISION DE BONOS, TITULOS Y VALORES DE LA DEUDA PUBLICA EXTERNA	\$0.00	\$0.00			\$0.00
EMISIONES AUTORIZADAS DE LA DEUDA PUBLICA INTERNA Y EXTERNA	\$0.00	\$0.00			\$0.00
SUSCRIPCION DE CONTRATOS DE PRESTAMOS Y OTRAS OBLIGACIONES DE LA DEUDA PUBLICA INTERNA	\$0.00	\$0.00			\$0.00
SUSCRIPCION DE CONTRATOS DE PRESTAMOS Y OTRAS OBLIGACIONES DE LA DEUDA PUBLICA EXTERNA	\$0.00	\$0.00			\$0.00
CONTRATOS DE PRESTAMOS Y OTRAS OBLIGACIONES DE LA DEUDA PUBLICA INTERNA Y EXTERNA	\$0.00	\$0.00			\$0.00
<b>AVALES Y GARANTIAS</b>					
AVALES AUTORIZADOS	\$0.00	\$0.00			\$0.00
AVALES FIRMADOS	\$0.00	\$0.00			\$0.00
FIANZAS Y GARANTIAS RECIBIDAS POR DEUDAS A COBRAR	\$0.00	\$0.00			\$0.00
FIANZAS Y GARANTIAS RECIBIDAS	\$0.00	\$0.00			\$0.00
FIANZAS OTORGADAS PARA RESPALDAR OBLIGACIONES NO FISCALES DEL GOBIERNO	\$0.00	\$0.00			\$0.00
FIANZAS OTORGADAS DEL GOBIERNO PARA RESPALDAR OBLIGACIONES NO FISCALES	\$0.00	\$0.00			\$0.00
<b>JUICIOS</b>					
DEMANDAS JUDICIALES EN PROceso DE RESOLUCION	\$0.00	\$0.00			\$0.00
RESOLUCION DE DEMANDAS EN PROceso JUDICIAL	\$0.00	\$0.00			\$0.00
<b>INVERSION MEDIANTE PROYECTOS PARA PRESTACION DE SERVICIOS (PPS) Y SIMILARES</b>					
CONTRATOS PARA INVERSION MEDIANTE PROYECTOS PARA PRESTACION DE SERVICIOS (PPS) Y SIMILARES	\$0.00	\$0.00			\$0.00
INVERSION PUBLICA CONTRATA MEDIANTE PROYECTOS PARA PRESTACION DE SERVICIOS (PPS) Y SIMILARES	\$0.00	\$0.00			\$0.00
<b>BIENES CONCESIONADOS O EN COMODATO</b>					
BIENES BAJO CONTRATO EN CONCESION	\$0.00	\$0.00			\$0.00
CONTRATO DE CONCESION POR BIENES	\$0.00	\$0.00			\$0.00
BIENES BAJO CONTRATO EN COMODATO	\$0.00	\$0.00			\$0.00





# INSTITUTO MUNICIPAL DE PLANEACIÓN DE COMPOSTELA, NAYARIT

## Estado de Situación Financiera

Al 31/mar./2024  
(Cifras en Pesos)

Fecha y hora de Impresión 17/abr./2024 11:33 a. m.

Url: supervisor  
Rep: rptEstadoSituacionFinanciera

CONCEPTO	2024	2023
<b>CUENTAS DE ORDEN PRESUPUESTARIAS</b>		
<b>LEY DE INGRESOS</b>		
LEY DE INGRESOS ESTIMADA	\$0.00	\$1,629,227.32
LEY DE INGRESOS POR EJECUTAR	-\$518,087.62	\$0.00
MODIFICACIONES A LA LEY DE INGRESOS ESTIMADA	\$0.00	\$93,662.34
LEY DE INGRESOS DEVENGADA	\$518,087.62	\$1,722,889.66
LEY DE INGRESOS RECAUDADA	\$518,087.62	\$1,722,889.66
<b>PRESUPUESTO DE EGRESOS</b>		
PRESUPUESTO DE EGRESOS APROBADO	\$1,629,227.32	\$1,629,227.32
PRESUPUESTO DE EGRESOS POR EJERCER	\$1,071,129.45	\$77,064.67
MODIFICACIONES AL PRESUPUESTO DE EGRESOS APROBADO	\$0.00	\$244,313.13
PRESUPUESTO DE EGRESOS COMPROMETIDO	\$558,097.87	\$1,796,475.78
PRESUPUESTO DE EGRESOS DEVENGADO	\$558,097.87	\$1,796,475.78
PRESUPUESTO DE EGRESOS EJERCIDO	\$558,097.87	\$1,796,475.78
PRESUPUESTO DE EGRESOS PAGADO	\$558,097.87	\$1,796,475.78

"Bajo protesta de decir verdad declaramos que los Estados Financieros y sus notas, son razonablemente correctos y son responsabilidad del emisor".

ARQ. JUAN ANTONIO MARQUEZ PARRA  
DIRECTOR SUPERVISOR

ARQ. JUAN ANTONIO MARQUEZ PARRA  
DIRECTOR AUTORIZO



**INSTITUTO MUNICIPAL DE PLANEACIÓN DE COMPOSTELA,  
NAYARIT**

**Estado de Actividades**

Del 01/abr./2024 al 31/mar./2024

(Cifras en Pesos)

Usr: supervisor

Rep: rptEstadoActividades

Fecha y hora de Impresión 17/abr./2024 11:37 a. m.

Concepto	2024	2023
<b>INGRESOS Y OTROS BENEFICIOS</b>		
<b>INGRESOS DE GESTIÓN</b>	<b>\$0.00</b>	<b>\$0.47</b>
IMPUESTOS	\$0.00	\$0.00
CUOTAS Y APORTACIONES DE SEGURIDAD SOCIAL	\$0.00	\$0.00
CONTRIBUCIONES DE MEJORAS	\$0.00	\$0.00
DERECHOS	\$0.00	\$0.00
PRODUCTOS	\$0.00	\$0.47
APROVECHAMIENTOS	\$0.00	\$0.00
INGRESOS POR VENTA DE BIENES Y PRESTACIÓN DE SERVICIOS	\$0.00	\$0.00
<b>PARTICIPACIONES, APORTACIONES, CONVENIOS, INCENTIVOS DERIVADOS DE LA COLABORACIÓN FISCAL, FONDOS DISTINTOS DE APORTACIONES, TRANSFERENCIAS, ASIGNACIONES, SUBSIDIOS Y SUBVENCIONES, Y PENSIONES Y JUBILACIONES</b>	<b>\$0.00</b>	<b>\$1,722,889.19</b>
PARTICIPACIONES, APORTACIONES, CONVENIOS, INCENTIVOS DERIVADOS DE LA COLABORACIÓN FISCAL Y FONDOS DISTINTOS DE APORTACIONES	\$0.00	\$0.00
TRANSFERENCIAS, ASIGNACIONES, SUBSIDIOS Y SUBVENCIONES, Y PENSIONES Y JUBILACIONES	\$0.00	\$1,722,889.19
<b>OTROS INGRESOS Y BENEFICIOS</b>	<b>\$0.00</b>	<b>\$0.00</b>
INGRESOS FINANCIEROS	\$0.00	\$0.00
INCREMENTO POR VARIACIÓN DE INVENTARIOS	\$0.00	\$0.00
DISMINUCIÓN DEL EXCESO DE ESTIMACIONES POR PÉRDIDA O DETERIORO U OBSOLESCENCIA	\$0.00	\$0.00
DISMINUCIÓN DEL EXCESO DE PROVISIONES	\$0.00	\$0.00
OTROS INGRESOS Y BENEFICIOS VARIOS	\$0.00	\$0.00
<b>Total de Ingresos y Otros Beneficios</b>	<b>\$0.00</b>	<b>\$1,722,889.66</b>
<b>GASTOS Y OTRAS PÉRDIDAS</b>		
<b>GASTOS DE FUNCIONAMIENTO</b>	<b>\$0.00</b>	<b>\$1,837,340.80</b>
SERVICIOS PERSONALES	\$0.00	\$1,686,662.23
MATERIALES Y SUMINISTROS	\$0.00	\$57,705.75
SERVICIOS GENERALES	\$0.00	\$92,972.82
<b>TRANSFERENCIAS, ASIGNACIONES, SUBSIDIOS Y OTRAS AYUDAS</b>	<b>\$0.00</b>	<b>\$0.00</b>
TRANSFERENCIAS INTERNAS Y ASIGNACIONES AL SECTOR PÚBLICO	\$0.00	\$0.00
TRANSFERENCIAS AL RESTO DEL SECTOR PÚBLICO	\$0.00	\$0.00
SUBSIDIOS Y SUBVENCIONES	\$0.00	\$0.00
AYUDAS SOCIALES	\$0.00	\$0.00
PENSIONES Y JUBILACIONES	\$0.00	\$0.00
TRANSFERENCIAS A FIDEICOMISOS, MANDATOS Y CONTRATOS ANÁLOGOS	\$0.00	\$0.00
TRANSFERENCIAS A LA SEGURIDAD SOCIAL	\$0.00	\$0.00
DONATIVOS	\$0.00	\$0.00
TRANSFERENCIAS AL EXTERIOR	\$0.00	\$0.00
<b>PARTICIPACIONES Y APORTACIONES</b>	<b>\$0.00</b>	<b>\$0.00</b>
PARTICIPACIONES	\$0.00	\$0.00
APORTACIONES	\$0.00	\$0.00
CONVENIOS	\$0.00	\$0.00
<b>INTERESES, COMISIONES Y OTROS GASTOS DE LA DEUDA PÚBLICA</b>	<b>\$0.00</b>	<b>\$0.00</b>
INTERESES DE LA DEUDA PÚBLICA	\$0.00	\$0.00
COMISIONES DE LA DEUDA PÚBLICA	\$0.00	\$0.00
GASTOS DE LA DEUDA PÚBLICA	\$0.00	\$0.00
COSTO POR COBERTURAS	\$0.00	\$0.00
APOYOS FINANCIEROS	\$0.00	\$0.00
<b>OTROS GASTOS Y PÉRDIDAS EXTRAORDINARIAS</b>	<b>\$0.00</b>	<b>\$0.00</b>
ESTIMACIONES, DEPRECIACIONES, DETERIOROS, OBSOLESCENCIA Y AMORTIZACIONES	\$0.00	\$0.00
PROVISIONES	\$0.00	\$0.00
DISMINUCIÓN DE INVENTARIOS	\$0.00	\$0.00
OTROS GASTOS	\$0.00	\$0.00



INSTITUTO MUNICIPAL DE PLANEACION DE COMPOSTELA,  
NAYARIT

Estado de Actividades

Del 01/abr./2024 al 31/mar./2024

(Cifras en Pesos)


Usu: supervisor


Rep: rptEstadoActividades

Fecha y hora de Impresión 17/abr./2024  
11:37 a. m.

Concepto	2024	2023
<b>INVERSIÓN PÚBLICA</b>	<b>\$0.00</b>	<b>\$0.00</b>
INVERSIÓN PÚBLICA NO CAPITALIZABLE	\$0.00	\$0.00
<b>Total de Gastos y otras Pérdidas</b>	<b>\$0.00</b>	<b>\$1,837,340.80</b>
<b>Resultados del Ejercicio (Ahorro/Desahorro)</b>	<b>\$0.00</b>	<b>-\$114,451.14</b>

"Bajo protesta de decir verdad declaramos que los Estados Financieros y sus notas, son razonablemente correctos y son responsabilidad del emisor".

  
ARQ. JUAN ANTONIO MARQUEZ PARRA  
DIRECTOR SUPERVISOR

  
ARQ. JUAN ANTONIO MARQUEZ PARRA  
DIRECTOR AUTORIZO



# INSTITUTO MUNICIPAL DE PLANEACIÓN DE COMPOSTELA, NAYARIT

## Estado de Flujos de Efectivo

Del 01/ene/2024 Al 31/mar./2024

(Cifras en Pesos)

Usu: supervisor

Rep: rptEstadoFlujosEfectivo

Fecha y hora de Impresión 17/abr./2024 11:38 a. m.

Concepto	2024	2023
<b>FLUJOS DE EFECTIVO DE LAS ACTIVIDADES DE OPERACIÓN</b>		
<b>ORIGEN</b>		
IMPUESTOS	\$518,087.62	\$1,841,824.34
CUOTAS Y APORTACIONES DE SEGURIDAD SOCIAL	\$0.00	\$0.00
CONTRIBUCIONES DE MEJORAS	\$0.00	\$0.00
DERECHOS	\$0.00	\$0.00
PRODUCTOS	\$0.22	\$0.47
APROVECHAMIENTOS	\$0.00	\$0.00
INGRESOS POR VENTA DE BIENES Y PRESTACIÓN DE SERVICIOS	\$0.00	\$0.00
PARTICIPACIONES, APORTACIONES, CONVENIOS, INCENTIVOS DERIVADOS DE LA COLABORACIÓN FISCAL Y FONDOS DISTINTOS DE APORTACIONES	\$0.00	\$0.00
TRANSFERENCIAS, ASIGNACIONES, SUBSIDIOS Y SUBVENCIONES, Y PENSIONES Y JUBILACIONES	\$518,087.40	\$1,722,889.19
OTROS ORIGENES DE OPERACIÓN	\$0.00	\$118,934.68
<b>APLICACIÓN</b>	<b>\$558,097.87</b>	<b>\$1,796,475.78</b>
SERVICIOS PERSONALES	\$534,075.20	\$1,645,797.21
MATERIALES Y SUMINISTROS	\$20,791.50	\$57,705.75
SERVICIOS GENERALES	\$3,231.17	\$92,972.82
TRANSFERENCIAS INTERNAS Y ASIGNACIONES AL SECTOR PUBLICO	\$0.00	\$0.00
TRANSFERENCIAS AL RESTO DEL SECTOR PUBLICO	\$0.00	\$0.00
SUBSIDIOS Y SUBVENCIONES	\$0.00	\$0.00
AYUDAS SOCIALES	\$0.00	\$0.00
PENSIONES Y JUBILACIONES	\$0.00	\$0.00
TRANSFERENCIAS A FIDEICOMISOS, MANDATOS Y OTROS ANALOGOS	\$0.00	\$0.00
TRANSFERENCIAS A LA SEGURIDAD SOCIAL	\$0.00	\$0.00
DONATIVOS	\$0.00	\$0.00
TRANSFERENCIAS AL EXTERIOR	\$0.00	\$0.00
PARTICIPACIONES	\$0.00	\$0.00
APORTACIONES	\$0.00	\$0.00
CONVENIOS	\$0.00	\$0.00
OTRAS APLICACIONES DE OPERACIÓN	\$0.00	\$0.00
<b>FLUJOS NETOS DE EFECTIVO POR ACTIVIDADES DE OPERACIÓN</b>	<b>-\$40,010.25</b>	<b>\$45,348.56</b>
<b>FLUJOS DE EFECTIVO DE LAS ACTIVIDADES DE INVERSIÓN</b>		
<b>ORIGEN</b>		
BIENES INMUEBLES, INFRAESTRUCTURA Y CONSTRUCCIONES EN PROCESO	\$0.00	\$0.00
BIENES MUEBLES	\$0.00	\$0.00
OTROS ORIGENES DE INVERSIÓN	\$0.00	\$0.00
<b>APLICACIÓN</b>	<b>\$0.00</b>	<b>\$0.00</b>
BIENES INMUEBLES, INFRAESTRUCTURA Y CONSTRUCCIONES EN PROCESO	\$0.00	\$0.00
BIENES MUEBLES	\$0.00	\$0.00
OTRAS APLICACIONES DE INVERSIÓN	\$0.00	\$0.00
<b>FLUJOS NETOS DE EFECTIVO POR ACTIVIDADES DE INVERSIÓN</b>	<b>\$0.00</b>	<b>\$0.00</b>
<b>FLUJOS DE EFECTIVO DE LAS ACTIVIDADES DE FINANCIAMIENTO</b>		
<b>ORIGEN</b>		
ENDEUDAMIENTO NETO	\$0.00	\$0.00
INTERNO	\$0.00	\$0.00
EXTERNO	\$0.00	\$0.00
OTROS ORIGENES DE FINANCIAMIENTO	\$0.00	\$0.00
<b>APLICACIÓN</b>	<b>\$0.00</b>	<b>\$0.00</b>
SERVICIOS DE LA DEUDA	\$0.00	\$0.00
INTERNO	\$0.00	\$0.00
EXTERNO	\$0.00	\$0.00
OTRAS APLICACIONES DE FINANCIAMIENTO	\$0.00	\$0.00
<b>FLUJOS NETOS DE EFECTIVO POR ACTIVIDADES DE FINANCIAMIENTO</b>	<b>\$0.00</b>	<b>\$0.00</b>
<b>INCREMENTO/DISMINUCIÓN NETA EN EL EFECTIVO Y EQUIVALENTES AL EFECTIVO</b>	<b>-\$40,010.25</b>	<b>\$45,348.56</b>
<b>EFECTIVO Y EQUIVALENTES AL EFECTIVO AL INICIO DEL EJERCICIO</b>	<b>\$51,062.37</b>	<b>\$5,713.81</b>



INSTITUTO MUNICIPAL DE PLANEACION DE COMPOSTELA,  
NAYARIT

Estado de Flujos de Efectivo

Del 01/ene/2024 Al 31/mar./2024

(Cifras en Pesos)


Usu: supervisor

Rep: rptEstadoFlujosEfectivo


Fecha y hora de Impresión 17/abr./2024 11:38 a. m.

Concepto	2024	2023
EFFECTIVO Y EQUIVALENTES AL EFECTIVO AL FINAL DEL EJERCICIO	\$11,052.12	\$51,062.37

"Bajo protesta de decir verdad declaramos que los Estados Financieros y sus notas, son razonablemente correctos y son responsabilidad del emisor".

  
ARQ. JUAN ANTONIO MARQUEZ PARRA

DIRECTOR SUPERVISOR

  
ARQ. JUAN ANTONIO MARQUEZ PARRA

DIRECTOR AUTORIZO



# INSTITUTO MUNICIPAL DE PLANEACIÓN DE COMPOSTELA, NAYARIT

## Estado de Variación en la Hacienda Pública NAYARIT

Utr. supervisor  
Rep. rptEstadoVariacionHacienda

Fecha y hora de impresión 17/abr./2024 11:38 a. m.

Concepto	Hacienda Pública/ Patrimonio Contribuido	Hacienda Pública/ Patrimonio Generado De Ejercicios Anteriores	Hacienda Pública/ Patrimonio Generado Del Ejercicio	Exceso o Insuficiencia en la Actualización de la Hacienda Pública / Patrimonio	Total
<b>HACIENDA PÚBLICA/PATRIMONIO CONTRIBUIDO NETO DE 2023</b>					
APORTACIONES	\$0.00	\$0.00	\$0.00	\$0.00	\$0.00
DONACIONES DE CAPITAL	\$0.00	\$0.00	\$0.00	\$0.00	\$0.00
ACTUALIZACIÓN DE LA HACIENDA PÚBLICA/PATRIMONIO	\$0.00	\$0.00	\$0.00	\$0.00	\$0.00
<b>HACIENDA PÚBLICA /PATRIMONIO GENERADO NETO DE 2023</b>	\$0.00	-\$51,587.68	-\$114,451.14	\$0.00	-\$166,038.82
RESULTADOS DEL EJERCICIO (AHORRO/ DESAHORRO)	\$0.00	\$0.00	-\$114,451.14	\$0.00	-\$114,451.14
RESULTADOS DE EJERCICIOS ANTERIORES	\$0.00	-\$51,587.68	\$0.00	\$0.00	-\$51,587.68
REVALUOS	\$0.00	\$0.00	\$0.00	\$0.00	\$0.00
RESERVAS	\$0.00	\$0.00	\$0.00	\$0.00	\$0.00
RECTIFICACIONES DE RESULTADOS DE EJERCICIOS ANTERIORES	\$0.00	\$0.00	\$0.00	\$0.00	\$0.00
<b>EXCESO O INSUFICIENCIA EN LA ACTUALIZACIÓN DE LA HACIENDA PÚBLICA/ PATRIMONIO NETO DE 2023</b>	\$0.00	\$0.00	\$0.00	\$0.00	\$0.00
RESULTADO POR POSICIÓN MONETARIA	\$0.00	\$0.00	\$0.00	\$0.00	\$0.00
RESULTADO POR TENENCIA DE ACTIVOS NO MONETARIOS	\$0.00	\$0.00	\$0.00	\$0.00	\$0.00
<b>HACIENDA PÚBLICA / PATRIMONIO NETO FINAL DE 2023</b>	\$0.00	-\$51,587.68	-\$114,451.14	\$0.00	-\$166,038.82
<b>CAMBIOS EN LA HACIENDA PÚBLICA/PATRIMONIO CONTRIBUIDO NETO DE 2024</b>					
APORTACIONES	\$0.00	\$0.00	\$0.00	\$0.00	\$0.00
DONACIONES DE CAPITAL	\$0.00	\$0.00	\$0.00	\$0.00	\$0.00
ACTUALIZACIÓN DE LA HACIENDA PÚBLICA/PATRIMONIO	\$0.00	\$0.00	\$0.00	\$0.00	\$0.00
<b>VARIACIONES DE LA HACIENDA PÚBLICA / PATRIMONIO GENERADO NETO DE 2024</b>	\$0.00	-\$114,451.14	\$74,440.89	\$0.00	-\$40,010.25
RESULTADOS DEL EJERCICIO (AHORRO/ DESAHORRO)	\$0.00	\$0.00	-\$40,010.25	\$0.00	-\$40,010.25
RESULTADOS DE EJERCICIOS ANTERIORES	\$0.00	-\$114,451.14	\$114,451.14	\$0.00	\$0.00
REVALUOS	\$0.00	\$0.00	\$0.00	\$0.00	\$0.00
RESERVAS	\$0.00	\$0.00	\$0.00	\$0.00	\$0.00
RECTIFICACIONES DE RESULTADOS DE EJERCICIOS ANTERIORES	\$0.00	\$0.00	\$0.00	\$0.00	\$0.00
<b>CAMBIOS EN EL EXCESO O INSUFICIENCIA EN LA ACTUALIZACIÓN DE LA HACIENDA PÚBLICA/ PATRIMONIO NETO DE 2024</b>	\$0.00	\$0.00	\$0.00	\$0.00	\$0.00
RESULTADO POR POSICIÓN MONETARIA	\$0.00	\$0.00	\$0.00	\$0.00	\$0.00
RESULTADO POR TENENCIA DE ACTIVOS NO MONETARIOS	\$0.00	\$0.00	\$0.00	\$0.00	\$0.00
<b>HACIENDA PÚBLICA / PATRIMONIO NETO FINAL DE 2024</b>	\$0.00	-\$166,038.82	-\$40,010.25	\$0.00	-\$206,049.07



# INSTITUTO MUNICIPAL DE PLANEACIÓN DE COMPOSTELA, NAYARIT

## Estado de Variación en la Hacienda Pública Del 01/ene/2024 Al 31/mar./2024 (Cifras en Pesos)

Fecha y hora de Impresión 17/abr./2024 11:38 a. m.

Usu: supervisor  
Rep: rptEstadoVariacionHacienda

Concepto	Hacienda Pública/ Patrimonio Contribuido	Hacienda Pública/ Patrimonio Generado De Ejercicios Anteriores	Hacienda Pública/ Patrimonio Generado Del Ejercicio	Exceso o Insuficiencia en la Actualización de la Hacienda Pública / Patrimonio	Total
----------	--	---	--	--	-------

"Bajo protesta de decir verdad declaramos que los Estados Financieros y sus notas, son razonablemente correctos y son responsabilidad del emisor".

  
ARQ. JUAN ANTONIO MARQUEZ PARRA  
DIRECTOR SUPERVISOR

  
ARQ. JUAN ANTONIO MARQUEZ PARRA  
DIRECTOR AUTORIZO



**INSTITUTO MUNICIPAL DE PLANEACION DE COMPOSTELA,  
NAYARIT**

**Estado de Cambios en la Situación Financiera**

**Del 01/ene./2024 Al 31/mar./2024**

(Cifras en Pesos)

Usu: supervisor

Rep: rptEstadoCambiosSituacionFinanciera

Fecha y hora de Impresión | 17/abr./2024  
11:36 a. m.

Concepto	Origen	Aplicación
<b>ACTIVO</b>	<b>\$40,010.25</b>	<b>\$0.00</b>
<b>ACTIVO CIRCULANTE</b>	<b>\$40,010.25</b>	<b>\$0.00</b>
EFFECTIVO Y EQUIVALENTES	\$40,010.25	\$0.00
DERECHOS A RECIBIR EFECTIVO O EQUIVALENTES	\$0.00	\$0.00
DERECHOS A RECIBIR BIENES O SERVICIOS	\$0.00	\$0.00
INVENTARIOS	\$0.00	\$0.00
ALMACENES	\$0.00	\$0.00
ESTIMACIÓN POR PÉRDIDA O DETERIORO DE ACTIVOS CIRCULANTES	\$0.00	\$0.00
OTROS ACTIVOS CIRCULANTES	\$0.00	\$0.00
<b>ACTIVO NO CIRCULANTE</b>	<b>\$0.00</b>	<b>\$0.00</b>
INVERSIONES FINANCIERAS A LARGO PLAZO	\$0.00	\$0.00
DERECHOS A RECIBIR EFECTIVO O EQUIVALENTES A LARGO PLAZO	\$0.00	\$0.00
BIENES INMUEBLES, INFRAESTRUCTURA Y CONSTRUCCIONES EN PROCESO	\$0.00	\$0.00
BIENES MUEBLES	\$0.00	\$0.00
ACTIVOS INTANGIBLES	\$0.00	\$0.00
DEPRECIACIÓN, DETERIORO Y AMORTIZACIÓN ACUMULADA DE BIENES	\$0.00	\$0.00
ACTIVOS DIFERIDOS	\$0.00	\$0.00
ESTIMACIÓN POR PÉRDIDA O DETERIORO DE ACTIVOS NO CIRCULANTES	\$0.00	\$0.00
OTROS ACTIVOS NO CIRCULANTES	\$0.00	\$0.00
<b>PASIVO</b>	<b>\$0.00</b>	<b>\$0.00</b>
<b>PASIVO CIRCULANTE</b>	<b>\$0.00</b>	<b>\$0.00</b>
CUENTAS POR PAGAR A CORTO PLAZO	\$0.00	\$0.00
DOCUMENTOS POR PAGAR A CORTO PLAZO	\$0.00	\$0.00
PORCIÓN A CORTO PLAZO DE LA DEUDA PÚBLICA A LARGO PLAZO	\$0.00	\$0.00
TÍTULOS Y VALORES A CORTO PLAZO	\$0.00	\$0.00
PASIVOS DIFERIDOS A CORTO PLAZO	\$0.00	\$0.00
FONDOS Y BIENES DE TERCEROS EN GARANTÍA Y/O ADMINISTRACIÓN A CORTO PLAZO	\$0.00	\$0.00
PROVISIONES A CORTO PLAZO	\$0.00	\$0.00
OTROS PASIVOS A CORTO PLAZO	\$0.00	\$0.00
<b>PASIVO NO CIRCULANTE</b>	<b>\$0.00</b>	<b>\$0.00</b>
CUENTAS POR PAGAR A LARGO PLAZO	\$0.00	\$0.00
DOCUMENTOS POR PAGAR A LARGO PLAZO	\$0.00	\$0.00
DEUDA PÚBLICA A LARGO PLAZO	\$0.00	\$0.00
PASIVOS DIFERIDOS A LARGO PLAZO	\$0.00	\$0.00
FONDOS Y BIENES DE TERCEROS EN GARANTÍA Y/O ADMINISTRACIÓN A LARGO PLAZO	\$0.00	\$0.00
PROVISIONES A LARGO PLAZO	\$0.00	\$0.00
<b>HACIENDA PÚBLICA/ PATRIMONIO</b>	<b>\$74,440.89</b>	<b>\$114,451.14</b>
<b>HACIENDA PÚBLICA/PATRIMONIO CONTRIBUIDO</b>	<b>\$0.00</b>	<b>\$0.00</b>
APORTACIONES	\$0.00	\$0.00
DONACIONES DE CAPITAL	\$0.00	\$0.00
ACTUALIZACIÓN DE LA HACIENDA PÚBLICA/PATRIMONIO	\$0.00	\$0.00
<b>HACIENDA PÚBLICA /PATRIMONIO GENERADO</b>	<b>\$74,440.89</b>	<b>\$114,451.14</b>
RESULTADOS DEL EJERCICIO (AHORRO/ DESAHORRO)	\$74,440.89	\$0.00
RESULTADOS DE EJERCICIOS ANTERIORES	\$0.00	\$114,451.14
REVALUOS	\$0.00	\$0.00
RESERVAS	\$0.00	\$0.00
RECTIFICACIONES DE RESULTADOS DE EJERCICIOS ANTERIORES	\$0.00	\$0.00
<b>EXCESO O INSUFICIENCIA EN LA ACTUALIZACIÓN DE LA HACIENDA PÚBLICA/ PATRIMONIO</b>	<b>\$0.00</b>	<b>\$0.00</b>
RESULTADO POR POSICIÓN MONETARIA	\$0.00	\$0.00
RESULTADO POR TENENCIA DE ACTIVOS NO MONETARIOS	\$0.00	\$0.00





INSTITUTO MUNICIPAL DE PLANEACION DE COMPOSTELA,  
NAYARIT

Estado de Cambios en la Situación Financiera

Del 01/ene./2024 Al 31/mar./2024

(Cifras en Pesos)

Usu: supervisor

Rep: rptEstadoCambiosSituacionFinanciera

Fecha y hora de Impresión | 17/abr./2024  
11:36 a. m.

Concepto	Origen	Aplicación
----------	--------	------------

"Bajo protesta de decir verdad declaramos que los Estados Financieros y sus notas, son razonablemente correctos y son responsabilidad del emisor".



---

ARQ. JUAN ANTONIO MARQUEZ PARRA  
DIRECTOR SUPERVISOR



---

ARQ. JUAN ANTONIO MARQUEZ PARRA  
DIRECTOR AUTORIZO



**INSTITUTO MUNICIPAL DE PLANEACIÓN DE COMPOSTELA, NAYARIT**

**Estado Analítico del Activo**  
**Del 01/ene./2024 al 31/mar./2024**  
 (Cifras en Pesos)

Fecha y hora de Impresión: 17/abr./2024 11:39 a. m.

Usu: supervisor  
 Rpt: rptEstadoAnalíticoDeActivosYPasivos\_R

Concepto	Saldo Inicial	Cargos del periodo	Abonos del periodo	Saldo Final	Variación del Periodo
<b>ACTIVO</b>	<b>\$88,128.55</b>	<b>\$1,036,175.24</b>	<b>\$1,076,185.49</b>	<b>\$48,118.30</b>	<b>-\$40,010.25</b>
ACTIVO CIRCULANTE	\$88,128.55	\$1,036,175.24	\$1,076,185.49	\$48,118.30	-\$40,010.25
EFFECTIVO Y EQUIVALENTES	\$51,062.37	\$518,087.62	\$558,097.87	\$11,052.12	-\$40,010.25
DERECHOS A RECIBIR EFECTIVO O EQUIVALENTES	\$37,066.18	\$518,087.62	\$518,087.62	\$37,066.18	\$0.00
DERECHOS A RECIBIR BIENES O SERVICIOS	\$0.00	\$0.00	\$0.00	\$0.00	\$0.00
INVENTARIOS	\$0.00	\$0.00	\$0.00	\$0.00	\$0.00
ALMACENES	\$0.00	\$0.00	\$0.00	\$0.00	\$0.00
ESTIMACIÓN POR PÉRDIDA O DETERIORO DE ACTIVOS CIRCULANTES	\$0.00	\$0.00	\$0.00	\$0.00	\$0.00
OTROS ACTIVOS CIRCULANTES	\$0.00	\$0.00	\$0.00	\$0.00	\$0.00
<b>ACTIVO NO CIRCULANTE</b>	<b>\$0.00</b>	<b>\$0.00</b>	<b>\$0.00</b>	<b>\$0.00</b>	<b>\$0.00</b>
INVERSIONES FINANCIERAS A LARGO PLAZO	\$0.00	\$0.00	\$0.00	\$0.00	\$0.00
DERECHOS A RECIBIR EFECTIVO O EQUIVALENTES A LARGO PLAZO	\$0.00	\$0.00	\$0.00	\$0.00	\$0.00
BIENES INMUEBLES, INFRAESTRUCTURA Y CONSTRUCCIONES EN PROCESO	\$0.00	\$0.00	\$0.00	\$0.00	\$0.00
BIENES MUEBLES	\$0.00	\$0.00	\$0.00	\$0.00	\$0.00
ACTIVOS INTANGIBLES	\$0.00	\$0.00	\$0.00	\$0.00	\$0.00
DEPRECIACIÓN, DETERIORO Y AMORTIZACIÓN ACUMULADA DE BIENES	\$0.00	\$0.00	\$0.00	\$0.00	\$0.00
ACTIVOS DIFERIDOS	\$0.00	\$0.00	\$0.00	\$0.00	\$0.00
ESTIMACIÓN POR PÉRDIDA O DETERIORO DE ACTIVOS NO CIRCULANTES	\$0.00	\$0.00	\$0.00	\$0.00	\$0.00
OTROS ACTIVOS NO CIRCULANTES	\$0.00	\$0.00	\$0.00	\$0.00	\$0.00

"Bajo protesta de decir verdad declaramos que los Estados Financieros y sus notas, son razonablemente correctos y son responsabilidad del emisor".

ARQ. JUAN ANTONIO MARQUEZ PARRA  
 DIRECTOR SUPERVISOR

ARQ. JUAN ANTONIO MARQUEZ PARRA  
 DIRECTOR AUTORIZO



# INSTITUTO MUNICIPAL DE PLANEACIÓN DE COMPOSTELA, NAYARIT

Estado Analítico de la Deuda y Otros Pasivos  
Del 01/ene./2024 Al 31/mar./2024  
(Cifras en Pesos)

Utr: supervisor  
Rep: rptEstadoAnalíticoDeudaYPasivos

Fecha y hora de Impresión 17/abr./2024 11:40 a. m.

Denominación de las Deudas	Moneda de Contratación	Institución o País Acreedor	Saldo Inicial del Periodo	Saldo Final del Periodo
<b>DEUDA PÚBLICA</b>				
<b>Corto Plazo</b>				
<b>Deuda Interna</b>				
Instituciones de Crédito	Peso	México	\$0.00	\$0.00
Títulos y Valores	Peso	México	\$0.00	\$0.00
Arrendamientos Financieros	Peso	México	\$0.00	\$0.00
<b>Deuda Externa</b>				
Organismos Financieros Internacionales	Peso	México	\$0.00	\$0.00
Deuda Bilateral	Peso	México	\$0.00	\$0.00
Títulos y Valores	Peso	México	\$0.00	\$0.00
Arrendamientos Financieros	Peso	México	\$0.00	\$0.00
<b>Subtotal de Deuda Pública a Corto Plazo</b>	<b>Peso</b>	<b>México</b>	<b>\$0.00</b>	<b>\$0.00</b>
<b>Largo Plazo</b>				
<b>Deuda Interna</b>				
Instituciones de Crédito	Peso	México	\$0.00	\$0.00
Títulos y Valores	Peso	México	\$0.00	\$0.00
Arrendamientos Financieros	Peso	México	\$0.00	\$0.00
<b>Deuda Externa</b>				
Organismos Financieros Internacionales	Peso	México	\$0.00	\$0.00
Deuda Bilateral	Peso	México	\$0.00	\$0.00
Títulos y Valores	Peso	México	\$0.00	\$0.00
Arrendamientos Financieros	Peso	México	\$0.00	\$0.00
<b>Subtotal de Deuda Pública a Largo Plazo</b>	<b>Peso</b>	<b>México</b>	<b>\$0.00</b>	<b>\$0.00</b>
<b>Total de Otros Pasivos</b>	<b>Peso</b>	<b>México</b>	<b>\$254,167.37</b>	<b>\$254,167.37</b>
<b>Total de Deuda Pública y Otros Pasivos</b>	<b>Peso</b>	<b>México</b>	<b>\$254,167.37</b>	<b>\$254,167.37</b>



# INSTITUTO MUNICIPAL DE PLANEACIÓN DE COMPOSTELA, NAYARIT

Estado Analítico de la Deuda y Otros Pasivos  
Del 01/ene./2024 Al 31/mar./2024  
(Cifras en Pesos)

Usu: supervisor  
Rep: rptEstadoAnalíticoDeudaYPasivos

Fecha y hora de Impresión  
17/abr./2024  
11:40 a. m.

Denominación de las Deudas	Moneda de Contratación	Institución o País Acreedor	Saldo Inicial del Periodo	Saldo Final del Periodo

"Bajo protesta de decir verdad declaramos que los Estados Financieros y sus notas, son razonablemente correctos y son responsabilidad del emisor".

\_\_\_\_\_  
ARQ. JUAN ANTONIO MARQUEZ PARRA  
DIRECTOR SUPERVISOR

\_\_\_\_\_  
ARQ. JUAN ANTONIO MARQUEZ PARRA  
DIRECTOR AUTORIZO



INSTITUTO MUNICIPAL DE PLANEACIÓN DE COMPOSTELA,  
NAYARIT

Informe sobre Pasivos Contingentes  
al 31/mar./2024

Usu: supervisor  
Rep: rptPasivosContingentes

Fecha y hora de Impresión | 17/abr./2024  
11:40 a. m.

"En Cumplimiento a lo dispuesto en los artículos 46, Fracción I, Inciso f), y 52 de la Ley General de Contabilidad Gubernamental y de conformidad con lo establecido en el Capítulo VII, Numeral, II, Inciso h) del Manual de Contabilidad Gubernamental emitido por el CONAC, el Ente Público informa lo siguiente:"

SIN INFORMACIÓN QUE  
REVELAR

"Bajo protesta de decir verdad declaramos que los Estados Financieros y sus notas, son razonablemente correctos y son responsabilidad del emisor".

ARQ. JUAN ANTONIO MÁRQUEZ PARRA

DIRECTOR SUPERVISOR

ARQ. JUAN ANTONIO MÁRQUEZ PARRA

DIRECTOR AUTORIZO



**INSTITUTO MUNICIPAL DE PLANEACIÓN DE COMPOSTELA, NAYARIT**

**Estado Analítico de Ingresos**  
Del 01/ene./2024 Al 31/mar./2024

Fecha y hora de Impresión | 17/abr./2024 | 11:42 a. m.

Usu: supervisor  
Rep: rptEstadoPresupuestoIngresosRB\_CP\_2019

Rubro de Ingresos	Ingreso					Diferencia (6=5-1)
	Estimado (1)	Ampliaciones y Reducciones (2)	Modificado (3=1+2)	Devengado (4)	Recaudado (5)	
IMPUESTOS	\$0.00	\$0.00	\$0.00	\$0.00	\$0.00	0.00
CUOTAS Y APORTACIONES DE SEGURIDAD SOCIAL	\$0.00	\$0.00	\$0.00	\$0.00	\$0.00	0.00
CONTRIBUCIONES DE MEJORAS	\$0.00	\$0.00	\$0.00	\$0.00	\$0.00	0.00
DERECHOS	\$0.00	\$0.00	\$0.00	\$0.00	\$0.00	0.00
PRODUCTOS	\$0.00	\$0.00	\$0.00	\$0.22	\$0.22	0.22
APROVECHAMIENTOS	\$0.00	\$0.00	\$0.00	\$0.00	\$0.00	0.00
INGRESOS POR VENTA DE BIENES, PRESTACIÓN DE SERVICIOS Y OTROS	\$0.00	\$0.00	\$0.00	\$0.00	\$0.00	0.00
INGRESOS PARTICIPACIONES, APORTACIONES, CONVENIOS, INCENTIVOS DERIVADOS DE LA COLABORACIÓN FISCAL Y FONDOS DISTINTOS DE APORTACIONES	\$0.00	\$0.00	\$0.00	\$0.00	\$0.00	0.00
TRANSFERENCIAS, ASIGNACIONES, SUBSIDIOS Y SUBVENCIONES, Y PENSIONES Y JUBILACIONES	\$0.00	\$0.00	\$0.00	\$518,087.40	\$518,087.40	518,087.40
INGRESOS DERIVADOS DE FINANCIAMIENTOS	\$0.00	\$0.00	\$0.00	\$0.00	\$0.00	0.00
<b>Total</b>	<b>\$0.00</b>	<b>\$0.00</b>	<b>\$0.00</b>	<b>\$518,087.62</b>	<b>\$518,087.62</b>	<b>518,087.62</b>
				<b>Ingresos Excedentes</b>		
				<b>\$518,087.62</b>		



# INSTITUTO MUNICIPAL DE PLANEACIÓN DE COMPOSTELA, NAYARIT

## Estado Analítico de Ingresos Del 01/ene./2024 Al 31/mar./2024

Fecha y hora de Impresión | 17/abr./2024 | 11:42 a. m.

Url: supervisor  
Rep: rptEstadoPresupuestoIngresosRB\_CP\_2019

Estado Analítico de Ingresos por Fuente de Financiamiento	Ingreso					Diferencia (6=5-1)
	Estimado (1)	Ampliaciones y Reducciones (2)	Modificado (3=1+2)	Devengado (4)	Recaudado (5)	
<b>Ingresos del Poder Ejecutivo Federal o Estatal y de los Municipios</b>						
IMPUESTOS	\$0.00	\$0.00	\$0.00	\$0.00	\$0.00	0.00
CUOTAS Y APORTACIONES DE SEGURIDAD SOCIAL	\$0.00	\$0.00	\$0.00	\$0.00	\$0.00	0.00
CONTRIBUCIONES DE MEJORAS	\$0.00	\$0.00	\$0.00	\$0.00	\$0.00	0.00
DERECHOS	\$0.00	\$0.00	\$0.00	\$0.00	\$0.00	0.00
PRODUCTOS	\$0.00	\$0.00	\$0.00	\$0.22	\$0.22	0.22
APROVECHAMIENTOS	\$0.00	\$0.00	\$0.00	\$0.00	\$0.00	0.00
PARTICIPACIONES, APORTACIONES, CONVENIOS, INCENTIVOS DERIVADOS DE LA COLABORACIÓN FISCAL Y FONDOS DISTINTOS DE APORTACIONES	\$0.00	\$0.00	\$0.00	\$0.00	\$0.00	0.00
TRANSFERENCIAS, ASIGNACIONES, SUBSIDIOS Y SUBVENCIÓNES, Y PENSIONES Y JUBILACIONES	\$0.00	\$0.00	\$0.00	\$518,087.40	\$518,087.40	518,087.40
<b>Ingresos de los Entes Públicos de los Poderes Legislativo y Judicial, de los Órganos Autónomos y del Sector Paraestatal o Paramunicipal, así como de las Empresas Productivas del Estado</b>						
CUOTAS Y APORTACIONES DE SEGURIDAD SOCIAL	\$0.00	\$0.00	\$0.00	\$0.00	\$0.00	0.00
PRODUCTOS	\$0.00	\$0.00	\$0.00	\$0.00	\$0.00	0.00
INGRESOS POR VENTA DE BIENES, PRESTACIÓN DE SERVICIOS Y OTROS INGRESOS	\$0.00	\$0.00	\$0.00	\$0.00	\$0.00	0.00
TRANSFERENCIAS, ASIGNACIONES, SUBSIDIOS Y SUBVENCIÓNES, Y PENSIONES Y JUBILACIONES	\$0.00	\$0.00	\$0.00	\$0.00	\$0.00	0.00
<b>Ingresos Derivados de Financiamiento</b>						
INGRESOS DERIVADOS DE FINANCIAMIENTOS	\$0.00	\$0.00	\$0.00	\$0.00	\$0.00	0.00
<b>Total</b>	<b>\$0.00</b>	<b>\$0.00</b>	<b>\$0.00</b>	<b>\$518,087.62</b>	<b>\$518,087.62</b>	<b>518,087.62</b>
<b>Ingresos Excedentes</b>						



# INSTITUTO MUNICIPAL DE PLANEACIÓN DE COMPOSTELA, NAYARIT

Estado Analítico de Ingresos  
Del 01/ene./2024 Al 31/mar./2024

Usu: supervisor  
Rep: rptEstadoPresupuestoIngresosRB\_CP\_2019

Fecha y hora de impresión | 17/abr./2024 | 11:42 a. m.

ARO. JUAN ANTONIO MARQUEZ PARRA  
DIRECTOR SUPERVISOR

ARO. JUAN ANTONIO MARQUEZ PARRA  
DIRECTOR AUTORIZADO





# INSTITUTO MUNICIPAL DE PLANEACIÓN DE COMPOSTELA, NAYARIT

## Estado Analítico del Ejercicio del Presupuesto de Egresos

Clasificación Administrativa

Del 01/ene./2024 Al 31/mar./2024

Fecha y 17/abr./2024

hora de Impresión 11:44 a. m.

Usu: supervisor

Rep: rptEstadoPresupuestoEgresos\_UA3

Concepto	Egresos					
	Aprobado	Ampliaciones / (Reducciones)	Modificado	Devengado	Pagado	Subejercicio
	1	2	3=(1+2)	4	5	6 = ( 3 - 4 )

### Sin Ramo/Dependencia

Instituto de Planeación Municipal de Compostela

Sin Ramo/Dependencia

\$1,629,227.32	\$0.00	\$1,629,227.32	\$558,097.87	\$558,097.87	\$1,071,129.45
<u>\$1,629,227.32</u>	<u>\$0.00</u>	<u>\$1,629,227.32</u>	<u>\$558,097.87</u>	<u>\$558,097.87</u>	<u>\$1,071,129.45</u>

### Total del Gasto

<u>\$1,629,227.32</u>	<u>\$0.00</u>	<u>\$1,629,227.32</u>	<u>\$558,097.87</u>	<u>\$558,097.87</u>	<u>\$1,071,129.45</u>
-----------------------	---------------	-----------------------	---------------------	---------------------	-----------------------

\_\_\_\_\_  
 ARO. JUAN ANTONIO MARQUEZ PARRA  
 DIRECTOR SUPERVISOR

\_\_\_\_\_  
 ARO. JUAN ANTONIO MARQUEZ PARRA  
 DIRECTOR AUTORIZO



# INSTITUTO MUNICIPAL DE PLANEACIÓN DE COMPOSTELA, NAYARIT

## Estado Analítico del Ejercicio del Presupuesto de Egresos Clasificación Funcional (Finalidad y Función)

Usr: supervisor  
Rep: rptEstadoPresupuestoEgresos\_FN3

Fecha y hora de impresión  
17/abr/2024  
11:45 a. m.

Del 01/ene./2024 Al 31/mar./2024

Concepto	Egresos						Subejercicio
	Aprobado	Ampliaciones / (Reducciones)	Modificado	Devengado	Pagado	6 = ( 3 - 4 )	
	1	2	3=(1+2)	4	5	6 = ( 3 - 4 )	
<b>GOBIERNO</b>	\$1,629,227.32	\$0.00	\$1,629,227.32	\$558,097.87	\$558,097.87	\$1,071,129.45	\$1,071,129.45
LEGISLACIÓN	\$1,629,227.32	\$0.00	\$1,629,227.32	\$558,097.87	\$558,097.87	\$1,071,129.45	\$1,071,129.45
JUSTICIA	\$0.00	\$0.00	\$0.00	\$0.00	\$0.00	\$0.00	\$0.00
COORDINACIÓN DE LA POLÍTICA DE GOBIERNO	\$0.00	\$0.00	\$0.00	\$0.00	\$0.00	\$0.00	\$0.00
RELACIONES EXTERIORES	\$0.00	\$0.00	\$0.00	\$0.00	\$0.00	\$0.00	\$0.00
ASUNTOS FINANCIEROS Y HACENDARIOS	\$0.00	\$0.00	\$0.00	\$0.00	\$0.00	\$0.00	\$0.00
SEGURIDAD NACIONAL	\$0.00	\$0.00	\$0.00	\$0.00	\$0.00	\$0.00	\$0.00
ASUNTOS DE ORDEN PÚBLICO Y DE SEGURIDAD INTERIOR	\$0.00	\$0.00	\$0.00	\$0.00	\$0.00	\$0.00	\$0.00
OTROS SERVICIOS GENERALES	\$0.00	\$0.00	\$0.00	\$0.00	\$0.00	\$0.00	\$0.00
<b>DESARROLLO SOCIAL</b>	\$0.00	\$0.00	\$0.00	\$0.00	\$0.00	\$0.00	\$0.00
PROTECCIÓN AMBIENTAL	\$0.00	\$0.00	\$0.00	\$0.00	\$0.00	\$0.00	\$0.00
VIVIENDA Y SERVICIOS A LA COMUNIDAD	\$0.00	\$0.00	\$0.00	\$0.00	\$0.00	\$0.00	\$0.00
SALUD	\$0.00	\$0.00	\$0.00	\$0.00	\$0.00	\$0.00	\$0.00
RECREACIÓN, CULTURA Y OTRAS MANIFESTACIONES SOCIALES	\$0.00	\$0.00	\$0.00	\$0.00	\$0.00	\$0.00	\$0.00
EDUCACIÓN	\$0.00	\$0.00	\$0.00	\$0.00	\$0.00	\$0.00	\$0.00
PROTECCIÓN SOCIAL	\$0.00	\$0.00	\$0.00	\$0.00	\$0.00	\$0.00	\$0.00
OTROS ASUNTOS SOCIALES	\$0.00	\$0.00	\$0.00	\$0.00	\$0.00	\$0.00	\$0.00
<b>DESARROLLO ECONÓMICO</b>	\$0.00	\$0.00	\$0.00	\$0.00	\$0.00	\$0.00	\$0.00
ASUNTOS ECONÓMICOS, COMERCIALES Y LABORALES EN GENERAL	\$0.00	\$0.00	\$0.00	\$0.00	\$0.00	\$0.00	\$0.00
AGROPECUARIA, SILVICULTURA, PESCA Y CAZA	\$0.00	\$0.00	\$0.00	\$0.00	\$0.00	\$0.00	\$0.00
COMBUSTIBLES Y ENERGÍA	\$0.00	\$0.00	\$0.00	\$0.00	\$0.00	\$0.00	\$0.00
MINERÍA, MANUFACTURAS Y CONSTRUCCIÓN	\$0.00	\$0.00	\$0.00	\$0.00	\$0.00	\$0.00	\$0.00
TRANSPORTE	\$0.00	\$0.00	\$0.00	\$0.00	\$0.00	\$0.00	\$0.00
COMUNICACIONES	\$0.00	\$0.00	\$0.00	\$0.00	\$0.00	\$0.00	\$0.00
TURISMO	\$0.00	\$0.00	\$0.00	\$0.00	\$0.00	\$0.00	\$0.00
CIENCIA, TECNOLOGÍA E INNOVACIÓN	\$0.00	\$0.00	\$0.00	\$0.00	\$0.00	\$0.00	\$0.00
OTRAS INDUSTRIAS Y OTROS ASUNTOS ECONÓMICOS	\$0.00	\$0.00	\$0.00	\$0.00	\$0.00	\$0.00	\$0.00
<b>OTRAS NO CLASIFICADAS EN FUNCIONES ANTERIORES</b>	\$0.00	\$0.00	\$0.00	\$0.00	\$0.00	\$0.00	\$0.00
TRANSACCIONES DE LA DEUDA PÚBLICA / COSTO FINANCIERO DE LA DEUDA	\$0.00	\$0.00	\$0.00	\$0.00	\$0.00	\$0.00	\$0.00
TRANSFERENCIAS, PARTICIPACIONES Y APORTACIONES ENTRE DIFERENTES NIVELES Y ÓRDENES DE GOBIERNO	\$0.00	\$0.00	\$0.00	\$0.00	\$0.00	\$0.00	\$0.00
SANEAMIENTO DEL SISTEMA FINANCIERO	\$0.00	\$0.00	\$0.00	\$0.00	\$0.00	\$0.00	\$0.00
ADEUDOS DE EJERCICIOS FISCALES ANTERIORES	\$0.00	\$0.00	\$0.00	\$0.00	\$0.00	\$0.00	\$0.00

*[Handwritten signature]*



# INSTITUTO MUNICIPAL DE PLANEACIÓN DE COMPOSTELA, NAYARIT

## Estado Analítico del Ejercicio del Presupuesto de Egresos Clasificación Funcional (Finalidad y Función)

Usr: supervisor  
Rep: rptEstadoPresupuestoEgresos\_FN3

Fecha y hora de impresión: 17/abr/2024 11:45 a. m.

Del 01/ene./2024 Al 31/mar./2024

Concepto	Egresos					Subejercicio
	Aprobado	Ampliaciones / (Reducciones)	Modificado	Devengado	Pagado	
1	\$1,629,227.32	2	3=(1+2) \$1,629,227.32	4	5	
<b>Total del Gasto</b>		\$0.00	\$1,629,227.32	\$558,097.87	\$558,097.87	
					6 = ( 3 - 4 ) \$1,071,129.45	

  
ARQ. JUAN ANTONIO MARQUEZ PARRA  
DIRECTOR SUPERVISOR

  
ARQ. JUAN ANTONIO MARQUEZ PARRA  
DIRECTOR AUTORIZO



INSTITUTO MUNICIPAL DE PLANEACIÓN DE COMPOSTELA, NAYARIT

Estado Analítico del Ejercicio del Presupuesto de Egresos  
Clasificación Económica (por Tipo de Gasto)

Fecha y hora de Impresión 17/abr./2024 11:45 a. m.

Usu: supervisor  
Rpt: rptEstadoPresupuestoEgresos\_CL2

Del 01/ene./2024 Al 31/mar./2024

Concepto	Egresos					Subejercicio
	Aprobado 1	Ampliaciones / (Reducciones) 2	Modificado 3=(1+2)	Devengado 4	Pagado 5	
Gasto Corriente	\$1,617,724.32	\$0.00	\$1,617,724.32	\$558,097.87	\$558,097.87	\$1,059,626.45
Gasto de Capital	\$11,503.00	\$0.00	\$11,503.00	\$0.00	\$0.00	\$11,503.00
Amortización de la deuda y disminución de pasivos	\$0.00	\$0.00	\$0.00	\$0.00	\$0.00	\$0.00
Pensiones y Jubilaciones	\$0.00	\$0.00	\$0.00	\$0.00	\$0.00	\$0.00
Participaciones	\$0.00	\$0.00	\$0.00	\$0.00	\$0.00	\$0.00
<b>Total del Gasto</b>	<b>\$1,629,227.32</b>	<b>\$0.00</b>	<b>\$1,629,227.32</b>	<b>\$558,097.87</b>	<b>\$558,097.87</b>	<b>\$1,071,129.45</b>

ARQ. JUAN ANTONIO MARQUEZ PARRA  
DIRECTOR SUPERVISOR

ARQ. JUAN ANTONIO MARQUEZ PARRA  
DIRECTOR AUTORIZO



# INSTITUTO MUNICIPAL DE PLANEACIÓN DE COMPOSTELA, NAYARIT

## Estado Analítico del Ejercicio del Presupuesto de Egresos Clasificación por Objeto del Gasto (Capítulo y Concepto)

Usr: supervisor  
Rep: rpt:EstadoPresupuestoEgresos\_CP\_CTO

Fecha y hora de Impresión 17/abr./2024 11:46 a. m.

Concepto	Egresos						Subejercicio
	Aprobado	Ampliaciones / (Reducciones)	Modificado	Devengado	Pagado		
	1	2	3=(1+2)	4	5	6 = ( 3 - 4 )	
<b>SERVICIOS PERSONALES</b>							
REMUNERACIONES AL PERSONAL DE CARACTER PERMANENTE	\$1,527,657.64	\$0.00	\$1,527,657.64	\$534,075.20	\$534,075.20	\$993,582.44	
REMUNERACIONES AL PERSONAL DE CARACTER TRANSITORIO	\$1,310,000.00	\$0.00	\$1,310,000.00	\$534,075.20	\$534,075.20	\$775,924.80	
REMUNERACIONES ADICIONALES Y ESPECIALES	\$0.00	\$0.00	\$0.00	\$0.00	\$0.00	\$0.00	
SEGURIDAD SOCIAL	\$217,657.64	\$0.00	\$217,657.64	\$0.00	\$0.00	\$217,657.64	
OTRAS PRESTACIONES SOCIALES Y ECONOMICAS	\$0.00	\$0.00	\$0.00	\$0.00	\$0.00	\$0.00	
PREVISIONES	\$0.00	\$0.00	\$0.00	\$0.00	\$0.00	\$0.00	
PAGO DE ESTIMULOS A SERVIDORES PUBLICOS	\$0.00	\$0.00	\$0.00	\$0.00	\$0.00	\$0.00	
<b>MATERIALES Y SUMINISTROS</b>							
MATERIALES DE ADMINISTRACION, EMISION DE DOCUMENTOS Y ARTICULOS OFICIALES	\$29,976.68	\$0.00	\$29,976.68	\$20,791.50	\$20,791.50	\$9,185.18	
ALIMENTOS Y UTENSILIOS	\$16,775.68	\$0.00	\$16,775.68	\$13,831.50	\$13,831.50	\$2,944.18	
MATERIAS PRIMAS Y MATERIALES DE PRODUCCION Y COMERCIALIZACION	\$3,200.00	\$0.00	\$3,200.00	\$0.00	\$0.00	\$3,200.00	
MATERIALES Y ARTICULOS DE CONSTRUCCION Y DE REPARACION	\$0.00	\$0.00	\$0.00	\$0.00	\$0.00	\$0.00	
PRODUCTOS QUIMICOS, FARMACEUTICOS Y DE LABORATORIO	\$1.00	\$0.00	\$1.00	\$6,960.00	\$6,960.00	-\$6,959.00	
COMBUSTIBLES, LUBRICANTES Y ADITIVOS	\$0.00	\$0.00	\$0.00	\$0.00	\$0.00	\$0.00	
VESTUARIO, BLANCOS, PRENDAS DE PROTECCION Y ARTICULOS DEPORTIVOS	\$10,000.00	\$0.00	\$10,000.00	\$0.00	\$0.00	\$10,000.00	
MATERIALES Y SUMINISTROS PARA SEGURIDAD	\$0.00	\$0.00	\$0.00	\$0.00	\$0.00	\$0.00	
HERRAMIENTAS, REFACCIONES Y ACCESORIOS MENORES	\$0.00	\$0.00	\$0.00	\$0.00	\$0.00	\$0.00	
<b>SERVICIOS GENERALES</b>							
SERVICIOS BASICOS	\$60,090.00	\$0.00	\$60,090.00	\$3,231.17	\$3,231.17	\$56,858.83	
SERVICIOS DE ARRENDAMIENTO	\$8,088.00	\$0.00	\$8,088.00	\$0.00	\$0.00	\$8,088.00	
SERVICIOS PROFESIONALES, CIENTIFICOS, TECNICOS Y OTROS SERVICIOS	\$0.00	\$0.00	\$0.00	\$0.00	\$0.00	\$0.00	
SERVICIOS FINANCIEROS, BANCARIOS Y COMERCIALES	\$42,500.00	\$0.00	\$42,500.00	\$0.00	\$0.00	\$42,500.00	
SERVICIOS DE INSTALACION, REPARACION, MANTENIMIENTO Y CONSERVACION	\$2,000.00	\$0.00	\$2,000.00	\$3,231.17	\$3,231.17	-\$1,231.17	
SERVICIOS DE COMUNICACION SOCIAL Y PUBLICIDAD	\$0.00	\$0.00	\$0.00	\$0.00	\$0.00	\$0.00	
SERVICIOS DE TRASLADO Y VIATICOS	\$1,501.00	\$0.00	\$1,501.00	\$0.00	\$0.00	\$1,501.00	
SERVICIOS OFICIALES	\$4,000.00	\$0.00	\$4,000.00	\$0.00	\$0.00	\$4,000.00	
OTROS SERVICIOS GENERALES	\$1.00	\$0.00	\$1.00	\$0.00	\$0.00	\$1.00	
<b>TRANSFERENCIAS, ASIGNACIONES, SUBSIDIOS Y OTRAS AYUDAS</b>							
OTRAS AYUDAS	\$2,000.00	\$0.00	\$2,000.00	\$0.00	\$0.00	\$2,000.00	
	\$0.00	\$0.00	\$0.00	\$0.00	\$0.00	\$0.00	



# INSTITUTO MUNICIPAL DE PLANEACIÓN DE COMPOSTELA, NAYARIT

## Estado Analítico del Ejercicio del Presupuesto de Egresos Clasificación por Objeto del Gasto (Capítulo y Concepto)

Fecha y hora de Impresión  
17/abr./2024  
11:46 a. m.

Usc. supervisor  
Rep: rptEstadoPresupuestoEgresos\_CP\_CTO

Concepto	Egresos						Subejercicio
	Aprobado 1	Ampliaciones / (Reducciones) 2	Modificado 3=(1+2)	Devengado 4	Pagado 5	6 = ( 3 - 4 )	
TRANSFERENCIAS INTERNAS Y ASIGNACIONES AL SECTOR PUBLICO	\$0.00	\$0.00	\$0.00	\$0.00	\$0.00	\$0.00	\$0.00
TRANSFERENCIAS AL RESTO DEL SECTOR PUBLICO	\$0.00	\$0.00	\$0.00	\$0.00	\$0.00	\$0.00	\$0.00
SUBSIDIOS Y SUBVENCIONES	\$0.00	\$0.00	\$0.00	\$0.00	\$0.00	\$0.00	\$0.00
AYUDAS SOCIALES	\$0.00	\$0.00	\$0.00	\$0.00	\$0.00	\$0.00	\$0.00
PENSIONES Y JUBILACIONES	\$0.00	\$0.00	\$0.00	\$0.00	\$0.00	\$0.00	\$0.00
TRANSFERENCIAS A FIDEICOMISOS, MANDATOS Y OTROS ANALOGOS	\$0.00	\$0.00	\$0.00	\$0.00	\$0.00	\$0.00	\$0.00
TRANSFERENCIAS A LA SEGURIDAD SOCIAL	\$0.00	\$0.00	\$0.00	\$0.00	\$0.00	\$0.00	\$0.00
DONATIVOS	\$0.00	\$0.00	\$0.00	\$0.00	\$0.00	\$0.00	\$0.00
TRANSFERENCIAS AL EXTERIOR	\$0.00	\$0.00	\$0.00	\$0.00	\$0.00	\$0.00	\$0.00
<b>BIENES MUEBLES, INMUEBLES E INTANGIBLES</b>	<b>\$11,503.00</b>	<b>\$0.00</b>	<b>\$11,503.00</b>	<b>\$0.00</b>	<b>\$0.00</b>	<b>\$0.00</b>	<b>\$0.00</b>
MOBILIARIO Y EQUIPO DE ADMINISTRACION	\$11,502.00	\$0.00	\$11,502.00	\$0.00	\$0.00	\$0.00	\$11,502.00
MOBILIARIO Y EQUIPO EDUCACIONAL Y RECREATIVO	\$0.00	\$0.00	\$0.00	\$0.00	\$0.00	\$0.00	\$0.00
EQUIPO E INSTRUMENTAL MEDICO Y DE LABORATORIO	\$0.00	\$0.00	\$0.00	\$0.00	\$0.00	\$0.00	\$0.00
VEHICULOS Y EQUIPO DE TRANSPORTE	\$0.00	\$0.00	\$0.00	\$0.00	\$0.00	\$0.00	\$0.00
EQUIPO DE DEFENSA Y SEGURIDAD	\$0.00	\$0.00	\$0.00	\$0.00	\$0.00	\$0.00	\$0.00
MAQUINARIA, OTROS EQUIPOS Y HERRAMIENTAS	\$0.00	\$0.00	\$0.00	\$0.00	\$0.00	\$0.00	\$0.00
ACTIVOS BIOLÓGICOS	\$0.00	\$0.00	\$0.00	\$0.00	\$0.00	\$0.00	\$0.00
BIENES INMUEBLES	\$0.00	\$0.00	\$0.00	\$0.00	\$0.00	\$0.00	\$0.00
ACTIVOS INTANGIBLES	\$1.00	\$0.00	\$1.00	\$0.00	\$0.00	\$0.00	\$1.00
<b>INVERSION PUBLICA</b>	<b>\$0.00</b>	<b>\$0.00</b>	<b>\$0.00</b>	<b>\$0.00</b>	<b>\$0.00</b>	<b>\$0.00</b>	<b>\$0.00</b>
OBRA PUBLICA EN BIENES DE DOMINIO PUBLICO	\$0.00	\$0.00	\$0.00	\$0.00	\$0.00	\$0.00	\$0.00
OBRA PUBLICA EN BIENES PROPIOS	\$0.00	\$0.00	\$0.00	\$0.00	\$0.00	\$0.00	\$0.00
PROYECTOS PRODUCTIVOS Y ACCIONES DE FOMENTO	\$0.00	\$0.00	\$0.00	\$0.00	\$0.00	\$0.00	\$0.00
<b>INVERSIONES FINANCIERAS Y OTRAS PROVISIONES</b>	<b>\$0.00</b>	<b>\$0.00</b>	<b>\$0.00</b>	<b>\$0.00</b>	<b>\$0.00</b>	<b>\$0.00</b>	<b>\$0.00</b>
INVERSIONES PARA EL FOMENTO DE ACTIVIDADES PRODUCTIVAS	\$0.00	\$0.00	\$0.00	\$0.00	\$0.00	\$0.00	\$0.00
ACCIONES Y PARTICIPACIONES DE CAPITAL	\$0.00	\$0.00	\$0.00	\$0.00	\$0.00	\$0.00	\$0.00
COMPRA DE TITULOS Y VALORES	\$0.00	\$0.00	\$0.00	\$0.00	\$0.00	\$0.00	\$0.00
CONCESION DE PRESTAMOS	\$0.00	\$0.00	\$0.00	\$0.00	\$0.00	\$0.00	\$0.00
INVERSIONES EN FIDEICOMISOS, MANDATOS Y OTROS ANALOGOS	\$0.00	\$0.00	\$0.00	\$0.00	\$0.00	\$0.00	\$0.00
OTRAS INVERSIONES FINANCIERAS	\$0.00	\$0.00	\$0.00	\$0.00	\$0.00	\$0.00	\$0.00
PROVISIONES PARA CONTINGENCIAS Y OTRAS EROGACIONES ESPECIALES	\$0.00	\$0.00	\$0.00	\$0.00	\$0.00	\$0.00	\$0.00
<b>PARTICIPACIONES Y APORTACIONES</b>	<b>\$0.00</b>	<b>\$0.00</b>	<b>\$0.00</b>	<b>\$0.00</b>	<b>\$0.00</b>	<b>\$0.00</b>	<b>\$0.00</b>
PARTICIPACIONES	\$0.00	\$0.00	\$0.00	\$0.00	\$0.00	\$0.00	\$0.00
APORTACIONES	\$0.00	\$0.00	\$0.00	\$0.00	\$0.00	\$0.00	\$0.00



# INSTITUTO MUNICIPAL DE PLANEACIÓN DE COMPOSTELA, NAYARIT

## Estado Analítico del Ejercicio del Presupuesto de Egresos Clasificación por Objeto del Gasto (Capítulo y Concepto)

Fecha y hora de Impresión: 17/abr./2024 11:46 a. m.

Usu. supervisor  
Rep: rptEstadoPresupuestoEgresos\_CP\_CTO

Concepto	Egresos						Subejercicio
	Aprobado 1	Ampliaciones / (Reducciones) 2	Modificado 3=(1+2)	Devengado 4	Pagado 5	6 = (3 - 4)	
CONVENIOS	\$0.00	\$0.00	\$0.00	\$0.00	\$0.00	\$0.00	\$0.00
<b>DEUDA PUBLICA</b>	<b>\$0.00</b>	<b>\$0.00</b>	<b>\$0.00</b>	<b>\$0.00</b>	<b>\$0.00</b>	<b>\$0.00</b>	<b>\$0.00</b>
AMORTIZACION DE LA DEUDA PUBLICA	\$0.00	\$0.00	\$0.00	\$0.00	\$0.00	\$0.00	\$0.00
INTERESES DE LA DEUDA PUBLICA	\$0.00	\$0.00	\$0.00	\$0.00	\$0.00	\$0.00	\$0.00
COMISIONES DE LA DEUDA PUBLICA	\$0.00	\$0.00	\$0.00	\$0.00	\$0.00	\$0.00	\$0.00
GASTOS DE LA DEUDA PUBLICA	\$0.00	\$0.00	\$0.00	\$0.00	\$0.00	\$0.00	\$0.00
COSTO POR COBERTURAS	\$0.00	\$0.00	\$0.00	\$0.00	\$0.00	\$0.00	\$0.00
APOYOS FINANCIEROS	\$0.00	\$0.00	\$0.00	\$0.00	\$0.00	\$0.00	\$0.00
ADEUDOS DE EJERCICIOS FISCALES ANTERIORES (ADEFAS)	\$0.00	\$0.00	\$0.00	\$0.00	\$0.00	\$0.00	\$0.00
<b>Total del Gasto</b>	<b>\$1,629,227.32</b>	<b>\$0.00</b>	<b>\$1,629,227.32</b>	<b>\$558,097.87</b>	<b>\$558,097.87</b>	<b>\$1,071,129.45</b>	

ARQ. JUAN ANTONIO MARQUEZ PARRA  
DIRECTOR SUPERVISOR

ARQ. JUAN ANTONIO MARQUEZ PARRA  
DIRECTOR/AUTORIZO



INSTITUTO MUNICIPAL DE PLANEACIÓN DE COMPOSTELA,  
NAYARIT

Endeudamiento Neto


Del 01/ene./2024 Al 31/mar./2024


Usu: supervisor

Rep: rptEndeudamientoNeto

Fecha y hora de Impresión | 17/abr./2024  
11:47 a. m.

Identificación de Crédito o Instrumento	Contratación/Colocación	Amortización	Endeudamiento Neto
	A	B	C=A-B
<b>Créditos Bancarios</b>			
Total Créditos Bancarios	\$0.00	\$0.00	\$0.00
<b>Otros Instrumentos de Deuda</b>			
Total Otros Instrumentos de Deuda	\$0.00	\$0.00	\$0.00
<b>Total</b>	<b>\$0.00</b>	<b>\$0.00</b>	<b>\$0.00</b>

  
\_\_\_\_\_  
ARQ. JUAN ANTONIO MARQUEZ PARRA  
DIRECTOR SUPERVISOR

  
\_\_\_\_\_  
ARQ. JUAN ANTONIO MARQUEZ PARRA  
DIRECTOR AUTORIZO





INSTITUTO MUNICIPAL DE PLANEACIÓN DE COMPOSTELA,  
NAYARIT

Intereses de la Deuda


Del 01/ene./2024 Al 31/mar./2024


Usu: supervisor

Rep: rptInteresdeLaDeuda

Fecha y hora de Impresión | 17/abr./2024  
11:47 a. m.

Identificación de Crédito o Instrumento	Devengado	Pagado
<b>Créditos Bancarios</b>		
Total de Intereses de Créditos Bancarios	\$0.00	\$0.00
<b>Otros Instrumentos de Deuda</b>		
Total de Intereses de Otros Instrumentos de Deuda	\$0.00	\$0.00
<b>Total</b>	<b>\$0.00</b>	<b>\$0.00</b>

  
\_\_\_\_\_  
ARQ. JUAN ANTONIO MARQUEZ PARRA  
DIRECTOR SUPERVISOR

  
\_\_\_\_\_  
ARQ. JUAN ANTONIO MARQUEZ PARRA  
DIRECTOR AUTORIZO



# INSTITUTO MUNICIPAL DE PLANEACIÓN DE COMPOSTELA, NAYARIT

Indicadores de Postura Fiscal  
del 01/ene./2024 al 31/mar./2024  
(Cifras en pesos)

Uer: supervisor  
Rep: rptIndicadoresPosturaFiscal

Fecha y hora de Impresión | 17/abr./2024  
11:48 a. m.

Concepto	Estimado / Aprobado	Devengado	Recaudado / Pagado
<b>I. Ingresos Presupuestarios (I=1+2)</b>	<b>\$0.00</b>	<b>\$518,087.62</b>	<b>\$518,087.62</b>
1. Ingresos del Gobierno de la Entidad Federativa	\$0.00	\$518,087.62	\$518,087.62
2. Ingresos del Sector Paraestatal	\$0.00	\$0.00	\$0.00
<b>II. Egresos Presupuestarios (II=3+4)</b>	<b>\$1,629,227.32</b>	<b>\$558,097.87</b>	<b>\$558,097.87</b>
3. Egresos del Gobierno de la Entidad Federativa	\$1,629,227.32	\$558,097.87	\$558,097.87
4. Egresos del Sector Paraestatal	\$0.00	\$0.00	\$0.00
<b>III. Balance Presupuestario (Superávit o Déficit) (III = I - II)</b>	<b>-\$1,629,227.32</b>	<b>-\$40,010.25</b>	<b>-\$40,010.25</b>

Concepto	Estimado / Aprobado	Devengado	Recaudado / Pagado
III. Balance Presupuestario (Superávit o Déficit)	-\$1,629,227.32	-\$40,010.25	-\$40,010.25
IV. Intereses, Comisiones y Gastos de la Deuda	\$0.00	\$0.00	\$0.00
<b>V. Balance Primario ( Superávit o Déficit) (V= III + IV)</b>	<b>-\$1,629,227.32</b>	<b>-\$40,010.25</b>	<b>-\$40,010.25</b>

Concepto	Estimado / Aprobado	Devengado	Recaudado / Pagado
A. Financiamiento	\$0.00	\$0.00	\$0.00
B. Amortización de la deuda	\$0.00	\$0.00	\$0.00
C. Financiamiento Neto	\$0.00	\$0.00	\$0.00

ARQ. JUAN ANTONIO MÁRQUEZ PARRA  
DIRECTOR SUPERVISOR

ARQ. JUAN ANTONIO MÁRQUEZ PARRA  
DIRECTOR AUTORIZO



**INSTITUTO MUNICIPAL DE PLANEACIÓN DE COMPOSTELA, NAYARIT**

**Gasto por Categoría Programática**  
Del 01/ene./2024 Al 31/mar./2024

Fecha y hora de Impresión | 17/abr./2024 | 11:50 a. m.

Utr: supervisor  
Rep: rptEstadoPresupuestoEgresos\_PC

Concepto	Egresos				Subejercicio	
	Aprobado	Ampliaciones / (Reducciones)	Modificado	Devengado		Pagado
	1	2	3=(1+2)	4	5	6 = ( 3 - 4 )
<b>Programas</b>						
<b>Subsidios: Sector Social y Privado o Entidades Federativas y Municipios</b>						
Sujetos a Reglas de Operación	\$0.00	\$0.00	\$0.00	\$0.00	\$0.00	\$0.00
Otros Subsidios	\$0.00	\$0.00	\$0.00	\$0.00	\$0.00	\$0.00
<b>Desempeño de las Funciones</b>						
Prestación de Servicios Públicos	\$0.00	\$0.00	\$0.00	\$0.00	\$0.00	\$0.00
Provisión de Bienes Públicos	\$0.00	\$0.00	\$0.00	\$0.00	\$0.00	\$0.00
Planeación, seguimiento y evaluación de políticas públicas	\$0.00	\$0.00	\$0.00	\$0.00	\$0.00	\$0.00
Promoción y fomento	\$0.00	\$0.00	\$0.00	\$0.00	\$0.00	\$0.00
Regulación y supervisión	\$0.00	\$0.00	\$0.00	\$0.00	\$0.00	\$0.00
Funciones de las Fuerzas Armadas (Únicamente Gobierno Federal)	\$0.00	\$0.00	\$0.00	\$0.00	\$0.00	\$0.00
Específicos	\$0.00	\$0.00	\$0.00	\$0.00	\$0.00	\$0.00
Proyectos de Inversión	\$0.00	\$0.00	\$0.00	\$0.00	\$0.00	\$0.00
<b>Administrativos y de Apoyo</b>						
Apoyo al proceso presupuestario y para mejorar la eficiencia institucional	\$0.00	\$0.00	\$0.00	\$0.00	\$0.00	\$0.00
Apoyo a la función pública y al mejoramiento de la gestión	\$1,629,227.32	\$0.00	\$1,629,227.32	\$558,097.87	\$558,097.87	\$1,071,129.45
Operaciones ajenas	\$0.00	\$0.00	\$0.00	\$0.00	\$0.00	\$0.00
<b>Compromisos</b>						
Obligaciones de cumplimiento de resolución jurisdiccional	\$0.00	\$0.00	\$0.00	\$0.00	\$0.00	\$0.00
Desastres Naturales	\$0.00	\$0.00	\$0.00	\$0.00	\$0.00	\$0.00
<b>Obligaciones</b>						
Pensiones y jubilaciones	\$0.00	\$0.00	\$0.00	\$0.00	\$0.00	\$0.00
Aportaciones a la seguridad social	\$0.00	\$0.00	\$0.00	\$0.00	\$0.00	\$0.00
Aportaciones a fondos de estabilización	\$0.00	\$0.00	\$0.00	\$0.00	\$0.00	\$0.00
Aportaciones a fondos de inversión y reestructura de pensiones	\$0.00	\$0.00	\$0.00	\$0.00	\$0.00	\$0.00
<b>Programas de Gasto Federalizado (Gobierno Federal)</b>						
Gasto Federalizado	\$0.00	\$0.00	\$0.00	\$0.00	\$0.00	\$0.00
<b>Participaciones a entidades federativas y municipios</b>						
Participaciones a entidades federativas y municipios	\$0.00	\$0.00	\$0.00	\$0.00	\$0.00	\$0.00
<b>Costo financiero, deuda o apoyos a deudores y ahorradores de la banca</b>						
Costo financiero, deuda o apoyos a deudores y ahorradores de la banca	\$0.00	\$0.00	\$0.00	\$0.00	\$0.00	\$0.00
<b>Adeudos de ejercicios fiscales anteriores</b>						
Adeudos de ejercicios fiscales anteriores	\$0.00	\$0.00	\$0.00	\$0.00	\$0.00	\$0.00
<b>Total del Gasto</b>	<b>\$1,629,227.32</b>	<b>\$0.00</b>	<b>\$1,629,227.32</b>	<b>\$558,097.87</b>	<b>\$558,097.87</b>	<b>\$1,071,129.45</b>



# INSTITUTO MUNICIPAL DE PLANEACIÓN DE COMPOSTELA, NAYARIT

## Gasto por Categoría Programática Del 01/ene./2024 Al 31/mar./2024

Url: supervisor  
Rep: rptEstadoPresupuestoEgresos\_PC

Fecha y hora de Impresión | 17/abr./2024  
11:50 a. m.

Concepto	Egresos				Subejercicio
	Aprobado	Ampliaciones / (Reducciones)	Modificado	Devengado	
1		2	3=(1+2)	4	5
					6 = ( 3 - 4 )

Programas

  
 \_\_\_\_\_  
 ARQ. JUAN ANTONIO MARQUEZ PARRA  
 DIRECTOR SUPERVISOR

  
 \_\_\_\_\_  
 ARQ. JUAN ANTONIO MARQUEZ PARRA  
 DIRECTOR AUTORIZO



**COMPOSTELA**  
GOBIERNO MUNICIPAL 2021-2024  
H. XLI AYUNTAMIENTO



INSTITUTO MUNICIPAL DE PLANEACION DE COMPOSTELA NAYARIT  
PROGRAMAS Y PROYECTOS DE INVERSION

NO LE APLICA AL ENTE ESTE FORMATO

ARQ. JUAN ANTONIO MARQUEZ PARRA  
DIRECTOR GENERAL DEL  
INSTITUTO MUNICIPAL DE PLANEACIÓN DE COMPOSTELA, NAYARIT

NIVEL	OBJETIVOS	INDICADORES	MEDIOS DE VERIFICACION	SUPUESTOS	
Componente	Cartera de Proyectos de Inversión Estratégica Municipal	Nombre del indicador	Cartera de Proyectos	Expedientes bases de Inversión	
		Metodo del calculo	X= (numero de proyectos x 100) / 50		
		Sentido esperado	Ascendente		
		Frecuencia de medicion	Trimestral		
		Unidad de medida	Porcentaje		
Metas	50 proyectos				
Actividad	Proyectos de Infraestructura Municipal	Nombre del indicador	Elaboración de Proyectos	Expedientes bases de Inversión	
		Metodo del calculo	X= (numero de proyectos x 100) / 50		
		Sentido esperado	Ascendente		
		Frecuencia de medicion	Trimestral		
		Unidad de medida	Porcentaje		
Metas	50 proyectos				

NIVEL	OBJETIVOS	INDICADORES	MEDIOS DE VERIFICACION	SUPUESTOS	
Componente	Participación Social	Nombre del indicador	Instrumentos de Participación Social	Formar un comité de participación social por las localidades mas grandes del municipio y de las colonias	
		Metodo del calculo	X = (comités de participación social x 100) / 50		
		Sentido esperado	Ascendente		
		Frecuencia de medicion	Trimestral		
		Unidad de medida	Porcentaje		
Metas	50 comites de participación social				
Actividad	Formación de Comites ciudadanos	Nombre del indicador	Formación de Comites de Participación Social	Formar un comité de participación social por las localidades mas grandes del municipio y de las colonias	
		Metodo del calculo	X = (comités de participación social x 100) / 50		
		Sentido esperado	Ascendente		
		Frecuencia de medicion	Trimestral		
		Unidad de medida	Porcentaje		
Metas	50 comites de participación social				

**MATRIZ DE INDICADORES DE RESULTADOS  
INSITITUTO MUNICIPAL DE PLANEACIÓN DE COMPOSTELA NAYARIT**

NIVEL	OBJETIVOS	INDICADORES			MEDIOS DE VERIFICACIÓN	SUPUESTOS	
Componente	Regulación del Crecimiento Urbano	Nombre del indicador	Normas y Políticas de Desarrollo Urbano			Reglamento de Construcción	
		Método del cálculo	Actualización del Reglamento				
		Sentido esperado	Ascendente				
		Frecuencia de medición	Trimestral				
		Unidad de medida	Porcentaje				
		Metas	1 Reglamento				
Actividad	Establecer Normas y políticas de Desarrollo Urbano	Nombre del indicador	Actualización del Reglamento de Construcción			Reglamento de Construcción	
		Método del cálculo	Actualización del Reglamento				
		Sentido esperado	Ascendente				
		Frecuencia de medición	Trimestral				
		Unidad de medida	Porcentaje				
		Metas	1 Reglamento				

NIVEL	OBJETIVOS	INDICADORES			MEDIOS DE VERIFICACIÓN	SUPUESTOS	
Componente	Planes, programas y normas para la creación de reservas territoriales, crecimiento, desarrollo, conservación y preservación	Nombre del indicador	Gestión de riesgos y Ordenamiento territorial			Programa Municipal de Gestión de Riesgos y Ordenamiento Territorial	
		Método del cálculo	Elaborar el Programa de Gestión de riesgos y Ordenamiento territorial				
		Sentido esperado	Ascendente				
		Frecuencia de medición	Trimestral				
		Unidad de medida	Porcentaje				
		Metas	1 Programa de Gestión de riesgos y Ordenamiento territorial				
		Nombre del indicador	Gestión de riesgos y Ordenamiento territorial				
		Método del cálculo	Elaborar el Programa de Gestión de riesgos y Ordenamiento territorial				
		Sentido esperado	Ascendente				
		Frecuencia de medición	Trimestral				
Actividad	Programa Municipal de Gestión de Riesgos y Ordenamiento Territorial	Unidad de medida	Porcentaje			Programa Municipal de Gestión de Riesgos y Ordenamiento Territorial	
		Metas	1 Programa de Gestión de riesgos y Ordenamiento territorial				

**MATRIZ DE INDICADORES DE RESULTADOS  
INSITITUTO MUNICIPAL DE PLANEACIÓN DE COMPOSTELA NAYARIT**

NIVEL	OBJETIVOS	INDICADORES			MEDIOS DE VERIFICACION	SUPUESTOS	
Componente	Formular, Evaluar y actualizar el Plan Municipal de Desarrollo por lo menos a 25 años	Nombre del indicador	Plan Municipal de Desarrollo 2020-2050			Formular, Evaluar y actualizar el Plan Municipal de Desarrollo 2020-2050	
		Metodo del calculo	Plan Municipal de Desarrollo 2020-2050				
		Sentido esperado	Ascendente				
		Frecuencia de medicion	Trimestral				
		Unidad de medida	Porcentaje				
Metas	1 Plan						
Actividad	Plan Municipal de Desarrollo 2020-2050	Nombre del indicador	Plan Municipal de Desarrollo 2020-2050			Formular, Evaluar y actualizar el Plan Municipal de Desarrollo 2020-2050	
		Metodo del calculo	Plan Municipal de Desarrollo 2020-2050				
		Sentido esperado	Ascendente				
		Frecuencia de medicion	Trimestral				
		Unidad de medida	Porcentaje				
Metas	1 Plan						

NIVEL	OBJETIVOS	INDICADORES			MEDIOS DE VERIFICACION	SUPUESTOS	
Componente	Zonificación de usos, destinos, reservas de áreas y predios	Nombre del indicador	Elaborar Reglamento y Cartografía de Usos de Suelo			Reglamento y Cartografía de Usos de Suelo	
		Metodo del calculo	Reglamento y Cartografía de Usos de Suelo				
		Sentido esperado	Ascendente				
		Frecuencia de medicion	Trimestral				
		Unidad de medida	Porcentaje				
		Metas	1 reglamento				
Actividad	Usos de Suelos	Nombre del indicador	Elaborar Reglamento y Cartografía de Usos de Suelo			Reglamento y Cartografía de Usos de Suelo	
		Metodo del calculo	Reglamento y Cartografía de Usos de Suelo				
		Sentido esperado	Ascendente				
		Frecuencia de medicion	Trimestral				
		Unidad de medida	Porcentaje				
		Metas	1 reglamento				



**MATRIZ DE INDICADORES DE RESULTADOS  
INSITITUTO MUNICIPAL DE PLANEACIÓN DE COMPOSTELA NAYARIT**

NIVEL	OBJETIVOS	INDICADORES	MEDIOS DE VERIFICACIÓN	SUPUESTOS	
Componente	Sistema Municipal de Geografía, Estadística y Evaluación	Nombre del indicador	Sistema Municipal de Geografía, Estadística y Evaluación	Crear, actualizar, administrar y mantener el Sistema Municipal de Geografía, Estadística y Evaluación	
		Metodo del calculo	Crear, actualizar, administrar y mantener		
		Sentido esperado	Ascendente		
		Frecuencia de medicion	Trimestral		
		Unidad de medida	Porcentaje		
Metas	1 Sistema				
Actividad	Sistema Municipal de Geografía, Estadística y Evaluación	Nombre del indicador	Sistema Municipal de Geografía, Estadística y Evaluación	Crear, actualizar, administrar y mantener el Sistema Municipal de Geografía, Estadística y Evaluación	
		Metodo del calculo	Crear, actualizar, administrar y mantener		
		Sentido esperado	Ascendente		
		Frecuencia de medicion	Trimestral		
		Unidad de medida	Porcentaje		
Metas	1 Sistema				

NIVEL	OBJETIVOS	INDICADORES	MEDIOS DE VERIFICACIÓN	SUPUESTOS	
Componente	Formular, promover y convenir programas para la Capacitación de Personal	Nombre del indicador	Capacitaciones al Personal	Capacitaciones de Personal	
		Metodo del calculo	$X = (\text{capacitaciones} \times 100) / 4$		
		Sentido esperado	Ascendente		
		Frecuencia de medicion	Trimestral		
		Unidad de medida	Porcentaje		
Metas	4 capacitaciones				
Actividad	Formular, promover y convenir programas para la Capacitación de Personal	Nombre del indicador	Capacitaciones al Personal	Capacitaciones de Personal	
		Metodo del calculo	$X = (\text{capacitaciones} \times 100) / 4$		
		Sentido esperado	Ascendente		
		Frecuencia de medicion	Trimestral		
		Unidad de medida	Porcentaje		
Metas	4 capacitaciones				



**COMPOSTELA**  
GOBIERNO MUNICIPAL 2021-2024  
H. XLI AYUNTAMIENTO



AVANCE DE GESTION FINANCIERA

INSTITUTO MUNICIPAL DE PLANEACIÓN DE COMPOSTELA, NAYARIT

Relación de Cuentas Bancarias

Del 1 de Enero al 31 de Marzo de 2024

Nombre de la Cuenta	Institución Bancaria	Número de Cuenta
Recurso Federal 2024	BBVA Bancomer S.A,	0118655626

ATENTAMENTE

ARQ. JUAN ANTONIO MÁRQUEZ PARRA

DIRECTOR GENERAL DEL

INSTITUTO MUNICIPAL DE PLANEACIÓN DE COMPOSTELA, NAYARIT.



**COMPOSTELA**  
GOBIERNO MUNICIPAL 2021-2024  
H. XLI AYUNTAMIENTO



INSTITUTO MUNICIPAL DE PLANEACION DE COMPOSTELA NAYARIT

ESQUEMAS BURSATILES Y COBERTURAS FINANCIEROS

NO LE APLICA AL ENTE ESTE FORMATO



ARQ. JUAN ANTONIO MARQUEZ PARRA  
DIRECTOR GENERAL DEL

INSTITUTO MUNICIPAL DE PLANEACIÓN DE COMPOSTELA, NAYARIT

**INSTITUTO MUNICIPAL DE PLANEACIÓN DE COMPOSTELA, NAYARI (A)**  
**Estado de Situación Financiera Detallado - LDF**  
**Al 31 de diciembre de 2023 y al 31 de Marzo de 2024 (b)**  
**(PESOS)**

Concepto (c)	2024 (d)	31 de diciembre de 2023 (e)	Concepto (c)	2024 (d)	31 de diciembre de 2023 (e)
<b>ACTIVO</b>			<b>PASIVO</b>		
<b>Activo Circulante</b>			<b>Activo Circulante</b>		
a. Efectivo y Equivalentes (a=a1+a2+a3+a4+a5+a6+a7)	11,052	51,062	a. Cuentas por Pagar a Corto Plazo (a=a1+a2+a3+a4+a5+a6+a7+a8+a9)	254,167	254,167
a1) Efectivo	0	0	a1) Servicios Personales por Pagar a Corto Plazo	0	0
a2) Bancos/Tesorería	11,052	51,062	a2) Proveedores por Pagar a Corto Plazo	0	0
a3) Bancos/Depositos y Otros	0	0	a3) Contratistas por Obras Públicas por Pagar a Corto Plazo	0	0
a4) Inversiones Temporales (Hasta 3 meses)	0	0	a4) Participaciones y Aportaciones por Pagar a Corto Plazo	0	0
a5) Fondos con Afectación Específica	0	0	a5) Transferencias Otorgadas por Pagar a Corto Plazo	0	0
a6) Depósitos de Fondos de Terceros en Garantía y/o Administración	0	0	a6) Intereses, Comisiones y Otros Gastos de la Deuda Pública por Pagar a Corto Plazo	0	0
a7) Otros Efectivos y Equivalentes	0	0	a7) Relaciones y Contribuciones por Pagar a Corto Plazo	254,167	254,167
b. Derechos a Recibir Efectivo o Equivalentes (b=b1+b2+b3+b4+b5+b6+b7)	37,066	37,000	a8) Devoluciones de la Ley de Ingresos por Pagar a Corto Plazo	0	0
b1) Inversiones Financieras a Corto Plazo	0	0	a9) Otras Cuentas por Pagar a Corto Plazo	0	0
b2) Cuentas por Cobrar a Corto Plazo	0	0	b. Documentos por Pagar a Corto Plazo (b=b1+b2+b3)	0	0
b3) Deudores Diversos por Cobrar a Corto Plazo	37,066	37,066	b1) Documentos Comerciales por Pagar a Corto Plazo	0	0
b4) Ingresos por Recuperar a Corto Plazo	0	0	b2) Documentos con Contratistas por Obras Públicas por Pagar a Corto Plazo	0	0
b5) Deudores por Anticipos de la Tesorería a Corto Plazo	0	0	b3) Otros Documentos por Pagar a Corto Plazo	0	0
b6) Préstamos Otorgados a Corto Plazo	0	0	c. Porción a Corto Plazo de la Deuda Pública a Largo Plazo (c=c1+c2)	0	0
b7) Otros Derechos a Recibir Efectivo o Equivalentes a Corto Plazo	0	0	c1) Porción a Corto Plazo de la Deuda Pública	0	0
c. Derechos a Recibir Bienes o Servicios (c=c1+c2+c3+c4+c5)	0	0	c2) Porción a Corto Plazo de Arrendamiento Financiero	0	0
c1) Anticipo a Proveedores por Adquisición de Bienes y Prestación de Servicios a Corto Plazo	0	0	d. Títulos y Valores a Corto Plazo	0	0
c2) Anticipo a Proveedores por Adquisición de Bienes Inmuebles y Muebles a Corto Plazo	0	0	e. Pasivos Diferidos a Corto Plazo (e=e1+e2+e3)	0	0
c3) Anticipo a Proveedores por Adquisición de Bienes Intangibles a Corto Plazo	0	0	e1) Ingresos Cobrados por Adelantado a Corto Plazo	0	0
c4) Anticipo a Contratistas por Obras Públicas a Corto Plazo	0	0	e2) Intereses Cobrados por Adelantado a Corto Plazo	0	0
c5) Otros Derechos a Recibir Bienes o Servicios a Corto Plazo	0	0	e3) Otros Pasivos Diferidos a Corto Plazo	0	0
d. Inventarios (d=d1+d2+d3+d4+d5)	0	0	f. Fondos y Bienes de Terceros en Garantía y/o Administración a Corto Plazo (f=f1+f2+f3+f4+f5+f6)	0	0
d1) Inventario de Mercancías para Venta	0	0	f1) Fondos en Garantía a Corto Plazo	0	0
d2) Inventario de Mercancías Terminadas	0	0	f2) Fondos en Administración a Corto Plazo	0	0
d3) Inventario de Mercancías en Proceso de Elaboración	0	0	f3) Fondos Contingentes a Corto Plazo	0	0
d4) Inventario de Materias Primas, Materiales y Suministros para Producción	0	0	f4) Fondos de Fideicomiso, Mandatos y Contratos Análogos a Corto Plazo	0	0
d5) Bienes en Tránsito	0	0	f5) Otros Fondos de Terceros en Garantía y/o Administración a Corto Plazo	0	0
e. Almacenes	0	0	f6) Valores y Bienes en Garantía a Corto Plazo	0	0
f. Estimación por Pérdida o Deterioro de Activos Circulantes (f=f1+f2)	0	0	g. Provisiones a Corto Plazo (g=g1+g2+g3)	0	0
f1) Estimaciones para Cuentas Incobrables por Derechos a Recibir Efectivo o Equivalentes	0	0	g1) Provisión para Demandas y Juicios a Corto Plazo	0	0
f2) Estimación por Deterioro de Inventarios	0	0	g2) Provisión para Contingencias a Corto Plazo	0	0
g. Otros Activos Circulantes (g=g1+g2+g3+g4)	0	0	g3) Otras Provisiones a Corto Plazo	0	0
g1) Valores en Garantía	0	0	h. Otros Pasivos a Corto Plazo (h=h1+h2+h3)	0	0
g2) Bienes en Garantía (excluye depósitos de fondos)	0	0	h1) Ingresos por Clasificar	0	0
g3) Bienes Derivados de Embargos, Decomisos, Aseguramientos y Dación en Pago	0	0	h2) Recaudación por Participar	0	0
g4) Adquisición con Fondos de Terceros	0	0	h3) Otros Pasivos Circulantes	0	0
<b>IA. Total de Activos Circulantes (IA = a + b + c + d + e + f + g)</b>	<b>48,118</b>	<b>88,129</b>	<b>IA. Total de Pasivos Circulantes (IA = a + b + c + d + e + f + g + h)</b>	<b>254,167</b>	<b>254,167</b>
<b>Activo No Circulante</b>			<b>Pasivo No Circulante</b>		
a. Inversiones Financieras a Largo Plazo	0	0	a. Cuentas por Pagar a Largo Plazo	0	0
b. Derechos a Recibir Efectivo o Equivalentes a Largo Plazo	0	0	b. Documentos por Pagar a Largo Plazo	0	0
c. Bienes Inmuebles, Infraestructura y Construcciones en Proceso	0	0	c. Deuda Pública a Largo Plazo	0	0
d. Bienes Muebles	0	0	d. Pasivos Diferidos a Largo Plazo	0	0
e. Activos Intangibles	0	0	e. Fondos y Bienes de Terceros en Garantía y/o en Administración a Largo Plazo	0	0
f. Depreciación, Deterioro y Amortización Acumulada de Bienes	0	0	f. Provisiones a Largo Plazo	0	0
g. Activos Diferidos	0	0	<b>IB. Total de Pasivos No Circulantes (IB = a + b + c + d + e + f)</b>	<b>0</b>	<b>0</b>
h. Estimación por Pérdida o Deterioro de Activos no Circulantes	0	0	<b>II. Total del Pasivo (II = IA + IB)</b>	<b>254,167</b>	<b>254,167</b>
i. Otros Activos no Circulantes	0	0	<b>HACIENDA PÚBLICA/PATRIMONIO</b>		
<b>IB. Total de Activos No Circulantes (IB = a + b + c + d + e + f + g + h + i)</b>	<b>0</b>	<b>0</b>	<b>IIA. Hacienda Pública/Patrimonio Contribuido (IIA = a + b + c)</b>	<b>0</b>	<b>0</b>
<b>I. Total del Activo (I = IA + IB)</b>	<b>48,118</b>	<b>88,129</b>	a. Aportaciones	0	0
			b. Donaciones de Capital	0	0
			c. Actualización de la Hacienda Pública/Patrimonio	0	0
			<b>IIIB. Hacienda Pública/Patrimonio Generado (IIIB = a + b + c + d + e)</b>	<b>-205,040</b>	<b>-195,039</b>
			a. Resultados del Ejercicio (Ahorro/Desahorro)	-40,010	-114,451
			b. Resultados de Ejercicios Anteriores	-165,030	-80,588
			c. Revalúos	0	0
			d. Reservas	0	0
			e. Rectificaciones de Resultados de Ejercicios Anteriores	0	0
			<b>IIIC. Exceso o Insuficiencia en la Actualización de la Hacienda Pública/Patrimonio (IIIC = a + b)</b>	<b>0</b>	<b>0</b>
			a. Resultado por Posición Monetaria	0	0
			b. Resultado por Tenencia de Activos no Monetarios	0	0
			<b>III. Total Hacienda Pública/Patrimonio (III = IIA + IIIB + IIIC)</b>	<b>-205,040</b>	<b>-195,039</b>
			<b>IV. Total del Pasivo y Hacienda Pública/Patrimonio (IV = II + III)</b>	<b>48,118</b>	<b>88,129</b>

INSTITUTO MUNICIPAL DE PLANEACIÓN DE COMPOSTELA, NAYARIT (a)

Informe Analítico de la Deuda Pública y Otros Pasivos - LDF

Del 1 de Enero al 31 de Marzo de 2024 (b)

(PESOS)

Denominación de la Deuda Pública y Otros Pasivos (c)	Saldo al 31 de diciembre de 2023 (d)	Disposiciones del Periodo (e)	Amortizaciones del Periodo (f)	Revaluaciones, Reclasificaciones y Otros Ajustes (g)	Saldo Final del Periodo (h) h=d+e-f+g	Pago de Intereses del Periodo (i)	Pago de Comisiones y demás costos asociados durante el Periodo (j)
1. Deuda Pública (1=A+B)	0	0	0	0	0	0	0
A. Corto Plazo (A=a1+a2+a3)	0	0	0	0	0	0	0
a1) Instituciones de Crédito	0	0	0	0	0	0	0
a2) Títulos y Valores	0	0	0	0	0	0	0
a3) Arrendamientos Financieros	0	0	0	0	0	0	0
B. Largo Plazo (B=b1+b2+b3)	0	0	0	0	0	0	0
b1) Instituciones de Crédito	0	0	0	0	0	0	0
b2) Títulos y Valores	0	0	0	0	0	0	0
b3) Arrendamientos Financieros	0	0	0	0	0	0	0
2. Otros Pasivos	254,167				254,167		
3. Total de la Deuda Pública y Otros Pasivos	254,167	0	0	0	254,167	0	0
4. Deuda Contingente 1 (informativo)	0	0	0	0	0	0	0
A. Deuda Contingente 1	0				0		
B. Deuda Contingente 2	0				0		
C. Deuda Contingente XX	0				0		
5. Valor de Instrumentos Bono Cupón Cero 2 (Informativo)	0	0	0	0	0	0	0
A. Instrumento Bono Cupón Cero 1	0				0		
B. Instrumento Bono Cupón Cero 2	0				0		
C. Instrumento Bono Cupón Cero XX	0				0		

1. Se refiere a cualquier financiamiento sin fideicomiso o garantía de pago definida, que sea asumida de manera solidaria o subsidiaria por las Entidades Federativas con sus Municipios, organismos descentralizados y empresas de participación estatal mayoritaria y fideicomisos, locales o municipales, y por los Municipios con sus respectivos organismos descentralizados y empresas de participación municipal mayoritaria.

2. Se refiere al valor del Bono Cupón Cero que respalda el pago de los créditos asociados al mismo (Activo).

Obligaciones a Corto Plazo (k)	Monto Contratado (l)	Plazo Pactado (m)	Tasa de Interés (n)	Comisiones y Costos Relacionados (o)	Tasa Efectiva (p)
6. Obligaciones a Corto Plazo (Informativo)	0	0	0	0	0
A. Crédito 1					
B. Crédito 2					
C. Crédito XX					

INSTITUTO MUNICIPAL DE PLANEACIÓN DE COMPOSTELA, NAYARIT (a)

Informe Analítico de Obligaciones Diferentes de Financiamientos – LDF

Del 1 de Enero al 31 de Marzo de 2024 (b)

(PESOS)

Denominación de las Obligaciones Diferentes de Financiamiento	Fecha del Contrato	Fecha de inicio de operación del proyecto	Fecha de vencimiento	Monto de la inversión pactado	Plazo pactado	Monto promedio mensual del pago de la contraprestación	Monto promedio mensual del pago de la contraprestación correspondiente al pago de inversión	Monto pagado de la inversión al XX de XXXX de 20XX	Monto pagado de la inversión actualizado al XX de XXXX de 20XX	Saldo pendiente por pagar de la inversión al XX de XXXX de 20XX
(c)	(d)	(e)	(f)	(g)	(h)	(i)	(j)	(k)	(l)	(m = g - l)
<b>A. Asociaciones Público Privadas (APP's) (A=a+b+c+d)</b>	0	0	0	0	0	0	0	0	0	0
a) APP 1										0
b) APP 2										0
c) APP 3										0
d) APP XX										0
<b>B. Otros Instrumentos (B=a+b+c+d)</b>	0	0	0	0	0	0	0	0	0	0
a) Otro Instrumento 1										0
b) Otro Instrumento 2										0
c) Otro Instrumento 3										0
d) Otro Instrumento XX										0
<b>C. Total de Obligaciones Diferentes de Financiamiento (C=A+B)</b>	0	0	0	0	0	0	0	0	0	0

INSTITUTO MUNICIPAL DE PLANEACION DE COMPOSTELA, NAYARIT (a)  
Balance Presupuestario - LDF  
Del 1 de Enero al 31 de Marzo de 2024 (b)  
(PESOS)

Concepto (c)	Estimado/ Aprobado (d)	Devengado	Recaudado/ Pagado
<b>A. Ingresos Totales (A = A1+A2+A3)</b>	0	0	0
A1. Ingresos de Libre Disposición	0	0	0
A2. Transferencias Federales Etiquetadas			
A3. Financiamiento Neto	0	0	0
<b>B. Egresos Presupuestarios<sup>1</sup> (B = B1+B2)</b>	1,629,227	558,098	558,098
B1. Gasto No Etiquetado (sin incluir Amortización de la Deuda Pública)	1,629,227	558,098	558,098
B2. Gasto Etiquetado (sin incluir Amortización de la Deuda Pública)			
<b>C. Remanentes del Ejercicio Anterior (C = C1 + C2)</b>	0	0	0
C1. Remanentes de Ingresos de Libre Disposición aplicados en el periodo			
C2. Remanentes de Transferencias Federales Etiquetadas aplicados en el periodo			
<b>I. Balance Presupuestario (I = A - B + C)</b>	-1,629,227	-558,098	-558,098
<b>II. Balance Presupuestario sin Financiamiento Neto (II = I - A3)</b>	-1,629,227	-558,098	-558,098
<b>III. Balance Presupuestario sin Financiamiento Neto y sin Remanentes del Ejercicio Anterior (III = II - C)</b>	-1,629,227	-558,098	-558,098

Concepto	Aprobado	Devengado	Pagado
<b>E. Intereses, Comisiones y Gastos de la Deuda (E = E1+E2)</b>	0	0	0
E1. Intereses, Comisiones y Gastos de la Deuda con Gasto No Etiquetado			
E2. Intereses, Comisiones y Gastos de la Deuda con Gasto Etiquetado			
<b>IV. Balance Primario (IV = III + E)</b>	-1,629,227	-558,098	-558,098

Concepto	Estimado/ Aprobado	Devengado	Recaudado/ Pagado
<b>F. Financiamiento (F = F1 + F2)</b>	0	0	0
F1. Financiamiento con Fuente de Pago de Ingresos de Libre Disposición			
F2. Financiamiento con Fuente de Pago de Transferencias Federales Etiquetadas			
<b>G. Amortización de la Deuda (G = G1 + G2)</b>	0	0	0
G1. Amortización de la Deuda Pública con Gasto No Etiquetado			
G2. Amortización de la Deuda Pública con Gasto Etiquetado			
<b>A3. Financiamiento Neto (A3 = F - G)</b>	0	0	0

Concepto	Estimado/ Aprobado	Devengado	Recaudado/ Pagado
A1. Ingresos de Libre Disposición	0	0	0
A3.1 Financiamiento Neto con Fuente de Pago de Ingresos de Libre Disposición (A3.1 = F1 - G1)	0	0	0
F1. Financiamiento con Fuente de Pago de Ingresos de Libre Disposición	0	0	0
G1. Amortización de la Deuda Pública con Gasto No Etiquetado	0	0	0
B1. Gasto No Etiquetado (sin incluir Amortización de la Deuda Pública)	1,629,227	558,098	558,098
C1. Remanentes de Ingresos de Libre Disposición aplicados en el periodo		0	0
<b>V. Balance Presupuestario de Recursos Disponibles (V = A1 + A3.1 - B1 + C1)</b>	-1,629,227	-558,098	-558,098
<b>VI. Balance Presupuestario de Recursos Disponibles sin Financiamiento Neto (VI = V - A3.1)</b>	-1,629,227	-558,098	-558,098



Concepto	Estimado/ Aprobado	Devengado	Recaudado/ Pagado
A2. Transferencias Federales Etiquetadas	0	0	0
A3.2 Financiamiento Neto con Fuente de Pago de Transferencias Federales Etiquetadas (A3.2 = F2 – G2)	0	0	0
F2. Financiamiento con Fuente de Pago de Transferencias Federales Etiquetadas	0	0	0
G2. Amortización de la Deuda Pública con Gasto Etiquetado	0	0	0
B2. Gasto Etiquetado (sin incluir Amortización de la Deuda Pública)	0	0	0
C2. Remanentes de Transferencias Federales Etiquetadas aplicados en el periodo		0	0
VII. Balance Presupuestario de Recursos Etiquetados (VII = A2 + A3.2 – B2 + C2)	0	0	0
VIII. Balance Presupuestario de Recursos Etiquetados sin Financiamiento Neto (VIII = VII – A3.2)	0	0	0





**INSTITUTO MUNICIPAL DE PLANEACION DE COMPOSTELA, NAYARIT (a)**  
**Estado Analítico de Ingresos Detallado - LDF**  
**Del 1 de Enero al 31 de Marzo de 2024 (b)**  
**(PESÓS)**

Concepto (c)	Ingreso					Diferencia (e)
	Estimado (d)	Ampliaciones/ (Reducciones)	Modificado	Devengado	Recaudado	
<b>Ingresos de Libre Disposición</b>						
A. Impuestos			0			0
B. Cuotas y Aportaciones de Seguridad Social			0			0
C. Contribuciones de Mejoras			0			0
D. Derechos			0			0
E. Productos	0	0	0	0	0	0
F. Aprovechamientos			0			0
G. Ingresos por Ventas de Bienes y Prestación Servicios			0			0
H. Participaciones (H=h1+h2+h3+h4+h5+h6+h7+h8+h9+h10+h11)	0	0	0	0	0	0
h1) Fondo General de Participaciones			0			0
h2) Fondo de Fomento Municipal			0			0
h3) Fondo de Fiscalización y Recaudación			0			0
h4) Fondo de Compensación			0			0
h5) Fondo de Extracción de Hidrocarburos			0			0
h6) Impuesto Especial Sobre Producción y Servicios			0			0
h7) 0.136% de la Recaudación Federal Participable			0			0
h8) 3.17% Sobre Extracción de Petróleo			0			0
h9) Gasolinas y Diésel			0			0
h10) Fondo del Impuesto Sobre la Renta			0			0
h11) Fondo de Estabilización de los Ingresos de las Entidades Federativas			0			0
I. Incentivos Derivados de la Colaboración Fiscal (I=i1+i2+i3+i4+i5)	0	0	0	0	0	0
i1) Tenencia o Uso de Vehículos			0			0
i2) Fondo de Compensación ISAN			0			0
i3) Impuesto Sobre Automóviles Nuevos			0			0
i4) Fondo de Compensación de Repecos-Intermedios			0			0
i5) Otros Incentivos Económicos			0			0
J. Transferencias y Asignaciones			0			0
K. Convenios	0	0	0	0	0	0
k1) Otros Convenios y Subsidios			0			0
L. Otros Ingresos de Libre Disposición (L=l1+l2)	0	0	0	0	0	0
l1) Participaciones en Ingresos Locales			0			0
l2) Otros Ingresos de Libre Disposición			0			0
<b>I. Total de Ingresos de Libre Disposición (I=A+B+C+D+E+F+G+H+I+J+K+L)</b>	<b>0</b>	<b>0</b>	<b>0</b>	<b>0</b>	<b>0</b>	<b>0</b>
<b>Ingresos Excedentes de Ingresos de Libre Disposición</b>						
<b>Transferencias Federales Etiquetadas</b>						
A. Aportaciones (A=a1+a2+a3+a4+a5+a6+a7+a8)	0	0	0	0	0	0
a1) Fondo de Aportaciones para la Nómina Educativa y Gasto Operativo			0			0
a2) Fondo de Aportaciones para los Servicios de Salud			0			0
a3) Fondo de Aportaciones para la Infraestructura Social			0			0
a4) Fondo de Aportaciones para el Fortalecimiento de los Municipios y de las Demarcaciones Territoriales del Distrito Federal			0			0
a5) Fondo de Aportaciones Múltiples			0			0
a6) Fondo de Aportaciones para la Educación Tecnológica y de Adultos			0			0
a7) Fondo de Aportaciones para la Seguridad Pública de los Estados y del Distrito Federal			0			0
a8) Fondo de Aportaciones para el Fortalecimiento de las Entidades Federativas			0			0
B. Convenios (B=b1+b2+b3+b4)	0	0	0	0	0	0
b1) Convenios de Protección Social en Salud			0			0
b2) Convenios de Descentralización			0			0
b3) Convenios de Reasignación			0			0
b4) Otros Convenios y Subsidios			0			0
C. Fondos Distintos de Aportaciones (C=c1+c2)	0	0	0	0	0	0
c1) Fondo para Entidades Federativas y Municipios Productores de Hidrocarburos			0			0
c2) Fondo Minero			0			0
D. Transferencias, Asignaciones, Subsidios y Subvenciones, y Pensiones y Jubilaciones			0			0

INSTITUTO MUNICIPAL DE PLANEACIÓN DE COMPOSTELA, NAYARIT (a)  
 Estado Analítico de Ingresos Detallado - LDF  
 Del 1 de Enero al 31 de Marzo de 2024 (b)  
 (PESOS)

Concepto (c)	Ingreso					Diferencia (e)
	Estimado (d)	Ampliaciones/ (Reducciones)	Modificado	Devengado	Recaudado	
E. Otras Transferencias Federales Etiquetadas			0			0
<b>II. Total de Transferencias Federales Etiquetadas (II = A + B + C + D + E)</b>	0	0	0	0	0	0
<b>III. Ingresos Derivados de Financiamientos (III = A)</b>	0	0	0	0	0	0
A. Ingresos Derivados de Financiamientos			0			0
<b>IV. Total de Ingresos (IV = I + II + III)</b>	0	0	0	0	0	0
<b>Datos Informativos</b>						
1. Ingresos Derivados de Financiamientos con Fuente de Pago de Ingresos de Libre Disposición			0			0
2. Ingresos Derivados de Financiamientos con Fuente de Pago de Transferencias Federales Etiquetadas			0			0
<b>3. Ingresos Derivados de Financiamientos (3 = 1 + 2)</b>	0	0	0	0	0	0



INSTITUTO MUNICIPAL DE PLANEACION DE COMPOSTELA, NAYARIT (a)  
 Estado Analítico del Ejercicio del Presupuesto de Egresos Detallado - LDF  
 Clasificación por Objeto del Gasto (Capítulo y Concepto)  
 Del 1 de Enero al 31 de Marzo de 2024 (b)  
 (PESOS)

Concepto (c)	Egresos					Subejercicio (e)
	Aprobado (d)	Ampliaciones (Reducciones)	Modificado	Devengado	Pagado	
<b>I. Gasto No Etiquetado (I=A+B+C+D+E+F+G+H+I)</b>	1,629,227	0	1,629,227	558,098	558,098	1,071,129
<b>A. Servicios Personales (A=a1+a2+a3+a4+a5+a6+a7)</b>	1,527,658	0	1,527,658	534,075	534,075	993,582
a1) Remuneraciones al Personal de Carácter Permanente	1,310,000	0	1,310,000	534,075	534,075	775,925
a2) Remuneraciones al Personal de Carácter Transitorio			0			0
a3) Remuneraciones Adicionales y Especiales	217,658	0	217,658	0	0	217,658
a4) Seguridad Social			0			0
a5) Otras Prestaciones Sociales y Económicas			0			0
a6) Previsiones			0			0
a7) Pago de Estímulos a Servidores Públicos			0			0
<b>B. Materiales y Suministros (B=b1+b2+b3+b4+b5+b6+b7+b8+b9)</b>	29,977	0	29,977	20,792	20,792	9,185
b1) Materiales de Administración, Emisión de Documentos y Artículos Oficiales	16,776	0	16,776	13,832	13,832	2,944
b2) Alimentos y Utensilios	3,200	0	3,200	0	0	3,200
b3) Materias Primas y Materiales de Producción y Comercialización			0			0
b4) Materiales y Artículos de Construcción y de Reparación	1	0	1	6,960	6,960	-6,959
b5) Productos Químicos, Farmacéuticos y de Laboratorio			0			0
b6) Combustibles, Lubrificantes y Aditivos	10,000	0	10,000	0	0	10,000
b7) Vestuario, Blancos, Prendas de Protección y Artículos Deportivos			0			0
b8) Materiales y Suministros Para Seguridad			0			0
b9) Herramientas, Refacciones y Accesorios Menores			0			0
<b>C. Servicios Generales (C=c1+c2+c3+c4+c5+c6+c7+c8+c9)</b>	60,090	0	60,090	3,231	3,231	56,859
c1) Servicios Básicos	8,088	0	8,088	0	0	8,088
c2) Servicios de Arrendamiento			0			0
c3) Servicios Profesionales, Científicos, Técnicos y Otros Servicios	42,500	0	42,500	0	0	42,500
c4) Servicios Financieros, Bancarios y Comerciales	2,000	0	2,000	3,231	3,231	-1,231
c5) Servicios de Instalación, Reparación, Mantenimiento y Conservación			0			0
c6) Servicios de Comunicación Social y Publicidad	1,501	0	1,501	0	0	1,501
c7) Servicios de Traslado y Viajes	4,000	0	4,000	0	0	4,000
c8) Servicios Oficiales	1	0	1	0	0	1
c9) Otros Servicios Generales	2,000	0	2,000	0	0	2,000
<b>D. Transferencias, Asignaciones, Subsidios y Otras Ayudas (D=d1+d2+d3+d4+d5+d6+d7+d8+d9)</b>	0	0	0	0	0	0
d1) Transferencias Internas y Asignaciones al Sector Público			0			0
d2) Transferencias al Resto del Sector Público			0			0
d3) Subsidios y Subvenciones			0			0
d4) Ayudas Sociales			0			0
d5) Pensiones y Jubilaciones			0			0
d6) Transferencias a Fideicomisos, Mandatos y Otros Análogos			0			0
d7) Transferencias a la Seguridad Social			0			0
d8) Donativos			0			0
d9) Transferencias al Exterior			0			0
<b>E. Bienes Muebles, Inmuebles e Intangibles (E=e1+e2+e3+e4+e5+e6+e7+e8+e9)</b>	11,503	0	11,503	0	0	11,503
e1) Mobiliario y Equipo de Administración	11,502	0	11,502	0	0	11,502
e2) Mobiliario y Equipo Educativo y Recreativo			0			0
e3) Equipo e Instrumental Médico y de Laboratorio			0			0
e4) Vehículos y Equipo de Transporte			0			0
e5) Equipo de Defensa y Seguridad			0			0
e6) Maquinaria, Otros Equipos y Herramientas			0			0
e7) Activos Biológicos			0			0
e8) Bienes Inmuebles			0			0
e9) Activos Intangibles	1	0	1	0	0	1
<b>F. Inversión Pública (F=f1+f2+f3)</b>	0	0	0	0	0	0
f1) Obra Pública en Bienes de Dominio Público			0			0
f2) Obra Pública en Bienes Propios			0			0
f3) Proyectos Productivos y Acciones de Fomento			0			0
<b>G. Inversiones Financieras y Otras Provisiones (G=g1+g2+g3+g4+g5+g6+g7)</b>	0	0	0	0	0	0
g1) Inversiones Para el Fomento de Actividades Productivas			0			0
g2) Acciones y Participaciones de Capital			0			0
g3) Compra de Títulos y Valores			0			0
g4) Concesión de Préstamos			0			0
g5) Inversiones en Fideicomisos, Mandatos y Otros Análogos			0			0
Fideicomiso de Desastres Naturales (Informativo)			0			0
g6) Otras Inversiones Financieras			0			0
g7) Provisiones para Contingencias y Otras Erogaciones Especiales			0			0
<b>H. Participaciones y Aportaciones (H=h1+h2+h3)</b>	0	0	0	0	0	0
h1) Participaciones			0			0
h2) Aportaciones			0			0
h3) Convenios			0			0
<b>I. Deuda Pública (I=i1+i2+i3+i4+i5+i6+i7)</b>	0	0	0	0	0	0
i1) Amortización de la Deuda Pública			0			0
i2) Intereses de la Deuda Pública			0			0
i3) Comisiones de la Deuda Pública			0			0
i4) Gastos de la Deuda Pública			0			0
i5) Costo por Coberturas			0			0
i6) Apoyos Financieros			0			0
i7) Adeudos de Ejercicios Fiscales Anteriores (ADEFAS)			0			0

INSTITUTO MUNICIPAL DE PLANEACION DE COMPOSTELA, NAYARIT (a)  
 Estado Analítico del Ejercicio del Presupuesto de Egresos Detallado - LDF  
 Clasificación por Objeto del Gasto (Capítulo y Concepto)  
 Del 1 de Enero al 31 de Marzo de 2024 (b)  
 (PESOS)

Concepto (c)	Egresos					Subejercicio (e)
	Aprobado (d)	Ampliaciones/ (Reducciones)	Modificado	Devengado	Pagado	
<b>II. Gasto Etiquetado (II=A+B+C+D+E+F+G+H+I)</b>	0	0	0	0	0	0
<b>A. Servicios Personales (A=a1+a2+a3+a4+a5+a6+a7)</b>	0	0	0	0	0	0
a1) Remuneraciones al Personal de Carácter Permanente	0	0	0	0	0	0
a2) Remuneraciones al Personal de Carácter Transitorio	0	0	0	0	0	0
a3) Remuneraciones Adicionales y Especiales	0	0	0	0	0	0
a4) Seguridad Social	0	0	0	0	0	0
a5) Otras Prestaciones Sociales y Económicas	0	0	0	0	0	0
a6) Provisiones	0	0	0	0	0	0
a7) Pago de Estímulos a Servidores Públicos	0	0	0	0	0	0
<b>B. Materiales y Suministros (B=b1+b2+b3+b4+b5+b6+b7+b8+b9)</b>	0	0	0	0	0	0
b1) Materiales de Administración, Emisión de Documentos y Artículos Oficiales	0	0	0	0	0	0
b2) Alimentos y Utensilios	0	0	0	0	0	0
b3) Materias Primas y Materiales de Producción y Comercialización	0	0	0	0	0	0
b4) Materiales y Artículos de Construcción y de Reparación	0	0	0	0	0	0
b5) Productos Químicos, Farmacéuticos y de Laboratorio	0	0	0	0	0	0
b6) Combustibles, Lubricantes y Aditivos	0	0	0	0	0	0
b7) Vestuario, Blancos, Prendas de Protección y Artículos Deportivos	0	0	0	0	0	0
b8) Materiales y Suministros Para Seguridad	0	0	0	0	0	0
b9) Herramientas, Relaciones y Accesorios Menores	0	0	0	0	0	0
<b>C. Servicios Generales (C=c1+c2+c3+c4+c5+c6+c7+c8+c9)</b>	0	0	0	0	0	0
c1) Servicios Básicos	0	0	0	0	0	0
c2) Servicios de Arrendamiento	0	0	0	0	0	0
c3) Servicios Profesionales, Científicos, Técnicos y Otros Servicios	0	0	0	0	0	0
c4) Servicios Financieros, Bancarios y Comerciales	0	0	0	0	0	0
c5) Servicios de Instalación, Reparación, Mantenimiento y Conservación	0	0	0	0	0	0
c6) Servicios de Comunicación Social y Publicidad	0	0	0	0	0	0
c7) Servicios de Traslado y Viáticos	0	0	0	0	0	0
c8) Servicios Oficiales	0	0	0	0	0	0
c9) Otros Servicios Generales	0	0	0	0	0	0
<b>D. Transferencias, Asignaciones, Subsidios y Otras Ayudas (D=d1+d2+d3+d4+d5+d6+d7+d8+d9)</b>	0	0	0	0	0	0
d1) Transferencias Internas y Asignaciones al Sector Público	0	0	0	0	0	0
d2) Transferencias al Resto del Sector Público	0	0	0	0	0	0
d3) Subsidios y Subvenciones	0	0	0	0	0	0
d4) Ayudas Sociales	0	0	0	0	0	0
d5) Pensiones y Jubilaciones	0	0	0	0	0	0
d6) Transferencias a Fideicomisos, Mandatos y Otros Análogos	0	0	0	0	0	0
d7) Transferencias a la Seguridad Social	0	0	0	0	0	0
d8) Donativos	0	0	0	0	0	0
d9) Transferencias al Exterior	0	0	0	0	0	0
<b>E. Bienes Muebles, Inmuebles e Intangibles (E=e1+e2+e3+e4+e5+e6+e7+e8+e9)</b>	0	0	0	0	0	0
e1) Mobiliario y Equipo de Administración	0	0	0	0	0	0
e2) Mobiliario y Equipo Educativo y Recreativo	0	0	0	0	0	0
e3) Equipo e Instrumental Médico y de Laboratorio	0	0	0	0	0	0
e4) Vehículos y Equipo de Transporte	0	0	0	0	0	0
e5) Equipo de Defensa y Seguridad	0	0	0	0	0	0
e6) Maquinaria, Otros Equipos y Herramientas	0	0	0	0	0	0
e7) Activos Biológicos	0	0	0	0	0	0
e8) Bienes Inmuebles	0	0	0	0	0	0
e9) Activos Intangibles	0	0	0	0	0	0
<b>F. Inversión Pública (F=f1+f2+f3)</b>	0	0	0	0	0	0
f1) Obra Pública en Bienes de Dominio Público	0	0	0	0	0	0
f2) Obra Pública en Bienes Propios	0	0	0	0	0	0
f3) Proyectos Productivos y Acciones de Fomento	0	0	0	0	0	0
<b>G. Inversiones Financieras y Otras Provisiones (G=g1+g2+g3+g4+g5+g6+g7)</b>	0	0	0	0	0	0
g1) Inversiones Para el Fomento de Actividades Productivas	0	0	0	0	0	0
g2) Acciones y Participaciones de Capital	0	0	0	0	0	0
g3) Compra de Títulos y Valores	0	0	0	0	0	0
g4) Concesión de Préstamos	0	0	0	0	0	0
g5) Inversiones en Fideicomisos, Mandatos y Otros Análogos	0	0	0	0	0	0
Fideicomiso de Desastres Naturales (Informativo)	0	0	0	0	0	0
g6) Otras Inversiones Financieras	0	0	0	0	0	0
g7) Provisiones para Contingencias y Otras Erogaciones Especiales	0	0	0	0	0	0
<b>H. Participaciones y Aportaciones (H=h1+h2+h3)</b>	0	0	0	0	0	0
h1) Participaciones	0	0	0	0	0	0
h2) Aportaciones	0	0	0	0	0	0
h3) Convenios	0	0	0	0	0	0
<b>I. Deuda Pública (I=i1+i2+i3+i4+i5+i6+i7)</b>	0	0	0	0	0	0
i1) Amortización de la Deuda Pública	0	0	0	0	0	0
i2) Intereses de la Deuda Pública	0	0	0	0	0	0
i3) Comisiones de la Deuda Pública	0	0	0	0	0	0
i4) Gastos de la Deuda Pública	0	0	0	0	0	0
i5) Costo por Coberturas	0	0	0	0	0	0
i6) Apoyos Financieros	0	0	0	0	0	0
i7) Adeudos de Ejercicios Fiscales Anteriores (ADEFAS)	0	0	0	0	0	0
<b>III. Total de Egresos (II = I + II)</b>	1,629,227	0	1,629,227	558,098	558,098	1,071,129

**INSTITUTO MUNICIPAL DE PLANEACIÓN DE COMPOSTELA, NAYARIT (a)**  
**Estado Analítico del Ejercicio del Presupuesto de Egresos Detallado - LDF**  
**Clasificación Administrativa**  
**Del 1 de Enero al 31 de Marzo de 2024 (b)**  
**(PESOS)**

Concepto (c)	Egresos					Subejercicio (e)
	Aprobado (d)	Ampliaciones/ (Reducciones)	Modificado	Devengado	Pagado	
<b>I. Gasto No Etiquetado (I=A+B+C+D+E+F+G+H)</b>	<b>1,629,227</b>	<b>0</b>	<b>1,629,227</b>	<b>558,098</b>	<b>558,098</b>	<b>1,071,129</b>
Instituto de Planeación Municipal de Compostela	1,629,227	0	1,629,227	558,098	558,098	1,071,129
						0
						0
						0
						0
						0
						0
						0
						0
						0
<b>II. Gasto Etiquetado (II=A+B+C+D+E+F+G+H)</b>	<b>0</b>	<b>0</b>	<b>0</b>	<b>0</b>	<b>0</b>	<b>0</b>
Instituto de Planeación Municipal de Compostela	0	0	0	0	0	0
						0
						0
						0
						0
						0
						0
						0
						0
<b>III. Total de Egresos (III = I + II)</b>	<b>1,629,227</b>	<b>0</b>	<b>1,629,227</b>	<b>558,098</b>	<b>558,098</b>	<b>1,071,129</b>

*[Handwritten Signature]*

INSTITUTO MUNICIPAL DE PLANEACION DE COMPOSTELA, NAYARIT (a)  
 Estado Analítico del Ejercicio del Presupuesto de Egresos Detallado - LDF  
 Clasificación Funcional (Finalidad y Función)  
 Del 1 de Enero al 31 de Marzo de 2024 (b)  
 (PESOS)

Concepto (c)	Egresos					Subejercicio (e)
	Aprobado (d)	Ampliaciones/ (Reducciones)	Modificado	Devengado	Pagado	
<b>I. Gasto No Etiquetado (I=A+B+C+D)</b>	<b>1,629,227</b>	<b>0</b>	<b>1,629,227</b>	<b>558,098</b>	<b>558,098</b>	<b>1,071,129</b>
<b>A. Gobierno (A=a1+a2+a3+a4+a5+a6+a7+a8)</b>	<b>1,629,227</b>	<b>0</b>	<b>1,629,227</b>	<b>558,098</b>	<b>558,098</b>	<b>1,071,129</b>
a1) Legislación	1,629,227	0	1,629,227	558,098	558,098	1,071,129
a2) Justicia			0			0
a3) Coordinación de la Política de Gobierno			0			0
a4) Relaciones Exteriores			0			0
a5) Asuntos Financieros y Hacendarios			0			0
a6) Seguridad Nacional			0			0
a7) Asuntos de Orden Público y de Seguridad Interior			0			0
a8) Otros Servicios Generales			0			0
<b>B. Desarrollo Social (B=b1+b2+b3+b4+b5+b6+b7)</b>	<b>0</b>	<b>0</b>	<b>0</b>	<b>0</b>	<b>0</b>	<b>0</b>
b1) Protección Ambiental			0			0
b2) Vivienda y Servicios a la Comunidad			0			0
b3) Salud			0			0
b4) Recreación, Cultura y Otras Manifestaciones Sociales			0			0
b5) Educación			0			0
b6) Protección Social			0			0
b7) Otros Asuntos Sociales			0			0
<b>C. Desarrollo Económico (C=c1+c2+c3+c4+c5+c6+c7+c8+c9)</b>	<b>0</b>	<b>0</b>	<b>0</b>	<b>0</b>	<b>0</b>	<b>0</b>
c1) Asuntos Económicos, Comerciales y Laborales en General			0			0
c2) Agropecuaria, Silvicultura, Pesca y Caza			0			0
c3) Combustibles y Energía			0			0
c4) Minería, Manufacturas y Construcción			0			0
c5) Transporte			0			0
c6) Comunicaciones			0			0
c7) Turismo			0			0
c8) Ciencia, Tecnología e Innovación			0			0
c9) Otras Industrias y Otros Asuntos Económicos			0			0
<b>D. Otras No Clasificadas en Funciones Anteriores (D=d1+d2+d3+d4)</b>	<b>0</b>	<b>0</b>	<b>0</b>	<b>0</b>	<b>0</b>	<b>0</b>
d1) Transacciones de la Deuda Pública / Costo Financiero de la Deuda			0			0
d2) Transferencias, Participaciones y Aportaciones Entre Diferentes Niveles y Ordenes de Gobierno			0			0
d3) Saneamiento del Sistema Financiero			0			0
d4) Adeudos de Ejercicios Fiscales Anteriores			0			0
<b>II. Gasto Etiquetado (II=A+B+C+D)</b>	<b>0</b>	<b>0</b>	<b>0</b>	<b>0</b>	<b>0</b>	<b>0</b>
<b>A. Gobierno (A=a1+a2+a3+a4+a5+a6+a7+a8)</b>	<b>0</b>	<b>0</b>	<b>0</b>	<b>0</b>	<b>0</b>	<b>0</b>
a1) Legislación			0			0
a2) Justicia			0			0
a3) Coordinación de la Política de Gobierno			0			0
a4) Relaciones Exteriores			0			0
a5) Asuntos Financieros y Hacendarios			0			0
a6) Seguridad Nacional			0			0
a7) Asuntos de Orden Público y de Seguridad Interior			0			0
a8) Otros Servicios Generales			0			0
<b>B. Desarrollo Social (B=b1+b2+b3+b4+b5+b6+b7)</b>	<b>0</b>	<b>0</b>	<b>0</b>	<b>0</b>	<b>0</b>	<b>0</b>
b1) Protección Ambiental			0			0
b2) Vivienda y Servicios a la Comunidad			0			0
b3) Salud			0			0
b4) Recreación, Cultura y Otras Manifestaciones Sociales			0			0
b5) Educación			0			0
b6) Protección Social			0			0
b7) Otros Asuntos Sociales			0			0
<b>C. Desarrollo Económico (C=c1+c2+c3+c4+c5+c6+c7+c8+c9)</b>	<b>0</b>	<b>0</b>	<b>0</b>	<b>0</b>	<b>0</b>	<b>0</b>
c1) Asuntos Económicos, Comerciales y Laborales en General			0			0
c2) Agropecuaria, Silvicultura, Pesca y Caza			0			0
c3) Combustibles y Energía			0			0
c4) Minería, Manufacturas y Construcción			0			0
c5) Transporte			0			0
c6) Comunicaciones			0			0
c7) Turismo			0			0
c8) Ciencia, Tecnología e Innovación			0			0
c9) Otras Industrias y Otros Asuntos Económicos			0			0

INSTITUTO MUNICIPAL DE PLANEACION DE COMPOSTELA, NAYARIT (a)  
 Estado Analítico del Ejercicio del Presupuesto de Egresos Detallado - LDF  
 Clasificación Funcional (Finalidad y Función)  
 Del 1 de Enero al 31 de Marzo de 2024 (b)  
 (PESOS)

Concepto (c)	Egresos					Subejercicio (e)
	Aprobado (d)	Ampliaciones/ (Reducciones)	Modificado	Devengado	Pagado	
D. Otras No Clasificadas en Funciones Anteriores (D=d1+d2+d3+d4)	0	0	0	0	0	0
d1) Transacciones de la Deuda Publica / Costo Financiero de la Deuda			0			0
d2) Transferencias, Participaciones y Aportaciones Entre Diferentes Niveles y Ordenes de Gobierno			0			0
d3) Saneamiento del Sistema Financiero			0			0
d4) Adeudos de Ejercicios Fiscales Anteriores			0			0
III. Total de Egresos (III = I + II)	1,629,227	0	1,629,227	558,098	558,098	1,071,129





**COMPOSTELA**  
GOBIERNO MUNICIPAL 2021-2024  
H. XLI AYUNTAMIENTO



INSTITUTO MUNICIPAL DE PLANEACION DE COMPOSTELA NAYARIT  
NÚMERO, NOMBRE Y UBIACION DE LA OBRAS Y ACCIONES REALIZADAS

NO LE APLICA AL ENTE ESTE FORMATO

ARQ. JUAN ANTONIO MARQUEZ PARRA  
DIRECTOR GENERAL DEL  
INSTITUTO MUNICIPAL DE PLANEACIÓN DE COMPOSTELA, NAYARIT






**COMPOSTELA**  
GOBIERNO MUNICIPAL 2021-2024  
H. XLI AYUNTAMIENTO



INSTITUTO MUNICIPAL DE PLANEACION DE COMPOSTELA NAYARIT

AUMENTO O CREACION DEL GASTO AL PRESUPUESTO DE EGRESOS Y FUENTE DE  
FINANCIAMIENTO

NO LE APLICA AL ENTE ESTE FORMATO



ARQ. JUAN ANTONIO MARQUEZ PARRA  
DIRECTOR GENERAL DEL

INSTITUTO MUNICIPAL DE PLANEACIÓN DE COMPOSTELA, NAYARIT



**COMPOSTELA**  
GOBIERNO MUNICIPAL 2021-2024  
H. XLI AYUNTAMIENTO



INSTITUTO MUNICIPAL DE PLANEACION DE COMPOSTELA NAYARIT

INFORMACION DETALLADA DE CADA FINANCIAMIENTO U OBLIGACION CONTRAIDA POR  
LOS ENTES PUBLICOS

NO LE APLICA AL ENTE ESTE FORMATO

ARQ. JUAN ANTONIO MARQUEZ PARRA  
DIRECTOR GENERAL DEL  
INSTITUTO MUNICIPAL DE PLANEACIÓN DE COMPOSTELA, NAYARIT



**COMPOSTELA**  
GOBIERNO MUNICIPAL 2021-2024  
H. XLI AYUNTAMIENTO



INSTITUTO MUNICIPAL DE PLANEACION DE COMPOSTELA NAYARIT  
INFORMACION DETALLADA DE CADA FINANCIAMIENTO

NO LE APLICA AL ENTE ESTE FORMATO

ARQ. JUAN ANTONIO MARQUEZ PARRA  
DIRECTOR GENERAL DEL  
INSTITUTO MUNICIPAL DE PLANEACIÓN DE COMPOSTELA, NAYARIT



**COMPOSTELA**  
GOBIERNO MUNICIPAL 2021-2024  
H. XLI AYUNTAMIENTO



INSTITUTO MUNICIPAL DE PLANEACION DE COMPOSTELA NAYARIT

CUMPLIMIENTO DE LOS CONVENIOS EN MATERIA DE DEUDA ESTATAL GARANTIZADA

NO LE APLICA AL ENTE ESTE FORMATO

ARQ. JUAN ANTONIO MARQUEZ PARRA  
DIRECTOR GENERAL DEL  
INSTITUTO MUNICIPAL DE PLANEACIÓN DE COMPOSTELA, NAYARIT



Compostela, Nayarit, a 09 de abril del 2024  
No. de oficio: XLI/SAP/COM/068/2024  
Asunto: Avance de Gestión Financiera.

**LIC. BERNARDO KENNETH ORTEGA HERRERA  
TESORERO MUNICIPAL DEL H. XLI AYUNTAMIENTO  
DE COMPOSTELA, NAYARIT.  
P R E S E N T E**

Por medio del presente me permito saludarlo y a la vez con la finalidad de cumplir con lo estipulado en los artículos 31, 32 y 36 de la Ley de Fiscalización y Rendición de Cuentas del Estado de Nayarit, artículo 46, fracciones I, II, III y IV y artículo 47, fracciones I, II y III de la Ley General de Contabilidad Gubernamental, se deberá remitir a Tesorería Municipal **El Informe de Avance de Gestión Financiera del Primer Trimestre del Ejercicio Fiscal 2024**, tengo a bien hacer entrega del mismo anexando lo siguiente de manera impresa y digital en USB:

- I. Flujo Contable de Ingresos y Egresos (Estado de Resultados).
- II. Avance de los Programas con Base en los Indicadores
- III. Balance Presupuestario.

a) Estado e Informes Contable.

1. Estado de Situación Financiera.
2. Estado de Actividades.
3. Estado de Flujos de Efectivo.
4. Estado de Variación en la Hacienda Pública.
5. Estado de Cambios en la Situación Financiera.
6. Estado Analítico del Activo.
7. Estado Analítico de la Deuda y Otros Pasivos.
8. Pasivos Contingentes.
9. Notas a los Estados Financieros.



b) Estados e Informes Presupuestarios.

1. Estado Analítico de Ingresos.
2. Estado Analítico del ejercicio Presupuestal de Egresos Clasificación Administrativa.
3. Estado Analítico del Ejercicio del Presupuesto de Egresos – Clasificación Funcional.
4. Estado Analítico del Ejercicio del Presupuesto de Egresos – Clasificación Económica.
5. Estado Analítico del Ejercicio del Presupuesto de Egresos – Clasificación del Objeto del gasto
6. Endeudamiento Neto
7. Interés de la Deuda.
8. Indicadores de Postura Fiscal.

c) Estados e Informes Programáticos.

1. Gasto por Categoría Programática.
2. Programas y Proyectos de Inversión.
3. Indicadores de Resultados.

d) Anexos

1. Relación de Cuentas Bancarias Productivas Especificas
2. Relación de Esquemas Bursátiles y de Coberturas Financieras

e) Estados de la Ley de Disciplina Financiera

1. Estado de Situación Financiera Detallado – LDF
2. Informe Analítico de la Deuda Pública y Otros Pasivos – LDF
3. Informe Analítico de Obligaciones Diferentes de Financiamiento – LDF
4. Balance Presupuestario – LDF.
5. Estado Analítico de Ingresos Detallado – LDF.
6. Estado Analítico del Ejercicio del Presupuesto de Egresos Detallado – LDF (Capitulo y Concepto).
7. Estado Analítico del Ejercicio del Presupuesto de Egresos Detallado – LDF (Clasificación Administrativa).
8. Estado Analítico del Ejercicio del Presupuesto de Egresos Detallado – LDF (Finalidad y Función).
9. Estado analítico del ejercicio del presupuesto de Egresos Detallado – LDF (Servicios Personales).



- IV. El número, Nombre y Ubicación de las Obras y Acciones Realizadas.
- V. Aumento o Creación del Gasto al Presupuesto de Egresos y Fuente de Financiamiento.
- VI. La Información Detallada de cada financiamiento u Obligación Contraída por los entes Públicos.
- VII. Información Detallada de cada Financiamiento.
- VIII. Cumplimiento de los Convenios en Materia de Deuda Estatal Garantizada.
- IX. USB con el Respaldo de la Base de Datos del Sistema de Contabilidad del Ejercicio Fiscal 2022, con las siguientes especificaciones:
  - 1. Pólizas o Registros Aplicados con el Estatus de Cerrado
  - 2. Usuario y Contraseña
- X. Proporcionar en Archivo Electrónico, los datos requeridos para la configuración inicial de ente, de conformidad con lo siguiente:
  - 1. Clave
  - 2. Nombre del Ente
  - 3. Estado
  - 4. Password Encriptado
  - 5. Año

Esperando que la información sea clara y oportuna, me despido enviándole un cordial saludo, quedando a sus órdenes para cualquier duda o aclaración.

**ATENTAMENTE**



**ING. JULIO CÉSAR GONZÁLEZ MORENO**  
**DIRECTOR GENERAL DEL SISTEMA DE AGUA POTABLE Y**  
**ALCANTARILLADO DEL MUNICIPIO DE COMPOSTELA, NAYARIT.**

C.C.P. Archivo.-NAIA  
C.C

TRABAJANDO  
**Contigo**  
AVANZAMOS



**ORGANISMO OPERADOR MUNICIPAL DE AGUA POTABLE,  
COMPOSTELA NAYARIT**

**Estados de Resultados**

Del 01/ene./2024 al 31/mar./2024

Uf: supervisor

R: rptEstadoResultado

Fecha y hora de Impresión: 09/abr./2024  
10:59 a. m.

	PERIODO		ACUMULADO	
	1/ene. al 31/mar./2024	%	01/ene al 31/mar./2024	%
<b>INGRESOS Y OTROS BENEFICIOS</b>				
INGRESOS DE GESTIÓN	\$11,043,019.71	95.70 %	\$11,043,019.71	95.70 %
DERECHOS	\$11,043,019.71	95.70 %	\$11,043,019.71	95.70 %
PARTICIPACIONES, APORTACIONES, CONVENIOS, INCENTIVOS DERIV	\$300,000.00	2.59 %	\$300,000.00	2.59 %
TRANSFERENCIAS, ASIGNACIONES, SUBSIDIOS Y SUBVENCIONES, Y PENSIONE	\$300,000.00	2.59 %	\$300,000.00	2.59 %
SUBSIDIOS Y SUBVENCIONES	\$300,000.00	2.59 %	\$300,000.00	2.59 %
OTROS INGRESOS Y BENEFICIOS	\$195,584.42	1.69 %	\$195,584.42	1.69 %
OTROS INGRESOS Y BENEFICIOS VARIOS	\$195,584.42	1.69 %	\$195,584.42	1.69 %
OTROS INGRESOS Y BENEFICIOS VARIOS	\$195,584.42	1.69 %	\$195,584.42	1.69 %
<b>Total de Ingresos</b>	<b>\$11,538,584.13</b>	<b>100.00 %</b>	<b>\$11,538,584.13</b>	<b>100.00 %</b>
<b>GASTOS Y OTRAS PÉRDIDAS</b>				
GASTOS DE FUNCIONAMIENTO	\$2,344,601.59	20.31 %	\$2,344,601.59	20.31 %
SERVICIOS PERSONALES	\$1,354,383.30	11.73 %	\$1,354,383.30	11.73 %
MATERIALES Y SUMINISTROS	\$252,894.42	2.19 %	\$252,894.42	2.19 %
SERVICIOS GENERALES	\$737,323.87	6.39 %	\$737,323.87	6.39 %
TRANSFERENCIAS, ASIGNACIONES, SUBSIDIOS Y OTRAS AYUDAS	\$3,090,863.23	26.78 %	\$3,090,863.23	26.78 %
AYUDAS SOCIALES	\$2,373,418.72	20.56 %	\$2,373,418.72	20.56 %
PENSIONES Y JUBILACIONES	\$717,444.51	6.21 %	\$717,444.51	6.21 %
PARTICIPACIONES Y APORTACIONES	\$0.00	0.00 %	\$0.00	0.00 %
INTERESES, COMISIONES Y OTROS GASTOS DE LA DEUDA PÚBLICA	\$0.00	0.00 %	\$0.00	0.00 %
OTROS GASTOS Y PÉRDIDAS EXTRAORDINARIAS	\$0.00	0.00 %	\$0.00	0.00 %
INVERSIÓN PÚBLICA	\$0.00	0.00 %	\$0.00	0.00 %
<b>Total de Gastos y otras Perdidas</b>	<b>\$5,435,464.82</b>	<b>47.10 %</b>	<b>\$5,435,464.82</b>	<b>47.10 %</b>
<b>Ahorro / Desahorro Neto del Ejercicio</b>	<b>\$6,103,119.31</b>	<b>52.89 %</b>	<b>\$6,103,119.31</b>	<b>52.89 %</b>

ING. JULIO CÉSAR GÓNZALEZ MORENO

DIRECTOR GENERAL





**ORGANISMO OPERADOR MUNICIPAL DE AGUA POTABLE, ALCANTARILLADO Y SANEAMIENTO DE COMPOSTELA NAYARIT**

**Estado de Situación Financiera**

Al 31/mar./2024

(Cifras en Pesos)

Fecha y hora de Impresión | 09/abr./2024 | 11:01 a. m.

Ulr supervisor

Rep rptEstadoSituacionFinanciera

CONCEPTO	2024	2023	CONCEPTO	2024	2023
<b>ACTIVO</b>			<b>PASIVO</b>		
<b>ACTIVO CIRCULANTE</b>			<b>PASIVO CIRCULANTE</b>		
EFFECTIVO Y EQUIVALENTES	\$3,656,380.01	\$15,106.20	CUENTAS POR PAGAR A CORTO PLAZO	\$9,233,189.23	\$11,509,702.29
DERECHOS A RECIBIR EFECTIVO O EQUIVALENTES	\$4,237,160.73	\$4,075,379.15	DOCUMENTOS POR PAGAR A CORTO PLAZO	\$0.00	\$0.00
DERECHOS A RECIBIR BIENES O SERVICIOS	\$0.00	\$0.00	PORCIÓN A CORTO PLAZO DE LA DEUDA PÚBLICA A LARGO PLAZO	\$0.00	\$0.00
INVENTARIOS	\$0.00	\$0.00	TÍTULOS Y VALORES A CORTO PLAZO	\$0.00	\$0.00
ALMACENES	\$0.00	\$0.00	PASIVOS DIFERIDOS A CORTO PLAZO	\$0.00	\$0.00
ESTIMACIÓN POR PÉRDIDA O DETERIORO DE ACTIVOS CIRCULANTES	\$0.00	\$0.00	FONDOS Y BIENES DE TERCEROS EN GARANTÍA Y/O ADMINISTRACIÓN A CORTO PLAZO	\$0.00	\$0.00
OTROS ACTIVOS CIRCULANTES	\$0.00	\$0.00	PROVISIONES A CORTO PLAZO	\$14,931.41	\$14,931.41
<b>Total de Activos Circulantes</b>	<b>\$7,893,540.74</b>	<b>\$4,090,485.35</b>	OTROS PASIVOS A CORTO PLAZO	\$0.00	\$0.00
<b>ACTIVO NO CIRCULANTE</b>			<b>Total de Pasivos Circulantes</b>	<b>\$9,248,120.64</b>	<b>\$11,524,633.70</b>
INVERSIONES FINANCIERAS A LARGO PLAZO	\$0.00	\$0.00	<b>PASIVO NO CIRCULANTE</b>		
DERECHOS A RECIBIR EFECTIVO O EQUIVALENTES A LARGO PLAZO	\$0.00	\$0.00	CUENTAS POR PAGAR A LARGO PLAZO	\$0.00	\$0.00
BIENES INMUEBLES, INFRAESTRUCTURA Y CONSTRUCCIONES EN PROCESO	\$123,725.39	\$123,725.39	DOCUMENTOS POR PAGAR A LARGO PLAZO	\$0.00	\$0.00
BIENES MUEBLES	\$622,529.51	\$598,978.65	DEUDA PÚBLICA A LARGO PLAZO	\$0.00	\$0.00
ACTIVOS INTANGIBLES	\$0.00	\$0.00	PASIVOS DIFERIDOS A LARGO PLAZO	\$0.00	\$0.00
DEPRECIACIÓN, DETERIORO Y AMORTIZACIÓN ACUMULADA DE BIENES	\$0.00	\$0.00	FONDOS Y BIENES DE TERCEROS EN GARANTÍA Y/O ADMINISTRACIÓN A LARGO PLAZO	\$0.00	\$0.00
ACTIVOS DIFERIDOS	\$0.00	\$0.00	PROVISIONES A LARGO PLAZO	\$0.00	\$0.00
ESTIMACIÓN POR PÉRDIDA O DETERIORO DE ACTIVOS NO CIRCULANTES	\$0.00	\$0.00	<b>Total de Pasivos No Circulantes</b>	<b>\$0.00</b>	<b>\$0.00</b>
OTROS ACTIVOS NO CIRCULANTES	\$0.00	\$0.00	<b>Total del Pasivo</b>	<b>\$9,248,120.64</b>	<b>\$11,524,633.70</b>
<b>Total de Activos No Circulantes</b>	<b>\$746,254.90</b>	<b>\$722,704.04</b>	<b>HACIENDA PÚBLICA/ PATRIMONIO</b>		
<b>Total del Activo</b>	<b>\$8,639,795.64</b>	<b>\$4,813,189.39</b>	<b>HACIENDA PÚBLICA/PATRIMONIO CONTRIBUIDO</b>	<b>\$0.00</b>	<b>\$0.00</b>
			APORTACIONES	\$0.00	\$0.00
			DONACIONES DE CAPITAL	\$0.00	\$0.00
			ACTUALIZACIÓN DE LA HACIENDA PÚBLICA/PATRIMONIO	\$0.00	\$0.00
			<b>HACIENDA PÚBLICA /PATRIMONIO GENERADO</b>	<b>-\$608,325.00</b>	<b>\$1,506,334.72</b>
			RESULTADOS DEL EJERCICIO (AHORRO/DESAHORRO)	\$6,103,119.31	\$701,462.41
			RESULTADOS DE EJERCICIOS ANTERIORES	-\$7,700,144.34	-\$183,827.72
			REVALUOS	\$0.00	\$0.00
			RESERVAS	\$0.00	\$0.00



**ORGANISMO OPERADOR MUNICIPAL DE AGUA POTABLE, ALCANTARILLADO Y SANEAMIENTO DE COMPOSTELA NAYARIT**

**Estado de Situación Financiera**

Al 31/mar./2024  
(Cifras en Pesos)

Fecha y hora de Impresión: 09/abr./2024 11:01 a. m.

Usu: supervisor  
Rep: rptEstadoSituacionFinanciera

CONCEPTO	2024	2023	CONCEPTO	2024	2023
			RECTIFICACIONES DE RESULTADOS DE EJERCICIOS ANTERIORES	\$988,700.03	\$988,700.03
			EXCESO O INSUFICIENCIA EN LA ACTUALIZACIÓN DE LA HACIENDA PÚBLICA/PATRIMONIO	\$0.00	\$0.00
			RESULTADO POR POSICIÓN MONETARIA	\$0.00	\$0.00
			RESULTADO POR TENENCIA DE ACTIVOS NO MONETARIOS	\$0.00	\$0.00
			<b>Total Hacienda Pública/Patrimonio</b>	<b>-\$608,325.00</b>	<b>-\$6,711,444.31</b>
			<b>Total del Pasivo y Hacienda Pública/Patrimonio</b>	<b>\$8,839,795.64</b>	<b>\$4,813,189.39</b>



**ORGANISMO OPERADOR MUNICIPAL DE AGUA POTABLE, ALCANTARILLADO Y SANEAMIENTO DE COMPOSTELA NAYARIT**

**Estado de Situación Financiera**

Al 31/mar./2024  
(Cifras en Pesos)

Fecha y hora de Impresión 09/abr./2024 11:01 a. m.

Usu: supervisor  
Rep: rptEstadoSituacionFinanciera

CUENTAS DE ORDEN CONTABLES	CONCEPTO	2023	2024	2023	2024
<b>CONTRATO DE COMODATO POR BIENES</b>					
<b>VALORES</b>					
VALORES EN CUSTODIA		\$0.00	\$0.00		
CUSTODIA DE VALORES		\$0.00	\$0.00		
INSTRUMENTOS DE CREDITO PRESTADOS A FORMADORES DE MERCADO		\$0.00	\$0.00		
PRESTAMO DE INSTRUMENTOS DE CREDITO A FORMADORES DE MERCADO Y SU GARANTIA		\$0.00	\$0.00		
INSTRUMENTOS DE CREDITO RECIBIDOS EN GARANTIA DE LOS FORMADORES DE MERCADO		\$0.00	\$0.00		
GARANTIA DE CREDITOS RECIBIDOS DE LOS FORMADORES DE MERCADO		\$0.00	\$0.00		
<b>EMISION DE OBLIGACIONES</b>					
AUTORIZACION PARA LA EMISION DE BONOS, TITULOS Y VALORES DE LA DEUDA PUBLICA INTERNA		\$0.00	\$0.00		
AUTORIZACION PARA LA EMISION DE BONOS, TITULOS Y VALORES DE LA DEUDA PUBLICA EXTERNA		\$0.00	\$0.00		
EMISIONES AUTORIZADAS DE LA DEUDA PUBLICA INTERNA Y EXTERNA		\$0.00	\$0.00		
SUSCRIPCION DE CONTRATOS DE PRESTAMOS Y OTRAS OBLIGACIONES DE LA DEUDA PUBLICA INTERNA		\$0.00	\$0.00		
SUSCRIPCION DE CONTRATOS DE PRESTAMOS Y OTRAS OBLIGACIONES DE LA DEUDA PUBLICA EXTERNA		\$0.00	\$0.00		
CONTRATOS DE PRESTAMOS Y OTRAS OBLIGACIONES DE LA DEUDA PUBLICA INTERNA Y EXTERNA		\$0.00	\$0.00		
<b>AVALES Y GARANTIAS</b>					
AVALES AUTORIZADOS		\$0.00	\$0.00		
AVALES FIRMADOS		\$0.00	\$0.00		
FIANZAS Y GARANTIAS RECIBIDAS POR DEUDAS A COBRAR		\$0.00	\$0.00		
FIANZAS Y GARANTIAS RECIBIDAS		\$0.00	\$0.00		
FIANZAS OTORGADAS PARA RESPALDAR OBLIGACIONES NO FISCALES DEL GOBIERNO		\$0.00	\$0.00		
FIANZAS OTORGADAS DEL GOBIERNO PARA RESPALDAR OBLIGACIONES NO FISCALES		\$0.00	\$0.00		
<b>JUICIOS</b>					
DEMANDAS JUDICIALES EN PROCESO DE RESOLUCION		\$0.00	\$0.00		
RESOLUCION DE DEMANDAS EN PROCESO JUDICIAL		\$0.00	\$0.00		
<b>INVERSION MEDIANTE PROTECTOS PARA PRESTACION DE SERVICIOS (PPS) Y SIMILARES</b>					
CONTRATOS PARA INVERSION MEDIANTE PROTECTOS PARA PRESTACION DE SERVICIOS (PPS) Y SIMILARES		\$0.00	\$0.00		
INVERSION PUBLICA CONTRATADA MEDIANTE PROTECTOS PARA PRESTACION DE SERVICIOS (PPS) Y SIMILARES		\$0.00	\$0.00		
<b>BIENES CONCESIONADOS O EN COMODATO</b>					
BIENES BAJO CONTRATO EN CONCESION		\$0.00	\$0.00		
CONTRATO DE CONCESION POR BIENES		\$0.00	\$0.00		
BIENES BAJO CONTRATO EN COMODATO		\$0.00	\$0.00		



**ORGANISMO OPERADOR MUNICIPAL DE AGUA POTABLE, ALCANTARILLADO Y SANEAMIENTO DE COMPOSTELA NAYARIT**

**Estado de Situación Financiera**

Al 31/mar./2024

Fecha y hora de Impresión | 09/abr./2024 | 11:01 a. m.

Url: supervisor  
Rep: rptEstadoSituacionFinanciera

CONCEPTO	2024	2023
<b>CUENTAS DE ORDEN PRESUPUESTARIAS</b>		
<b>LEY DE INGRESOS</b>		
LEY DE INGRESOS ESTIMADA	\$25,622,222.33	\$22,076,290.48
LEY DE INGRESOS POR EJECUTAR	\$14,083,638.20	\$2,543,896.25
MODIFICACIONES A LA LEY DE INGRESOS ESTIMADA	\$0.00	\$0.00
LEY DE INGRESOS DEVENGADA	\$11,538,584.13	\$19,532,392.23
LEY DE INGRESOS RECAUDADA	\$11,538,584.13	\$19,532,392.23
<b>PRESUPUESTO DE EGRESOS</b>		
PRESUPUESTO DE EGRESOS APROBADO	\$25,622,222.33	\$22,076,290.48
PRESUPUESTO DE EGRESOS POR EJERCER	\$20,163,206.65	\$3,365,870.93
MODIFICACIONES AL PRESUPUESTO DE EGRESOS APROBADO	\$0.00	\$0.00
PRESUPUESTO DE EGRESOS COMPROMETIDO	\$5,459,015.68	\$19,031,321.13
PRESUPUESTO DE EGRESOS DEVENGADO	\$5,459,015.68	\$18,710,419.55
PRESUPUESTO DE EGRESOS EJERCIDO	\$5,459,015.68	\$18,870,870.34
PRESUPUESTO DE EGRESOS PAGADO	\$5,459,015.68	\$16,307,423.24

"Bajo protesta de decir verdad declaramos que los Estados Financieros y sus notas, son razonablemente correctos y son responsabilidad del emisor".

  
ING. JULIO CESAR GONZALEZ MORENO  
DIRECTOR GENERAL

# ORGANISMO OPERADOR MUNICIPAL DE AGUA POTABLE, COMPOSTELA NAYARIT

## Estado de Actividades

Del 01/ene./2024 al 31/mar./2024

(Cifras en Pesos)

Usu: supervisor


Rep: rptEstadoActividades

Fecha y hora de Impresión 09/abr./2024 11:03 a. m.

Concepto	2024	2023
<b>INGRESOS Y OTROS BENEFICIOS</b>		
<b>INGRESOS DE GESTIÓN</b>	<b>\$11,043,019.71</b>	<b>\$8,652,265.72</b>
IMPUESTOS	\$0.00	\$0.00
CUOTAS Y APORTACIONES DE SEGURIDAD SOCIAL	\$0.00	\$0.00
CONTRIBUCIONES DE MEJORAS	\$0.00	\$0.00
DERECHOS	\$11,043,019.71	\$8,652,265.72
PRODUCTOS	\$0.00	\$0.00
APROVECHAMIENTOS	\$0.00	\$0.00
INGRESOS POR VENTA DE BIENES Y PRESTACIÓN DE SERVICIOS	\$0.00	\$0.00
<b>PARTICIPACIONES, APORTACIONES, CONVENIOS, INCENTIVOS DERIVADOS DE LA COLABORACIÓN FISCAL, FONDOS DISTINTOS DE APORTACIONES, TRANSFERENCIAS, ASIGNACIONES, SUBSIDIOS Y SUBVENCIONES, Y PENSIONES Y JUBILACIONES</b>	<b>\$300,000.00</b>	<b>\$0.00</b>
PARTICIPACIONES, APORTACIONES, CONVENIOS, INCENTIVOS DERIVADOS DE LA COLABORACIÓN FISCAL Y FONDOS DISTINTOS DE APORTACIONES	\$0.00	\$0.00
TRANSFERENCIAS, ASIGNACIONES, SUBSIDIOS Y SUBVENCIONES, Y PENSIONES Y JUBILACIONES	\$300,000.00	\$0.00
<b>OTROS INGRESOS Y BENEFICIOS</b>	<b>\$195,664.42</b>	<b>\$82,664.82</b>
INGRESOS FINANCIEROS	\$0.00	\$0.00
INCREMENTO POR VARIACIÓN DE INVENTARIOS	\$0.00	\$0.00
DISMINUCIÓN DEL EXCESO DE ESTIMACIONES POR PÉRDIDA O DETERIORO U OBSOLESCENCIA	\$0.00	\$0.00
DISMINUCIÓN DEL EXCESO DE PROVISIONES	\$0.00	\$0.00
OTROS INGRESOS Y BENEFICIOS VARIOS	\$195,664.42	\$82,664.82
<b>Total de Ingresos y Otros Beneficios</b>	<b>\$11,538,584.13</b>	<b>\$8,734,930.54</b>
<b>GASTOS Y OTRAS PÉRDIDAS</b>		
<b>GASTOS DE FUNCIONAMIENTO</b>	<b>\$2,344,601.59</b>	<b>\$2,283,679.56</b>
SERVICIOS PERSONALES	\$1,354,383.30	\$1,286,877.57
MATERIALES Y SUMINISTROS	\$252,894.42	\$269,354.22
SERVICIOS GENERALES	\$737,323.87	\$727,447.77
<b>TRANSFERENCIAS, ASIGNACIONES, SUBSIDIOS Y OTRAS AYUDAS</b>	<b>\$3,090,863.23</b>	<b>\$2,457,438.13</b>
TRANSFERENCIAS INTERNAS Y ASIGNACIONES AL SECTOR PÚBLICO	\$0.00	\$0.00
TRANSFERENCIAS AL RESTO DEL SECTOR PÚBLICO	\$0.00	\$0.00
SUBSIDIOS Y SUBVENCIONES	\$0.00	\$0.00
AYUDAS SOCIALES	\$2,373,418.72	\$1,871,533.71
PENSIONES Y JUBILACIONES	\$717,444.51	\$585,904.42
TRANSFERENCIAS A FIDEICOMISOS, MANDATOS Y CONTRATOS ANALOGOS	\$0.00	\$0.00
TRANSFERENCIAS A LA SEGURIDAD SOCIAL	\$0.00	\$0.00
DONATIVOS	\$0.00	\$0.00
TRANSFERENCIAS AL EXTERIOR	\$0.00	\$0.00
<b>PARTICIPACIONES Y APORTACIONES</b>	<b>\$0.00</b>	<b>\$0.00</b>
PARTICIPACIONES	\$0.00	\$0.00
APORTACIONES	\$0.00	\$0.00
CONVENIOS	\$0.00	\$0.00
<b>INTERESES, COMISIONES Y OTROS GASTOS DE LA DEUDA PÚBLICA</b>	<b>\$0.00</b>	<b>\$0.00</b>
INTERESES DE LA DEUDA PÚBLICA	\$0.00	\$0.00
COMISIONES DE LA DEUDA PÚBLICA	\$0.00	\$0.00
GASTOS DE LA DEUDA PÚBLICA	\$0.00	\$0.00
COSTO POR COBERTURAS	\$0.00	\$0.00
APOYOS FINANCIEROS	\$0.00	\$0.00
<b>OTROS GASTOS Y PÉRDIDAS EXTRAORDINARIAS</b>	<b>\$0.00</b>	<b>\$0.00</b>
ESTIMACIONES, DEPRECIACIONES, DETERIOROS, OBSOLESCENCIA Y AMORTIZACIONES	\$0.00	\$0.00
PROVISIONES	\$0.00	\$0.00
DISMINUCIÓN DE INVENTARIOS	\$0.00	\$0.00
OTROS GASTOS	\$0.00	\$0.00

Concepto	2024	2023
INVERSIÓN PÚBLICA	\$0.00	\$0.00
INVERSIÓN PÚBLICA NO CAPITALIZABLE	\$0.00	\$0.00
<b>Total de Gastos y otras Pérdidas</b>	<b>\$5,435,464.82</b>	<b>\$4,741,117.69</b>
<b>Resultados del Ejercicio (Ahorro/Desahorro)</b>	<b>\$6,103,119.31</b>	<b>\$3,993,812.85</b>

"Bajo protesta de decir verdad declaramos que los Estados Financieros y sus notas, son razonablemente correctos y son responsabilidad del emisor".

  
\_\_\_\_\_  
ING. JULIO CESAR GONZALEZ MORENO  
DIRECTOR GENERAL



**ORGANISMO OPERADOR MUNICIPAL DE AGUA POTABLE,  
COMPOSTELA NAYARIT**

**Estado de Flujos de Efectivo**

**Del 01/ene/2024 Al 31/mar./2024**

(Cifras en Pesos)

Fecha y 09/abr./2024

hora de Impresión 11:04 a. m.

Usu: supervisor

Rep: rptEstadoFlujosEfectivo

Concepto	2024	2023
<b>FLUJOS DE EFECTIVO DE LAS ACTIVIDADES DE OPERACIÓN</b>	<b>\$11,538,584.13</b>	<b>\$19,532,392.23</b>
<b>ORIGEN</b>	<b>\$0.00</b>	<b>\$0.00</b>
IMPUESTOS	\$0.00	\$0.00
CUOTAS Y APORTACIONES DE SEGURIDAD SOCIAL	\$0.00	\$0.00
CONTRIBUCIONES DE MEJORAS	\$11,043,019.71	\$14,782,813.28
DERECHOS	\$0.00	\$0.00
<b>PRODUCTOS</b>	<b>\$0.00</b>	<b>\$0.00</b>
APROVECHAMIENTOS	\$195,564.42	\$1,536,888.18
INGRESOS POR VENTA DE BIENES Y PRESTACIÓN DE SERVICIOS	\$0.00	\$0.00
PARTICIPACIONES, APORTACIONES, CONVENIOS, INCENTIVOS DERIVADOS DE LA COLABORACIÓN FISCAL Y FONDOS DISTINTOS DE APORTACIONES	\$300,000.00	\$3,212,690.77
TRANSFERENCIAS, ASIGNACIONES, SUBSIDIOS Y SUBVENCIONES, Y PENSIONES Y JUBILACIONES	\$0.00	\$0.00
OTROS ORIGENES DE OPERACIÓN	\$7,873,759.46	\$19,560,650.43
<b>APLICACIÓN</b>	<b>\$1,354,383.30</b>	<b>\$6,171,282.31</b>
SERVICIOS PERSONALES	\$252,894.42	\$684,761.91
MATERIALES Y SUMINISTROS	\$737,323.87	\$3,924,204.51
SERVICIOS GENERALES	\$0.00	\$0.00
TRANSFERENCIAS INTERNAS Y ASIGNACIONES AL SECTOR PUBLICO	\$0.00	\$0.00
TRANSFERENCIAS AL RESTO DEL SECTOR PUBLICO	\$0.00	\$0.00
SUBSIDIOS Y SUBVENCIONES	\$2,373,418.72	\$2,419,846.97
AYUDAS SOCIALES	\$717,444.51	\$2,867,387.02
PENSIONES Y JUBILACIONES	\$0.00	\$0.00
TRANSFERENCIAS A FIDEICOMISOS, MANDATOS Y OTROS ANALOGOS	\$0.00	\$0.00
TRANSFERENCIAS A LA SEGURIDAD SOCIAL	\$0.00	\$0.00
DONATIVOS	\$0.00	\$0.00
TRANSFERENCIAS AL EXTERIOR	\$0.00	\$0.00
PARTICIPACIONES	\$0.00	\$0.00
APORTACIONES	\$0.00	\$0.00
CONVENIOS	\$2,438,294.64	\$3,293,167.71
OTRAS APLICACIONES DE OPERACIÓN	\$3,664,824.67	-\$28,258.20
<b>FLUJOS NETOS DE EFECTIVO POR ACTIVIDADES DE OPERACIÓN</b>	<b>\$0.00</b>	<b>\$0.00</b>
<b>FLUJOS DE EFECTIVO DE LAS ACTIVIDADES DE INVERSIÓN</b>	<b>\$0.00</b>	<b>\$0.00</b>
<b>ORIGEN</b>	<b>\$0.00</b>	<b>\$0.00</b>
BIENES INMUEBLES, INFRAESTRUCTURA Y CONSTRUCCIONES EN PROCESO	\$0.00	\$0.00
BIENES MUEBLES	\$0.00	\$0.00
OTROS ORIGENES DE INVERSIÓN	\$23,550.86	\$39,940.52
<b>APLICACIÓN</b>	<b>\$0.00</b>	<b>\$0.00</b>
BIENES INMUEBLES, INFRAESTRUCTURA Y CONSTRUCCIONES EN PROCESO	\$23,550.86	\$39,940.52
BIENES MUEBLES	\$0.00	\$0.00
OTRAS APLICACIONES DE INVERSIÓN	-\$23,550.86	-\$39,940.52
<b>FLUJOS NETOS DE EFECTIVO POR ACTIVIDADES DE INVERSIÓN</b>	<b>\$0.00</b>	<b>\$0.00</b>
<b>FLUJOS DE EFECTIVO DE LAS ACTIVIDADES DE FINANCIAMIENTO</b>	<b>\$0.00</b>	<b>\$0.00</b>
<b>ORIGEN</b>	<b>\$0.00</b>	<b>\$0.00</b>
ENDEUDAMIENTO NETO	\$0.00	\$0.00
INTERNO	\$0.00	\$0.00
EXTERNO	\$0.00	\$0.00
OTROS ORIGENES DE FINANCIAMIENTO	\$0.00	\$0.00
<b>APLICACIÓN</b>	<b>\$0.00</b>	<b>\$0.00</b>
SERVICIOS DE LA DEUDA	\$0.00	\$0.00
INTERNO	\$0.00	\$0.00
EXTERNO	\$0.00	\$0.00
OTRAS APLICACIONES DE FINANCIAMIENTO	\$0.00	\$0.00
<b>FLUJOS NETOS DE EFECTIVO POR ACTIVIDADES DE FINANCIAMIENTO</b>	<b>\$0.00</b>	<b>\$0.00</b>
<b>INCREMENTO/DISMINUCIÓN NETA EN EL EFECTIVO Y EQUIVALENTES AL EFECTIVO</b>	<b>\$3,641,273.81</b>	<b>-\$68,198.72</b>
<b>EFECTIVO Y EQUIVALENTES AL EFECTIVO AL INICIO DEL EJERCICIO</b>	<b>\$15,106.20</b>	<b>\$83,304.92</b>



ORGANISMO OPERADOR MUNICIPAL DE AGUA POTABLE,

COMPOSTELA NAYARIT

Estado de Flujos de Efectivo

Del 01/ene/2024 Al 31/mar./2024

(Cifras en Pesos)

Usu: supervisor

Rep: rptEstadoFlujosEfectivo

Fecha y hora de Impresión | 09/abr./2024  
11:04 a. m.

Concepto	2024	2023
EFFECTIVO Y EQUIVALENTES AL EFFECTIVO AL FINAL DEL EJERCICIO	\$3,656,380.01	\$15,106.20

"Bajo protesta de decir verdad declaramos que los Estados Financieros y sus notas, son razonablemente correctos y son responsabilidad del emisor".

  
ING. JULIO CESAR GONZALEZ MORENO

DIRECTOR GENERAL





**ORGANISMO OPERADOR MUNICIPAL DE AGUA POTABLE, ALCANTARILLADO Y SANEAMIENTO DE COMPOSTELA NAYARIT**

Estado de Variación en la Hacienda Pública  
Del 01/ene/2024 Al 31/mar./2024

Fecha y hora de Impresión 09/abr./2024 11:05 a. m.

Usu. supervisor  
Rep. rptEstadoVariacionHacienda

(Cifras en Pesos)

Concepto	Hacienda Pública/ Patrimonio Contribuido	Hacienda Pública/ Patrimonio Generado De Ejercicios Anteriores	Hacienda Pública/ Patrimonio Generado Del Ejercicio	Exceso o Insuficiencia en la Actualización de la Hacienda Pública / Patrimonio	Total
HACIENDA PÚBLICA/PATRIMONIO CONTRIBUIDO NETO DE 2023	\$0.00	\$0.00	\$0.00	\$0.00	\$0.00
APORTACIONES	\$0.00	\$0.00	\$0.00	\$0.00	\$0.00
DONACIONES DE CAPITAL	\$0.00	\$0.00	\$0.00	\$0.00	\$0.00
ACTUALIZACIÓN DE LA HACIENDA PÚBLICA/PATRIMONIO	\$0.00	\$0.00	\$0.00	\$0.00	\$0.00
<b>HACIENDA PÚBLICA /PATRIMONIO GENERADO NETO DE 2023</b>	<b>\$0.00</b>	<b>\$904,872.31</b>	<b>\$701,462.41</b>	<b>\$0.00</b>	<b>\$1,506,334.72</b>
RESULTADOS DEL EJERCICIO (AHORRO/ DESAHORRO)	\$0.00	\$0.00	\$701,462.41	\$0.00	\$701,462.41
RESULTADOS DE EJERCICIOS ANTERIORES	\$0.00	-\$183,627.72	\$0.00	\$0.00	-\$183,627.72
REVALUOS	\$0.00	\$0.00	\$0.00	\$0.00	\$0.00
RESERVAS	\$0.00	\$0.00	\$0.00	\$0.00	\$0.00
RECTIFICACIONES DE RESULTADOS DE EJERCICIOS ANTERIORES	\$0.00	\$988,700.03	\$0.00	\$0.00	\$988,700.03
<b>EXCESO O INSUFICIENCIA EN LA ACTUALIZACIÓN DE LA HACIENDA PÚBLICA/ PATRIMONIO NETO DE 2023</b>	<b>\$0.00</b>	<b>\$0.00</b>	<b>\$0.00</b>	<b>\$0.00</b>	<b>\$0.00</b>
RESULTADO POR POSICIÓN MONETARIA	\$0.00	\$0.00	\$0.00	\$0.00	\$0.00
RESULTADO POR TENENCIA DE ACTIVOS NO MONETARIOS	\$0.00	\$0.00	\$0.00	\$0.00	\$0.00
<b>HACIENDA PÚBLICA / PATRIMONIO NETO FINAL DE 2023</b>	<b>\$0.00</b>	<b>\$904,872.31</b>	<b>\$701,462.41</b>	<b>\$0.00</b>	<b>\$1,506,334.72</b>
<b>CAMBIOS EN LA HACIENDA PÚBLICA/PATRIMONIO CONTRIBUIDO NETO DE 2024</b>	<b>\$0.00</b>	<b>\$0.00</b>	<b>\$0.00</b>	<b>\$0.00</b>	<b>\$0.00</b>
APORTACIONES	\$0.00	\$0.00	\$0.00	\$0.00	\$0.00
DONACIONES DE CAPITAL	\$0.00	\$0.00	\$0.00	\$0.00	\$0.00
ACTUALIZACIÓN DE LA HACIENDA PÚBLICA/PATRIMONIO	\$0.00	\$0.00	\$0.00	\$0.00	\$0.00
<b>VARIACIONES DE LA HACIENDA PÚBLICA / PATRIMONIO GENERADO NETO DE 2024</b>	<b>\$0.00</b>	<b>-\$7,516,316.62</b>	<b>\$5,401,656.90</b>	<b>\$0.00</b>	<b>-\$2,114,659.72</b>
RESULTADOS DEL EJERCICIO (AHORRO/ DESAHORRO)	\$0.00	\$0.00	\$6,103,119.31	\$0.00	\$6,103,119.31
RESULTADOS DE EJERCICIOS ANTERIORES	\$0.00	-\$7,516,316.62	-\$701,462.41	\$0.00	-\$8,217,779.03
REVALUOS	\$0.00	\$0.00	\$0.00	\$0.00	\$0.00
RESERVAS	\$0.00	\$0.00	\$0.00	\$0.00	\$0.00
RECTIFICACIONES DE RESULTADOS DE EJERCICIOS ANTERIORES	\$0.00	\$0.00	\$0.00	\$0.00	\$0.00
<b>CAMBIOS EN EL EXCESO O INSUFICIENCIA EN LA ACTUALIZACIÓN DE LA HACIENDA PÚBLICA/ PATRIMONIO NETO DE 2024</b>	<b>\$0.00</b>	<b>\$0.00</b>	<b>\$0.00</b>	<b>\$0.00</b>	<b>\$0.00</b>
RESULTADO POR POSICIÓN MONETARIA	\$0.00	\$0.00	\$0.00	\$0.00	\$0.00
RESULTADO POR TENENCIA DE ACTIVOS NO MONETARIOS	\$0.00	\$0.00	\$0.00	\$0.00	\$0.00
<b>HACIENDA PÚBLICA / PATRIMONIO NETO FINAL DE 2024</b>	<b>\$0.00</b>	<b>-\$6,711,444.31</b>	<b>\$6,103,119.31</b>	<b>\$0.00</b>	<b>-\$608,325.00</b>



# ORGANISMO OPERADOR MUNICIPAL DE AGUA POTABLE, ALCANTARILLADO Y SANEAMIENTO DE COMPOSTELA NAYARIT

## Estado de Variación en la Hacienda Pública Del 01/ene/2024 Al 31/mar./2024

U/r: supervisor  
Rep: rptEstadoVariacionHacienda

Fecha y hora de Impresión  
09/abr/2024  
11:05 a. m.

Concepto	Hacienda Pública/ Patrimonio Contribuido	Hacienda Pública/ Patrimonio Generado De Ejercicios Anteriores	Hacienda Pública/ Patrimonio Generado Del Ejercicio	Exceso o Insuficiencia en la Actualización de la Hacienda Pública / Patrimonio	Total
----------	--	--	--	--	-------

"Bajo protesta de decir verdad declaramos que los Estados Financieros y sus notas, son razonablemente correctos y son responsabilidad del emisor".

  
 \_\_\_\_\_  
 ING. JULIO CESAR GONZALEZ MORENO  
 DIRECTOR-GENERAL



**ORGANISMO OPERADOR MUNICIPAL DE AGUA POTABLE, ALCANTARILLADO Y SANEAMIENTO DE COMPOSTELA NAYARIT**

Estado de Cambios en la Situación Financiera  
Del 01/ene./2024 Al 31/mar./2024  
(Cifras en Pesos)

Fecha y hora de Impresión 09/abr./2024 11:06 a. m.

Usu: supervisor  
Rep: rptEstadoCambiosSituacionFinancieraC

Concepto	2024	2023	Origen	Aplicación
<b>ACTIVO</b>				
<b>ACTIVO CIRCULANTE</b>	<b>\$8,639,795.64</b>	<b>\$4,813,189.39</b>		<b>\$3,826,606.25</b>
EFFECTIVO Y EQUIVALENTES	\$7,893,540.74	\$4,090,485.35		\$3,803,055.39
DERECHOS A RECIBIR EFECTIVO O EQUIVALENTES	\$3,656,380.01	\$15,106.20		\$3,641,273.81
DERECHOS A RECIBIR BIENES O SERVICIOS	\$4,237,160.73	\$4,075,378.15		\$161,781.58
INVENTARIOS	\$0.00	\$0.00		
ALMACENES	\$0.00	\$0.00		
ESTIMACIÓN POR PÉRDIDA O DETERIORO DE ACTIVOS CIRCULANTES	\$0.00	\$0.00		
OTROS ACTIVOS CIRCULANTES	\$0.00	\$0.00		
<b>ACTIVO NO CIRCULANTE</b>	<b>\$746,254.90</b>	<b>\$722,704.04</b>		<b>\$23,550.86</b>
INVERSIONES FINANCIERAS A LARGO PLAZO	\$0.00	\$0.00		
DERECHOS A RECIBIR EFECTIVO O EQUIVALENTES A LARGO PLAZO	\$0.00	\$0.00		
BIENES INMUEBLES, INFRAESTRUCTURA Y CONSTRUCCIONES EN PROCESO	\$123,725.39	\$123,725.39		
BIENES MUEBLES	\$622,529.51	\$598,978.65		\$23,550.86
ACTIVOS INTANGIBLES	\$0.00	\$0.00		
DEPRECIACIÓN, DETERIORO Y AMORTIZACIÓN ACUMULADA DE BIENES	\$0.00	\$0.00		
ACTIVOS DIFERIDOS	\$0.00	\$0.00		
ESTIMACIÓN POR PÉRDIDA O DETERIORO DE ACTIVOS NO CIRCULANTES	\$0.00	\$0.00		
OTROS ACTIVOS NO CIRCULANTES	\$0.00	\$0.00		
<b>PASIVO</b>				
<b>PASIVO CIRCULANTE</b>	<b>\$9,248,120.64</b>	<b>\$11,524,633.70</b>		<b>\$2,276,513.06</b>
CUENTAS POR PAGAR A CORTO PLAZO	\$9,248,120.64	\$11,524,633.70		\$2,276,513.06
DOCUMENTOS POR PAGAR A CORTO PLAZO	\$9,233,189.23	\$11,509,702.29		\$2,276,513.06
PORCIÓN A CORTO PLAZO DE LA DEUDA PÚBLICA A LARGO PLAZO	\$0.00	\$0.00		
TÍTULOS Y VALORES A CORTO PLAZO	\$0.00	\$0.00		
PASIVOS DIFERIDOS A CORTO PLAZO	\$0.00	\$0.00		
FONDOS Y BIENES DE TERCEROS EN GARANTÍA Y/O ADMINISTRACIÓN A CORTO PLAZO	\$0.00	\$0.00		
PROVISIONES A CORTO PLAZO	\$14,931.41	\$14,931.41		
OTROS PASIVOS A CORTO PLAZO	\$0.00	\$0.00		
<b>PASIVO NO CIRCULANTE</b>	<b>\$0.00</b>	<b>\$0.00</b>		
CUENTAS POR PAGAR A LARGO PLAZO	\$0.00	\$0.00		
DOCUMENTOS POR PAGAR A LARGO PLAZO	\$0.00	\$0.00		
DEUDA PÚBLICA A LARGO PLAZO	\$0.00	\$0.00		
PASIVOS DIFERIDOS A LARGO PLAZO	\$0.00	\$0.00		
FONDOS Y BIENES DE TERCEROS EN GARANTÍA Y/O ADMINISTRACIÓN A LARGO PLAZO	\$0.00	\$0.00		
PROVISIONES A LARGO PLAZO	\$0.00	\$0.00		
<b>HACIENDA PÚBLICA/ PATRIMONIO</b>	<b>-\$608,325.00</b>	<b>-\$6,711,444.31</b>	<b>\$5,401,656.90</b>	<b>\$7,516,316.62</b>



**ORGANISMO OPERADOR MUNICIPAL DE AGUA POTABLE, ALCANTARILLADO Y SANEAMIENTO DE COMPOSTELA NAYARIT**

**Estado de Cambios en la Situación Financiera**

Del 01/ene./2024 Al 31/mar./2024

(Cifras en Pesos)

Fecha y hora de Impresión 09/abr./2024 11.06 a. m.

Utr. supervisor  
Rep: rptEstadoCambiosSituacionFinancieraC

Concepto	2024	2023	Origen	Aplicación
HACIENDA PÚBLICA/PATRIMONIO CONTRIBUIDO	\$0.00	\$0.00		
APORTACIONES	\$0.00	\$0.00		
DONACIONES DE CAPITAL	\$0.00	\$0.00		
ACTUALIZACIÓN DE LA HACIENDA PÚBLICA/PATRIMONIO	\$0.00	\$0.00		
<b>HACIENDA PÚBLICA /PATRIMONIO GENERADO</b>	<b>-\$608,325.00</b>	<b>-\$6,711,444.31</b>	<b>\$5,401,656.90</b>	<b>\$7,516,316.62</b>
RESULTADOS DEL EJERCICIO (AHORRO/ DESAHORRO)	\$6,103,119.31	\$701,462.41	\$5,401,656.90	
RESULTADOS DE EJERCICIOS ANTERIORES	-\$7,700,144.34	-\$183,827.72		\$7,516,316.62
REVALUOS	\$0.00	\$0.00		
RESERVAS	\$0.00	\$0.00		
RECTIFICACIONES DE RESULTADOS DE EJERCICIOS ANTERIORES	\$988,700.03	\$988,700.03		
<b>EXCESO O INSUFICIENCIA EN LA ACTUALIZACIÓN DE LA HACIENDA PÚBLICA/ PATRIMONIO</b>	<b>\$0.00</b>	<b>\$0.00</b>		
RESULTADO POR POSICIÓN MONETARIA	\$0.00	\$0.00		
RESULTADO POR TENENCIA DE ACTIVOS NO MONETARIOS	\$0.00	\$0.00		

"Bajo protesta de decir verdad declaramos que los Estados Financieros y sus notas, son razonablemente correctos y son responsabilidad del emisor".

ING. JULIO CESAR GONZALEZ MORENO  
DIRECTOR GENERAL



**ORGANISMO OPERADOR MUNICIPAL DE AGUA POTABLE, ALCANTARILLADO Y SANEAMIENTO DE COMPOSTELA NAYARIT**

Estado Analítico del Activo

Del 01/ene./2024 al 31/mar./2024

(Cifras en Pesos)

Utr supervisor  
Rep rptEstadoAnaliticoDaActivosYPasivos\_R

Fecha y hora de impresión 09/abr./2024 11:07 a. m.

Concepto	Saldo Inicial	Cargos del periodo	Abonos del periodo	Saldo Final	Variación del Periodo
<b>ACTIVO</b>	<b>\$4,813,189.39</b>	<b>\$20,960,376.00</b>	<b>\$17,133,769.75</b>	<b>\$8,639,795.64</b>	<b>\$3,826,606.25</b>
ACTIVO CIRCULANTE	\$4,090,485.35	\$20,936,825.14	\$17,133,769.75	\$7,893,540.74	\$3,803,055.39
EFFECTIVO Y EQUIVALENTES	\$15,106.20	\$9,234,141.60	\$5,592,867.79	\$3,656,380.01	\$3,641,273.81
DERECHOS A RECIBIR EFECTIVO O EQUIVALENTES	\$4,075,379.15	\$11,702,683.54	\$11,540,901.96	\$4,237,160.73	\$161,781.58
DERECHOS A RECIBIR BIENES O SERVICIOS	\$0.00	\$0.00	\$0.00	\$0.00	\$0.00
INVENTARIOS	\$0.00	\$0.00	\$0.00	\$0.00	\$0.00
ALMACENES	\$0.00	\$0.00	\$0.00	\$0.00	\$0.00
ESTIMACIÓN POR PÉRDIDA O DETERIORO DE ACTIVOS CIRCULANTES	\$0.00	\$0.00	\$0.00	\$0.00	\$0.00
OTROS ACTIVOS CIRCULANTES	\$0.00	\$0.00	\$0.00	\$0.00	\$0.00
<b>ACTIVO NO CIRCULANTE</b>	<b>\$722,704.04</b>	<b>\$23,550.86</b>	<b>\$0.00</b>	<b>\$746,254.90</b>	<b>\$23,550.86</b>
INVERSIONES FINANCIERAS A LARGO PLAZO	\$0.00	\$0.00	\$0.00	\$0.00	\$0.00
DERECHOS A RECIBIR EFECTIVO O EQUIVALENTES A LARGO PLAZO	\$0.00	\$0.00	\$0.00	\$0.00	\$0.00
BIENES INMUEBLES, INFRAESTRUCTURA Y CONSTRUCCIONES EN PROCESO	\$123,725.39	\$0.00	\$0.00	\$123,725.39	\$0.00
BIENES MUEBLES	\$598,978.65	\$23,550.86	\$0.00	\$622,529.51	\$23,550.86
ACTIVOS INTANGIBLES	\$0.00	\$0.00	\$0.00	\$0.00	\$0.00
DEPRECIACIÓN, DETERIORO Y AMORTIZACIÓN ACUMULADA DE BIENES	\$0.00	\$0.00	\$0.00	\$0.00	\$0.00
ACTIVOS DIFERIDOS	\$0.00	\$0.00	\$0.00	\$0.00	\$0.00
ESTIMACIÓN POR PÉRDIDA O DETERIORO DE ACTIVOS NO CIRCULANTES	\$0.00	\$0.00	\$0.00	\$0.00	\$0.00
OTROS ACTIVOS NO CIRCULANTES	\$0.00	\$0.00	\$0.00	\$0.00	\$0.00

"Bajo protesta de decir verdad declaramos que los Estados Financieros y sus notas, son razonablemente correctos y son responsabilidad del emisor".

ING. JULIO CÉSAR GONZÁLEZ MORENO

DIRECTOR GENERAL



**ORGANISMO OPERADOR MUNICIPAL DE AGUA POTABLE, ALCANTARILLADO Y SANEAMIENTO DE COMPOSTELA NAYARIT**

**Estado Analítico de la Deuda y Otros Pasivos**  
 Del 01/ene./2024 Al 31/mar./2024  
 (Cifras en Pesos)

Fecha y hora de Impresión 09/abr./2024 11.08 a. m.

Usu supervisor  
 Rep rptEstadoAnaliticoDeudaYPasivos

Denominación de las Deudas	Moneda de Contratación	Institución o Pais Acreedor	Saldo Inicial del Periodo	Saldo Final del Periodo
<b>DEUDA PÚBLICA</b>				
<b>Deuda Interna</b>				
Corto Plazo				
Instituciones de Crédito	Peso	México	\$0.00	\$0.00
Títulos y Valores	Peso	México	\$0.00	\$0.00
Arrendamientos Financieros	Peso	México	\$0.00	\$0.00
<b>Deuda Externa</b>				
Organismos Financieros Internacionales	Peso	México	\$0.00	\$0.00
Deuda Bilateral	Peso	México	\$0.00	\$0.00
Títulos y Valores	Peso	México	\$0.00	\$0.00
Arrendamientos Financieros	Peso	México	\$0.00	\$0.00
<b>Subtotal de Deuda Pública a Corto Plazo</b>	<b>Peso</b>	<b>México</b>	<b>\$0.00</b>	<b>\$0.00</b>
<b>Deuda Interna</b>				
Largo Plazo				
Instituciones de Crédito	Peso	México	\$0.00	\$0.00
Títulos y Valores	Peso	México	\$0.00	\$0.00
Arrendamientos Financieros	Peso	México	\$0.00	\$0.00
<b>Deuda Externa</b>				
Organismos Financieros Internacionales	Peso	México	\$0.00	\$0.00
Deuda Bilateral	Peso	México	\$0.00	\$0.00
Títulos y Valores	Peso	México	\$0.00	\$0.00
Arrendamientos Financieros	Peso	México	\$0.00	\$0.00
<b>Subtotal de Deuda Pública a Largo Plazo</b>	<b>Peso</b>	<b>México</b>	<b>\$0.00</b>	<b>\$0.00</b>
<b>Total de Otros Pasivos</b>	<b>Peso</b>	<b>México</b>	<b>\$11,524,633.70</b>	<b>\$9,248,120.64</b>
<b>Total de Deuda Pública y Otros Pasivos</b>	<b>Peso</b>	<b>México</b>	<b>\$11,524,633.70</b>	<b>\$9,248,120.64</b>



**ORGANISMO OPERADOR MUNICIPAL DE AGUA POTABLE, ALCANTARILLADO Y SANEAMIENTO DE COMPOSTELA NAYARIT**

**Estado Analítico de la Deuda y Otros Pasivos**

Del 01/ene./2024 Al 31/mar./2024

(Cifras en Pesos)

Fecha y 09/abr./2024

hora de Impresión 11.08 a. m.

Usu supervisor  
Rep rptEstadoAnaliticoDeudaYPasivos

Denominación de las Deudas	Moneda de Contratación	Institución o País Acreedor	Saldo Inicial del Periodo	Saldo Final del Periodo

"Bajo protesta de decir verdad declaramos que los Estados Financieros y sus notas, son razonablemente correctos y son responsabilidad del emisor".

  
ING. JULIO CESAR GONZALEZ MORENO  
DIRECTOR GENERAL



**ORGANISMO OPERADOR MUNICIPAL DE AGUA POTABLE,  
COMPOSTELA NAYARIT**  
**Informe sobre Pasivos Contingentes**  
al 31/mar./2024


Usu: supervisor  
Rep: rptPasivosContingentes

Fecha y hora de impresión | 09/abr./2024  
11:09 a. m.

"En Cumplimiento a lo dispuesto en los artículos 46, Fracción I, Inciso f), y 52 de la Ley General de Contabilidad Gubernamental y de conformidad con lo establecido en el Capítulo VII, Numeral, II, Inciso h) del Manual de Contabilidad Gubernamental emitido por el CONAC, el Ente Público informa lo siguiente:"

SIN INFORMACIÓN QUE  
REVELAR

"Bajo protesta de decir verdad declaramos que los Estados Financieros y sus notas, son razonablemente correctos y son responsabilidad del emisor".

  
\_\_\_\_\_  
ING. JULIO CESAR GONZALEZ MORENO

DIRECTOR GENERAL



**SISTEMA DE AGUA POTABLE Y ALCANTARILLADO DE COMPOSTELA  
NOTAS A LOS ESTADOS FINANCIEROS DEL PRIMER TRIMESTRE  
DEL 2024**

**Notas de Desglose**

I.I Información Contable.

I Notas al Estado de Situación Financiera.

**ACTIVO**

1. Efectivo y Equivalente

CUENTA	DESCRIPCIÓN	TIPO	SALDO CONTABLE \$
1110	Efectivo y Equivalentes	Efectivo, Bancos y Depósitos de Fondos	3,642,379.99

I) Efectivo

CUENTA	DESCRIPCIÓN	TIPO	SALDO CONTABLE \$
1115	Fondos con afectación específica	Fondo revolvente	14,000.01

II) Bancos/Tesorería

CUENTA	DESCRIPCIÓN	SALDO CONTABLE \$
1112-04-0001	0111021915 Gasto Corriente	3,642,379.99
112-04-0002	0111048481 Cuenta Fiscal	.01

II) Inversiones Temporales hasta 3 meses

Sin información que manifestar

III) Depósitos de Fondos de Terceros en Garantía y/o Administración

Sin información que manifestar

2. Derechos a recibir Efectivo y Equivalente

**SISTEMA DE AGUA POTABLE Y ALCANTARILLADO DE COMPOSTELA**  
**NOTAS A LOS ESTADOS FINANCIEROS DEL PRIMER TRIMESTRE**  
**DEL 2024**

CUENTA	DESCRIPCIÓN	90	180	MENOR 365	MAYOR 365	SALDO CONTABLE \$	CARACTERÍSTICAS CUALITATIVAS
1123	DEUDORES DIVERSOS POR COBRAR A CORTO PLAZO			8,564.23		8,564.23	El saldo de esta cuenta se debe que en fecha todavía no se liquidado por revisión de cuentas de la entrega de recepción.
1129 IVA							
ACREDITABLE				4,228,596.50		4,228,596.50	

3. Derechos a recibir Bienes y Servicios

Sin información que manifestar

4. Bienes Disponibles para su Transformación o Consumo (Inventarios).

En este apartado se informa que el Sistema de agua potable y alcantarillado de Compostela al 31 de Marzo del 2024 no cuenta con inventarios, de conformidad con lo establecido por el Consejo Nacional de Armonización Contable.

5. Bienes Disponibles para su Consumo (Método de valuación de Almacén)

En este apartado se informa que el Sistema de agua potable y alcantarillado de Compostela al 31 de Marzo del 2024 no cuenta con almacenes, de conformidad con lo establecido por el Consejo Nacional de Armonización Contable.

6. Inversiones Financieras

En este apartado se informa que el Sistema de agua potable y alcantarillado de Compostela al 31 de Marzo del 2024 no cuenta con fideicomisos.

7. Inversiones Financieras de Participaciones y Aportaciones de Capital.

No se tienen inversiones financieras, de participaciones ni aportaciones de capital.

8. Bienes Muebles, Inmuebles e Intangibles

I) Bienes Muebles

**SISTEMA DE AGUA POTABLE Y ALCANTARILLADO DE COMPOSTELA  
NOTAS A LOS ESTADOS FINANCIEROS DEL PRIMER TRIMESTRE  
DEL 2024**

CUENTA	DESCRIPCIÓN	VALOR HISTORICO	DEPRECIACIÓN		METODO DE DEPRECIACIÓN	TASAS APLICADAS	CRITERIOS	CARACTERISTICAS SIGNIFICATIVAS DEL ESTADO EN QUE SE ENCUENTRAN LOS ACTIVOS
			DEL PERIODO	ACUMULADA				
1241	MOBILIARIO Y EQUIPO DE ADMINISTRACION	337,025.79	0.00	0.00	No aplica	No aplica	No aplica	Estado regular.
1242	CAMARA FOTOGRAFICA Y VIDEO	2,705.17	0.00	0.00	No aplica	No aplica	No aplica	Estado regular.
1244	VEHICULOS Y EQUIPO DE TRANSPORTE	213,766.25			No aplica	No aplica	No aplica	Estado regular.
1246	MAQUINARIA, OTROS EQ Y HERRAMIENTAS	69,030.30	0.00	0.00	No aplica	No aplica	No aplica	Estado regular.

II) Bienes Inmuebles

CUENTA	DESCRIPCIÓN	VALOR HISTORICO	DEPRECIACIÓN		METODO DE DEPRECIACIÓN	TASAS APLICADAS	CRITERIOS	CARACTERISTICAS SIGNIFICATIVAS DEL ESTADO EN QUE SE ENCUENTRAN LOS ACTIVOS
			DEL PERIODO	ACUMULADA				
1234	INFRAESTRUCTURA	123,725.39	0.00	0.00	No aplica	No aplica	No aplica	Estado regular

9. Activos Intangibles

Sin información que informar

10. Estimación por pérdida o deterioro de Activos no Circulantes.

No se cuenta con estimaciones de cuentas incobrables, inventarios ni deterioros de activos.

11. Otros Activos.

En este apartado se informa que el Sistema de agua potable y alcantarillado de Compostela al 31 de Marzo del 2024 no cuenta con otros activos, de conformidad con lo establecido por el Consejo Nacional de Armonización Contable.

**SISTEMA DE AGUA POTABLE Y ALCANTARILLADO DE COMPOSTELA**  
**NOTAS A LOS ESTADOS FINANCIEROS DEL PRIMER TRIMESTRE**  
**DEL 2024**

**PASIVO**

1. Cuentas y Documentos por pagar

l) Pasivos Circulantes

CUENTA	DESCRIPCIÓN	90	190	MENOR 385	MAYOR 385	SALDO CONTABLE \$	CARACTERÍSTICAS CUALITATIVAS
2112	PROVEEDORES POR PAGAR A CORTO PLAZO			527,892.75		527,892.75	Con recursos propios se va a cumplir con los compromisos de pagos. Respecto de los saldos de ejercicios anteriores se realizan las acciones para su recuperación por las vías legales o en su caso la depuración de cuentas.
2111	SERVICIOS PERSONALES POR PAGAR			1,286,572.08		1,286,572.08	
2117	RETENCIONES Y CONTRIBUCIONES POR PAGAR A CORTO PLAZO			6,708,724.39		6,708,724.39	Con recursos propios se va a cumplir con los compromisos de pagos
2115	AUXILIO A PERSONAS Y HOGARES			0.01		0.01	Con recursos propio se va a cumplir con los compromisos de pagos
2119	OTRAS CUENTAS POR PAGAR A CORTO PLAZO			710,000.00		710,000.00	Con recursos propios se va a cumplir con los compromisos de pagos
2179	PROVISIONES A CORTO PLAZO			14,931.41		14,931.41	Con recursos propios se va a cumplir con los compromisos pago.

**INTEGRACION: RETENCIONES Y CONTRIBUCIONES POR PAGAR A CORTO PLAZO**

I.S.R.	\$	4,695,657.60
CUOTAS OBRERO PATRONALES	\$	-15,994.30
IVA POR PAGAR	\$	437,735.31
CUOTAS SINDICALES	\$	142,606.29
DESCUENTOS JUBILADOS Y PENSIONAD.	\$	31,790.80
FONDO DE AHORRO 7%	\$	623,003.47
PENSION ALIMENTICIA ( JOSE C.CURIEL)	\$	15,077.26
MA.ELIA ULLOA HIJAR	\$	461,203.75
ADEUDO AL PERSONAL	\$	-166,223.78
ADEUDO A CORTO PLAZO	\$	33,831.11
ADEUDO A USUARIOS C/ CONVENIO	\$	-13,931.41
I M S S	\$	434,382.89
PROVISIONES A CORTO PLAZO	\$	-1,000.00
JAIME CASTILLO NAVARRO	\$	.01
SUTSEN COMPOSTELA	\$	21,561.48

**SISTEMA DE AGUA POTABLE Y ALCANTARILLADO DE COMPOSTELA  
NOTAS A LOS ESTADOS FINANCIEROS DEL PRIMER TRIMESTRE  
DEL 2024**

CUOTA SINDICAL SUTSEN	\$	-2.80
INFONAVIT	\$	9,026.71

II) Pasivos No Circulantes

Sin información que informar.

2 Notas al Estado de Actividades.

I) Ingresos de Gestión

CUENTA	DESCRIPCIÓN	SALDO CONTABLE \$
4143	DERECHOS	10,928,864.88
4144	ACCESORIOS DE DERECHOS	116,155.03

I) Participaciones, Aportaciones, Convenios, Incentivos Derivados de la Colaboración Fiscal, Fondos Distintos de Aportaciones, Transferencias, Asignaciones, Subsidios y Subvenciones, y Pensiones y Jubilaciones

CUENTA	DESCRIPCIÓN	SALDO CONTABLE \$
4223	SUBSIDIOS Y SUBVENCIONES	300,000.00

II) Gastos y Otras Pérdidas

CUENTA	DESCRIPCIÓN	SALDO CONTABLE \$	GASTOS REPRESENTATIVOS MAYORES AL 8% DE TOTAL
5100	GASTOS DE FUNCIONAMIENTO	2,344,601.59	1.31%
5200	TRANSFERENCIAS, ASIGNACIONES, SUBSIDIOS Y OTRAS AYUDAS	3,090,863.23	



**ORGANISMO OPERADOR MUNICIPAL DE AGUA POTABLE, ALCANTARILLADO Y SANEAMIENTO DE COMPOSTELA NAYARIT**

Estado Analítico de Ingresos  
Del 01/ene./2024 Al 31/mar./2024

Utr. supervisor  
Rep. rptEstadoPresupuestoIngresosRB\_CP\_2019

Fecha y hora de Impresión 09/abr./2024 11:11 a. m.

Rubro de Ingresos	Ingreso					Diferencia (6=5-1)
	Estimado (1)	Ampliaciones y Reducciones (2)	Modificado (3=1+2)	Devengado (4)	Recaudado (5)	
IMPUESTOS	\$0.00	\$0.00	\$0.00	\$0.00	\$0.00	0.00
CUOTAS Y APORTACIONES DE SEGURIDAD SOCIAL	\$0.00	\$0.00	\$0.00	\$0.00	\$0.00	0.00
CONTRIBUCIONES DE MEJORAS	\$0.00	\$0.00	\$0.00	\$0.00	\$0.00	0.00
DERECHOS	\$22,126,176.16	\$0.00	\$22,126,176.16	\$11,043,019.71	\$11,043,019.71	-11,083,156.45
PRODUCTOS	\$469.75	\$0.00	\$469.75	\$0.00	\$0.00	-469.75
APROVECHAMIENTOS	\$2.00	\$0.00	\$2.00	\$0.00	\$0.00	-2.00
INGRESOS POR VENTA DE BIENES, PRESTACIÓN DE SERVICIOS Y OTROS	\$495,564.42	\$0.00	\$495,564.42	\$195,564.42	\$195,564.42	-300,000.00
INGRESOS PARTICIPACIONES, APORTACIONES, CONVENIOS, INCENTIVOS DERIVADOS DE LA COLABORACION FISCAL Y FONDOS DISTINTOS DE APORTACIONES TRANSFERENCIAS, ASIGNACIONES, SUBSIDIOS Y SUBVENCIONES, Y PENSIONES Y JUBILACIONES	\$10.00	\$0.00	\$10.00	\$0.00	\$0.00	-10.00
INGRESOS DERIVADOS DE FINANCIAMIENTOS	\$3,000,000.00	\$0.00	\$3,000,000.00	\$300,000.00	\$300,000.00	-2,700,000.00
<b>Total</b>	<b>\$25,622,222.33</b>	<b>\$0.00</b>	<b>\$25,622,222.33</b>	<b>\$11,538,584.13</b>	<b>\$11,538,584.13</b>	<b>-14,083,638.20</b>
				<b>Ingresos Excedentes</b>		



**ORGANISMO OPERADOR MUNICIPAL DE AGUA POTABLE, ALCANTARILLADO Y SANEAMIENTO DE COMPOSTELA NAYARIT**

Estado Analítico de Ingresos  
Del 01/ene./2024 Al 31/mar./2024

Utr supervisor  
Rep rptEstadoPresupuestoIngresosRB\_CP\_2019

Fecha y hora de Impresión | 09/abr /2024 | 11.11 a. m.

	Ingreso					Diferencia (6=5-1)
	Estimado (1)	Ampliaciones y Reducciones (2)	Modificado (3=1+2)	Devengado (4)	Recaudado (5)	
<b>Estado Analítico de Ingresos por Fuente de Financiamiento</b>						
<b>Ingresos del Poder Ejecutivo Federal o Estatal y de los Municipios</b>						
IMPUESTOS	\$0.00	\$0.00	\$0.00	\$0.00	\$0.00	0.00
CUOTAS Y APORTACIONES DE SEGURIDAD SOCIAL	\$0.00	\$0.00	\$0.00	\$0.00	\$0.00	0.00
CONTRIBUCIONES DE MEJORAS	\$0.00	\$0.00	\$0.00	\$0.00	\$0.00	0.00
DERECHOS	\$22,126,176.16	\$0.00	\$22,126,176.16	\$11,043,019.71	\$11,043,019.71	-11,083,156.45
PRODUCTOS	\$469.75	\$0.00	\$469.75	\$0.00	\$0.00	-469.75
APROVECHAMIENTOS	\$2.00	\$0.00	\$2.00	\$0.00	\$0.00	-2.00
PARTICIPACIONES, APORTACIONES, CONVENIOS, INCENTIVOS DERIVADOS DE LA COLABORACIÓN FISCAL Y FONDOS DISTINTOS DE APORTACIONES	\$10.00	\$0.00	\$10.00	\$0.00	\$0.00	-10.00
TRANSFERENCIAS, ASIGNACIONES, SUBSIDIOS Y SUBVENCIONES, Y PENSIONES Y JUBILACIONES	\$3,000,000.00	\$0.00	\$3,000,000.00	\$300,000.00	\$300,000.00	-2,700,000.00
<b>Ingresos de los Entes Públicos de los Poderes Legislativo y Judicial, de los Órganos Autónomos y del Sector Paraestatal o Paramunicipal, así como de las Empresas Productivas del Estado</b>						
CUOTAS Y APORTACIONES DE SEGURIDAD SOCIAL	\$0.00	\$0.00	\$0.00	\$0.00	\$0.00	0.00
PRODUCTOS	\$0.00	\$0.00	\$0.00	\$0.00	\$0.00	0.00
INGRESOS POR VENTA DE BIENES, PRESTACIÓN DE SERVICIOS Y OTROS INGRESOS	\$495,564.42	\$0.00	\$495,564.42	\$195,564.42	\$195,564.42	-300,000.00
TRANSFERENCIAS, ASIGNACIONES, SUBSIDIOS Y SUBVENCIONES, Y PENSIONES Y JUBILACIONES	\$0.00	\$0.00	\$0.00	\$0.00	\$0.00	0.00
<b>Ingresos Derivados de Financiamiento</b>						
INGRESOS DERIVADOS DE FINANCIAMIENTOS	\$0.00	\$0.00	\$0.00	\$0.00	\$0.00	0.00
<b>Total</b>	<b>\$25,622,222.33</b>	<b>\$0.00</b>	<b>\$25,622,222.33</b>	<b>\$11,538,584.13</b>	<b>\$11,538,584.13</b>	<b>-14,083,638.20</b>
<b>Ingresos Excedentes</b>						



**ORGANISMO OPERADOR MUNICIPAL DE AGUA POTABLE, ALCANTARILLADO Y SANEAMIENTO DE  
COMPOSTELA NAYARIT**

**Estado Analítico de Ingresos  
Del 01/ene./2024 Al 31/mar./2024**

Utr: supervisor  
Rep: rptEstadoPresupuestoIngresosRB\_CP\_2019

Fecha y hora de Impresión | 09/abr/2024 | 11:11 a. m.

  
\_\_\_\_\_  
ING. JULIO CESAR GONZALEZ MORENO  
DIRECTOR GENERAL





**ORGANISMO OPERADOR MUNICIPAL DE AGUA POTABLE, ALCANTARILLADO Y SANEAMIENTO DE COMPOSTELA NAYARIT**

**Estado Analítico del Ejercicio del Presupuesto de Egresos**

Usr: supervisor  
Rpt: rptEstadoPresupuestoEgresos\_UA3

Clasificación Administrativa  
| Del 01/ene./2024 Al 31/mar./2024

Fecha y hora de Impresión | 09/abr./2024  
11:12 a. m.

Concepto	Egresos					Subejercicio
	Aprobado	Ampliaciones / (Reducciones)	Modificado	Devengado	Pagado	
	1	2	3=(1+2)	4	5	6 = ( 3 - 4 )
<b>Sin Ramo/Dependencia</b>						
Administración	\$7,725,713.85	\$0.00	\$7,725,713.85	\$911,385.45	\$911,385.45	\$6,814,328.40
Operación	\$11,538,895.87	\$0.00	\$11,538,895.87	\$1,456,767.00	\$1,456,767.00	\$10,082,128.87
Planeación	\$22.00	\$0.00	\$22.00	\$0.00	\$0.00	\$22.00
Erogaciones Generales	\$6,357,542.61	\$0.00	\$6,357,542.61	\$3,090,863.23	\$3,090,863.23	\$3,266,679.38
Dirección General	\$16.00	\$0.00	\$16.00	\$0.00	\$0.00	\$16.00
COMERCIAL	\$16.00	\$0.00	\$16.00	\$0.00	\$0.00	\$16.00
JURIDICO	\$16.00	\$0.00	\$16.00	\$0.00	\$0.00	\$16.00
<b>Sin Ramo/Dependencia</b>	<b>\$25,622,222.33</b>	<b>\$0.00</b>	<b>\$25,622,222.33</b>	<b>\$5,459,016.68</b>	<b>\$5,459,016.68</b>	<b>\$20,163,205.65</b>
<b>Total del Gasto</b>	<b>\$25,622,222.33</b>	<b>\$0.00</b>	<b>\$25,622,222.33</b>	<b>\$5,459,016.68</b>	<b>\$5,459,016.68</b>	<b>\$20,163,205.65</b>

\_\_\_\_\_  
ING. JULIO CESAR GONZALEZ MORENO  
DIRECTOR GENERAL





**ORGANISMO OPERADOR MUNICIPAL DE AGUA POTABLE, ALCANTARILLADO Y SANEAMIENTO DE COMPOSTELA NAYARIT**

Usr: supervisor  
Rep: rptEstadoPresupuestoEgresos\_FN3

**Estado Analítico del Ejercicio del Presupuesto de Egresos**  
**Clasificación Funcional (Finalidad y Función)**

Fecha y hora de Impresión | 09/abr/2024 | 11:12 a. m.

Concepto	Egresos					Subejercicio
	Aprobado	Ampliaciones / (Reducciones)	Modificado	Devengado	Pagado	
1	\$25,622,222.33	2	3=(1+2)	4	5	6 = ( 3 - 4 )
<b>Total del Gasto</b>	\$25,622,222.33	\$0.00	\$25,622,222.33	\$5,459,015.68	\$5,459,015.68	\$20,163,206.65

  
 ING. JULIO CESAR GONZALEZ MORENO  
 DIRECTOR GENERAL




**ORGANISMO OPERADOR MUNICIPAL DE AGUA POTABLE, ALCANTARILLADO Y SANEAMIENTO DE COMPOSTELA NAYARIT**

**Estado Analítico del Ejercicio del Presupuesto de Egresos**  
**Clasificación Económica (por Tipo de Gasto)**

Usu: supervisor  
 Rep: rptEstadoPresupuestoEgresos\_CL2

Fecha y hora de Impresión: 09/abr/2024 11:12 a. m.

Concepto	Egresos					Subejercicio
	Aprobado	Ampliaciones / (Reducciones)	Modificado	Devengado	Pagado	
	<b>1</b>	<b>2</b>	<b>3=(1+2)</b>	<b>4</b>	<b>5</b>	<b>6 = ( 3 - 4 )</b>
Gasto Corriente	\$21,347,760.24	\$0.00	\$21,347,760.24	\$4,718,020.31	\$4,718,020.31	\$16,629,739.93
Gasto de Capital	\$736,919.48	\$0.00	\$736,919.48	\$23,550.86	\$23,550.86	\$713,368.62
Amortización de la deuda y disminución de pasivos	\$0.00	\$0.00	\$0.00	\$0.00	\$0.00	\$0.00
Pensiones y Jubilaciones	\$3,537,542.61	\$0.00	\$3,537,542.61	\$717,444.51	\$717,444.51	\$2,820,098.10
Participaciones	\$0.00	\$0.00	\$0.00	\$0.00	\$0.00	\$0.00
<b>Total del Gasto</b>	<b>\$25,622,222.33</b>	<b>\$0.00</b>	<b>\$25,622,222.33</b>	<b>\$5,459,015.68</b>	<b>\$5,459,015.68</b>	<b>\$20,163,206.65</b>

  
 ING. JULIO CESAR GONZALEZ MORENO  
 DIRECTOR GENERAL



**ORGANISMO OPERADOR MUNICIPAL DE AGUA POTABLE, ALCANTARILLADO Y SANEAMIENTO DE COMPOSTELA NAYARIT**

**Estado Analítico del Ejercicio del Presupuesto de Egresos  
Clasificación por Objeto del Gasto (Capítulo y Concepto)**

Ulr supervisor  
Rep: rptEstadoPresupuestoEgresos\_CP\_CTO

Fecha y hora de Impresión | 09/abr./2024  
11:13 a. m.

Concepto	Egresos					Subejercicio
	Aprobado 1	Ampliaciones / (Reducciones) 2	Modificado 3=(1+2)	Devengado 4	Pagado 5	
<b>SERVICIOS PERSONALES</b>						<b>6 = ( 3 - 4 )</b>
REMUNERACIONES AL PERSONAL DE CARACTER PERMANENTE	\$8,748,956.79	\$0.00	\$8,748,956.79	\$1,354,383.30	\$1,354,383.30	\$7,394,573.49
REMUNERACIONES AL PERSONAL DE CARACTER TRANSITORIO	\$4,992,981.38	\$0.00	\$4,992,981.38	\$1,183,951.48	\$1,183,951.48	\$3,809,029.90
REMUNERACIONES ADICIONALES Y ESPECIALES	\$0.00	\$0.00	\$0.00	\$0.00	\$0.00	\$0.00
SEGURIDAD SOCIAL	\$1,520,724.54	\$0.00	\$1,520,724.54	\$114,290.22	\$114,290.22	\$1,406,434.32
OTRAS PRESTACIONES SOCIALES Y ECONOMICAS	\$358,203.00	\$0.00	\$358,203.00	\$11,850.60	\$11,850.60	\$346,352.40
PREVISIONES	\$1,877,047.87	\$0.00	\$1,877,047.87	\$44,291.00	\$44,291.00	\$1,832,756.87
PAGO DE ESTIMULOS A SERVIDORES PUBLICOS	\$0.00	\$0.00	\$0.00	\$0.00	\$0.00	\$0.00
<b>MATERIALES Y SUMINISTROS</b>						
MATERIALES DE ADMINISTRACION, EMISION DE DOCUMENTOS Y ARTICULOS OFICIALES	\$2,322,505.51	\$0.00	\$2,322,505.51	\$252,894.42	\$252,894.42	\$2,069,611.09
ALIMENTOS Y UTENSILIOS	\$247,503.00	\$0.00	\$247,503.00	\$51,435.93	\$51,435.93	\$196,067.07
MATERIAS PRIMAS Y MATERIALES DE PRODUCCION Y COMERCIALIZACION	\$47,000.00	\$0.00	\$47,000.00	\$6,196.07	\$6,196.07	\$40,803.93
MATERIALES Y ARTICULOS DE CONSTRUCCION Y DE REPARACION	\$0.00	\$0.00	\$0.00	\$0.00	\$0.00	\$0.00
PRODUCTOS QUIMICOS, FARMACEUTICOS Y DE LABORATORIO	\$534,500.00	\$0.00	\$534,500.00	\$91,026.40	\$91,026.40	\$443,473.60
COMBUSTIBLES, LUBRICANTES Y ADITIVOS	\$634,000.00	\$0.00	\$634,000.00	\$26,700.00	\$26,700.00	\$607,300.00
VESTUARIO, BLANCOS, PRENDAS DE PROTECCION Y ARTICULOS DEPORTIVOS	\$622,502.51	\$0.00	\$622,502.51	\$73,166.02	\$73,166.02	\$549,336.49
MATERIALES Y SUMINISTROS PARA SEGURIDAD	\$7,000.00	\$0.00	\$7,000.00	\$0.00	\$0.00	\$7,000.00
HERRAMIENTAS, REFACCIONES Y ACCESORIOS MENORES	\$0.00	\$0.00	\$0.00	\$0.00	\$0.00	\$0.00
<b>SERVICIOS GENERALES</b>						
SERVICIOS BASICOS	\$230,000.00	\$0.00	\$230,000.00	\$4,370.00	\$4,370.00	\$225,630.00
SERVICIOS DE ARRENDAMIENTO	\$7,452,297.94	\$0.00	\$7,452,297.94	\$737,323.87	\$737,323.87	\$6,714,974.07
SERVICIOS PROFESIONALES, CIENTIFICOS, TECNICOS Y OTROS SERVICIOS	\$4,218,869.73	\$0.00	\$4,218,869.73	\$664,579.99	\$664,579.99	\$3,554,289.74
SERVICIOS FINANCIEROS, BANCARIOS Y COMERCIALES	\$460,000.00	\$0.00	\$460,000.00	\$0.00	\$0.00	\$460,000.00
SERVICIOS DE INSTALACION, REPARACION, MANTENIMIENTO Y CONSERVACION	\$735,000.00	\$0.00	\$735,000.00	\$0.00	\$0.00	\$735,000.00
SERVICIOS DE COMUNICACION SOCIAL Y PUBLICIDAD	\$19,440.00	\$0.00	\$19,440.00	\$3,519.40	\$3,519.40	\$15,920.60
SERVICIOS DE TRASLADO Y VIATICOS	\$1,402,522.18	\$0.00	\$1,402,522.18	\$69,224.48	\$69,224.48	\$1,333,297.70
SERVICIOS OFICIALES	\$50,000.00	\$0.00	\$50,000.00	\$0.00	\$0.00	\$50,000.00
OTROS SERVICIOS GENERALES	\$33,900.00	\$0.00	\$33,900.00	\$0.00	\$0.00	\$33,900.00
TRANSFERENCIAS, ASIGNACIONES, SUBSIDIOS Y OTRAS AYUDAS	\$0.00	\$0.00	\$0.00	\$0.00	\$0.00	\$0.00
	\$532,566.03	\$0.00	\$532,566.03	\$0.00	\$0.00	\$532,566.03
	\$6,361,542.61	\$0.00	\$6,361,542.61	\$3,090,863.23	\$3,090,863.23	\$3,270,679.38





**ORGANISMO OPERADOR MUNICIPAL DE AGUA POTABLE, ALCANTARILLADO Y SANEAMIENTO DE COMPOSTELA NAYARIT**

**Estado Analítico del Ejercicio del Presupuesto de Egresos**

Clasificación por Objeto del Gasto (Capítulo y Concepto)

Usr: supervisor  
Rep: rptEstadoPresupuestoEgresos\_CP\_CTO

Fecha y hora de Impresión: 09/abr./2024 11:13 a. m.

Concepto	Egresos						Subejercicio
	Aprobado	Ampliaciones / (Reducciones)	Modificado	Devengado	Pagado		
	1	2	3=(1+2)	4	5	6 = ( 3 - 4 )	
CONVENIOS	\$0.00	\$0.00	\$0.00	\$0.00	\$0.00	\$0.00	\$0.00
<b>DEUDA PUBLICA</b>	<b>\$0.00</b>	<b>\$0.00</b>	<b>\$0.00</b>	<b>\$0.00</b>	<b>\$0.00</b>	<b>\$0.00</b>	<b>\$0.00</b>
AMORTIZACION DE LA DEUDA PUBLICA	\$0.00	\$0.00	\$0.00	\$0.00	\$0.00	\$0.00	\$0.00
INTERESES DE LA DEUDA PUBLICA	\$0.00	\$0.00	\$0.00	\$0.00	\$0.00	\$0.00	\$0.00
COMISIONES DE LA DEUDA PUBLICA	\$0.00	\$0.00	\$0.00	\$0.00	\$0.00	\$0.00	\$0.00
GASTOS DE LA DEUDA PUBLICA	\$0.00	\$0.00	\$0.00	\$0.00	\$0.00	\$0.00	\$0.00
COSTO POR COBERTURAS	\$0.00	\$0.00	\$0.00	\$0.00	\$0.00	\$0.00	\$0.00
APOYOS FINANCIEROS	\$0.00	\$0.00	\$0.00	\$0.00	\$0.00	\$0.00	\$0.00
ADEUDOS DE EJERCICIOS FISCALES ANTERIORES (ADEFAS)	\$0.00	\$0.00	\$0.00	\$0.00	\$0.00	\$0.00	\$0.00
<b>Total del Gasto</b>	<b>\$25,622,222.33</b>	<b>\$0.00</b>	<b>\$25,622,222.33</b>	<b>\$5,459,015.68</b>	<b>\$5,459,015.68</b>	<b>\$20,163,206.65</b>	<b>\$20,163,206.65</b>

  
 ING. JULIO CESAR GONZALEZ MORENO  
 DIRECTOR GENERAL



ORGANISMO OPERADOR MUNICIPAL DE AGUA POTABLE,  
COMPOSTELA NAYARIT

Endeudamiento Neto

Del 01/ene./2024 Al 31/mar./2024

Usu supervisor

Rep rptEndeudamientoNeto

Fecha y hora de Impresión | 09/abr./2024  
11:15 a. m.

Identificación de Crédito o Instrumento	Contratación/Colocación	Amortización	Endeudamiento Neto
	A	B	C=A-B
<b>Créditos Bancarios</b>			
Total Créditos Bancarios	\$0.00	\$0.00	\$0.00
<b>Otros Instrumentos de Deuda</b>			
Total Otros Instrumentos de Deuda	\$0.00	\$0.00	\$0.00
<b>Total</b>	<b>\$0.00</b>	<b>\$0.00</b>	<b>\$0.00</b>

ING. JULIO CESAR GONZALEZ MORENO

DIRECTOR GENERAL





ORGANISMO OPERADOR MUNICIPAL DE AGUA POTABLE,  
COMPOSTELA NAYARIT


Intereses de la Deuda

Del 01/ene./2024 Al 31/mar./2024

Usu: supervisor  
Rep: rptInteresesdeDeuda

Fecha y hora de Impresión | 09/abr./2024  
11:15 a. m.

Identificación de Crédito o Instrumento	Devengado	Pagado
<b>Créditos Bancarios</b>		
Total de Intereses de Créditos Bancarios	\$0.00	\$0.00
<b>Otros Instrumentos de Deuda</b>		
Total de Intereses de Otros Instrumentos de Deuda	\$0.00	\$0.00
<b>Total</b>	<b>\$0.00</b>	<b>\$0.00</b>

  
ING. JULIO CÉSAR GONZÁLEZ MORENO

DIRECTOR GENERAL



**ORGANISMO OPERADOR MUNICIPAL DE AGUA POTABLE,  
COMPOSTELA NAYARIT**

**Indicadores de Postura Fiscal**

del 01/ene./2024 al 31/mar./2024

(Cifras en pesos)

Usr: supervisor  
Rep: rptIndicadoresPosturaFiscal

Fecha y hora de Impresión | 09/abr./2024  
11:16 a. m.

Concepto	Estimado / Aprobado	Devengado	Recaudado / Pagado
<b>I. Ingresos Presupuestarios (I=1+2)</b>	<b>\$25,622,222.33</b>	<b>\$11,538,584.13</b>	<b>\$11,538,584.13</b>
1. Ingresos del Gobierno de la Entidad Federativa	\$25,622,222.33	\$11,538,584.13	\$11,538,584.13
2. Ingresos del Sector Paraestatal	\$0.00	\$0.00	\$0.00
<b>II. Egresos Presupuestarios (II=3+4)</b>	<b>\$25,622,222.33</b>	<b>\$5,459,015.68</b>	<b>\$5,459,015.68</b>
3. Egresos del Gobierno de la Entidad Federativa	\$25,622,222.33	\$5,459,015.68	\$5,459,015.68
4. Egresos del Sector Paraestatal	\$0.00	\$0.00	\$0.00
<b>III. Balance Presupuestario (Superávit o Déficit) (III = I - II)</b>	<b>\$0.00</b>	<b>\$6,079,568.45</b>	<b>\$6,079,568.45</b>

Concepto	Estimado / Aprobado	Devengado	Recaudado / Pagado
III. Balance Presupuestario (Superávit o Déficit)	\$0.00	\$6,079,568.45	\$6,079,568.45
IV. Intereses, Comisiones y Gastos de la Deuda	\$0.00	\$0.00	\$0.00
V. Balance Primario ( Superávit o Déficit) (V= III + IV)	\$0.00	\$6,079,568.45	\$6,079,568.45

Concepto	Estimado / Aprobado	Devengado	Recaudado / Pagado
A. Financiamiento	\$0.00	\$0.00	\$0.00
B. Amortización de la deuda	\$0.00	\$0.00	\$0.00
C. Financiamiento Neto	\$0.00	\$0.00	\$0.00

  
 \_\_\_\_\_  
 ING. JULIO CÉSAR GONZÁLEZ MORENO  
 DIRECTOR GENERAL



ORGANISMO OPERADOR MUNICIPAL DE AGUA POTABLE, ALCANTARILLADO Y SANEAMIENTO DE

COMPOSTELA NAVARIT

Gasto por Categoría Programática

Del 01/ene./2024 Al 31/mar./2024

Usu: supervisor  
Rep: rpt:EstadoPresupuestoEgresos\_PC

Fecha y hora de Impresión 09/abr./2024 11:17 a m.

Programas	Concepto	Egresos					Subejercicio
		Aprobado	Ampliaciones / (Reducciones)	Modificado	Devengado	Pagado	
<b>Subsidios: Sector Social y Privado o Entidades Federativas y Municipios</b>		1	2	3=(1+2)	4	5	6 = ( 3 - 4 )
Sujetos a Reglas de Operación		\$0.00	\$0.00	\$0.00	\$0.00	\$0.00	\$0.00
Otros Subsidios		\$0.00	\$0.00	\$0.00	\$0.00	\$0.00	\$0.00
<b>Desempeño de las Funciones</b>		\$25,622,222.33	\$0.00	\$25,622,222.33	\$5,459,015.68	\$5,459,015.68	\$20,163,206.65
Prestación de Servicios Públicos		\$0.00	\$0.00	\$0.00	\$0.00	\$0.00	\$0.00
Provisión de Bienes Públicos		\$0.00	\$0.00	\$0.00	\$0.00	\$0.00	\$0.00
Planeación, seguimiento y evaluación de políticas públicas		\$0.00	\$0.00	\$0.00	\$0.00	\$0.00	\$0.00
Promoción y fomento		\$0.00	\$0.00	\$0.00	\$0.00	\$0.00	\$0.00
Regulación y supervisión		\$0.00	\$0.00	\$0.00	\$0.00	\$0.00	\$0.00
Funciones de las Fuerzas Armadas (Únicamente Gobierno Federal)		\$0.00	\$0.00	\$0.00	\$0.00	\$0.00	\$0.00
Específicos		\$0.00	\$0.00	\$0.00	\$0.00	\$0.00	\$0.00
Proyectos de Inversión		\$0.00	\$0.00	\$0.00	\$0.00	\$0.00	\$0.00
<b>Administrativos y de Apoyo</b>		\$0.00	\$0.00	\$0.00	\$0.00	\$0.00	\$0.00
Apoyo al proceso presupuestario y para mejorar la eficiencia institucional		\$0.00	\$0.00	\$0.00	\$0.00	\$0.00	\$0.00
Apoyo a la función pública y al mejoramiento de la gestión		\$0.00	\$0.00	\$0.00	\$0.00	\$0.00	\$0.00
Operaciones ajenas		\$0.00	\$0.00	\$0.00	\$0.00	\$0.00	\$0.00
<b>Compromisos</b>		\$0.00	\$0.00	\$0.00	\$0.00	\$0.00	\$0.00
Obligaciones de cumplimiento de resolución jurisdiccional		\$0.00	\$0.00	\$0.00	\$0.00	\$0.00	\$0.00
Desastres Naturales		\$0.00	\$0.00	\$0.00	\$0.00	\$0.00	\$0.00
<b>Obligaciones</b>		\$0.00	\$0.00	\$0.00	\$0.00	\$0.00	\$0.00
Pensiones y jubilaciones		\$0.00	\$0.00	\$0.00	\$0.00	\$0.00	\$0.00
Aportaciones a la seguridad social		\$0.00	\$0.00	\$0.00	\$0.00	\$0.00	\$0.00
Aportaciones a fondos de estabilización		\$0.00	\$0.00	\$0.00	\$0.00	\$0.00	\$0.00
Aportaciones a fondos de inversión y reestructura de pensiones		\$0.00	\$0.00	\$0.00	\$0.00	\$0.00	\$0.00
<b>Programas de Gasto Federalizado (Gobierno Federal)</b>		\$0.00	\$0.00	\$0.00	\$0.00	\$0.00	\$0.00
Gasto Federalizado		\$0.00	\$0.00	\$0.00	\$0.00	\$0.00	\$0.00
<b>Participaciones a entidades federativas y municipios</b>		\$0.00	\$0.00	\$0.00	\$0.00	\$0.00	\$0.00
Participaciones a entidades federativas y municipios		\$0.00	\$0.00	\$0.00	\$0.00	\$0.00	\$0.00
<b>Costo financiero, deuda o apoyos a deudores y ahorradores de a banca</b>		\$0.00	\$0.00	\$0.00	\$0.00	\$0.00	\$0.00
Costo financiero, deuda o apoyos a deudores y ahorradores de la banca		\$0.00	\$0.00	\$0.00	\$0.00	\$0.00	\$0.00
<b>deudores de ejercicios fiscales anteriores</b>		\$0.00	\$0.00	\$0.00	\$0.00	\$0.00	\$0.00
Adeudos de ejercicios fiscales anteriores		\$0.00	\$0.00	\$0.00	\$0.00	\$0.00	\$0.00
<b>Total del Gasto</b>		\$25,622,222.33	\$0.00	\$25,622,222.33	\$5,459,015.68	\$5,459,015.68	\$20,163,206.65



ORGANISMO OPERADOR MUNICIPAL DE AGUA POTABLE, ALCANTARILLADO Y SANEAMIENTO DE

COMPOSTELA NAYARIT

Gasto por Categoría Programática

Del 01/ene./2024 Al 31/mar./2024

Utr: supervisor  
Rpp: rptEstadoPresupuestoEgresos\_PC

Fecha y 09/abr./2024

hora de Impresión 11:17 a. m.

Programas

Concepto	Egresos					Subejercicio
	Aprobado	Ampliaciones / (Reducciones)	Modificado	Devengado	Pagado	
1	2	3=(1+2)	4	5	6=(3-4)	

  
 ING. JULIO CESAR GONZALEZ MORENO  
 DIRECTOR GENERAL

**ORGANISMO OPERADOR MUNICIPAL DE AGUA POTABLE, ALCANTARILLADO  
SANEAMIENTO DE COMPOSTELA, NAYARIT.  
Programas y Proyectos de Inversión  
Al 31/Marzo/2024**

Este Sistema de Agua potable y Alcantarillado de Compostela, Nayarit, no cuenta con información de programas y proyectos de inversión, el Número, Nombre y Ubicación de las Obras y Acciones Realizadas, la Información detallada de cada Financiamiento u Obligación Contra caída por los entes Públicas, Información Detallada de cada Financiamiento, debido a que se realizó un convenio de colaboración de fecha del 18 de septiembre del 2021 al 17 de septiembre del 2024, entre el Sistema de Agua Potable y Alcantarillado de Compostela y el H. Ayuntamiento Constitucional de Compostela cuyo objetivo principal es que las obras relacionadas con los servicios de agua potable y alcantarillado del Municipio sean administradas y ejecutadas por el Municipio a través de la dirección de Obras Públicas.

**ORGANISMO OPERADOR MUNICIPAL DE AGUA POTABLE, ALCANTARILLADO  
SANEAMIENTO DE COMPOSTELA, NAYARIT.  
Indicadores de Resultados  
Al 31/Marzo/2024**

No existe información con relación a algún financiamiento u obligación contraída por este ente público descentralizado.



**ORGANISMO OPERADOR MUNICIPAL DE AGUA POTABLE, ALCANTARILLADO Y SANEAMIENTO DE**

**COMPOSTELA NAYARIT**

**Auxiliares de Cuentas (Totales por cuenta) del 01/ene./2024 al 31/mar./2024**

**Con saldo y/o movimientos. (De la cuenta: 1112-04-0003 a la 1112-04-0003)**

Usu: supervisor  
Rep: rptAuxiliarCuentasTotales

Fecha y hora de Impresión: 09/abr./2024 11:20 a. m.

Cuenta	Nombre de la Cuenta	Movimientos del Periodo			Saldo Final
		Saldo Inicial	Cargos	Abonos	
1112-04-0003	0117574169 Gasto Corriente	\$15,106.18	\$9,220,141.60	\$5,592,867.79	\$3,642,379.99
<b>Total :</b>		15,106.18	9,220,141.60	5,592,867.79	3,642,379.99

**ORGANISMO OPERADOR MUNICIPAL DE AGUA POTABLE, ALCANTARILLADO  
SANEAMIENTO DE COMPOSTELA, NAYARIT.  
Relación de Esquemas Bursátiles y de Coberturas Financieras  
Al 31/Marzo/2024**

No existe información con relación a algún financiamiento u obligación contraída por este ente público descentralizado.



**ORGANISMO OPERADOR MUNICIPAL DE AGUA POTABLE Y ALCANTARILLADO Y MANEJO DE COMPOSTELA, NAYARI (A)**  
**Estado de Situación Financiera Detallado - LDF**  
**Al 31 de diciembre de 2023 y al 31 de Marzo de 2024 (B)**  
**(PESOS)**

Concepto (a)	2024 (d)	31 de diciembre de 2023 (e)	Concepto (c)	2024 (d)	31 de diciembre de 2023 (e)
<b>ACTIVO</b>			<b>PASIVO</b>		
<b>Activo Circulante</b>			<b>Activo Circulante</b>		
a. Efectivo y Equivalentes (a=a1+a2+a3+a4+a5+a6+a7)	3,656,380	15,106	a. Cuentas por Pagar a Corto Plazo (a=a1+a2+a3+a4+a5+a6+a7)	9,233,189	11,509,702
a1) Efectivo	0	0	a1) Servicios Personales por Pagar a Corto Plazo	1,286,572	1,286,572
a2) Bancos/Tesorería	3,542,380	15,106	a2) Proveedores por Pagar a Corto Plazo	527,895	1,241,704
a3) Bancos/Depositos y Otros	0	0	a3) Contratistas por Obras Públicas por Pagar a Corto Plazo	0	0
a4) Inversiones Temporales (Hasta 3 meses)	0	0	a4) Participaciones y Aportaciones por Pagar a Corto Plazo	0	0
a5) Fondos con Afectación Específica	14,000	0	a5) Transferencias Otorgadas por Pagar a Corto Plazo	0	0
a6) Depósitos de Fondos de Terceros en Garantía y/o Administración	0	0	a6) Intereses, Comisiones y Otros Gastos de la Deuda Pública por Pagar a Corto Plazo	0	0
a7) Otros Efectivos y Equivalentes	0	0	a7) Retenciones y Contribuciones por Pagar a Corto Plazo	6,708,724	8,021,427
b. Derechos a Recibir Efectivo o Equivalentes (b=b1+b2+b3+b4+b5+b6+b7)	4,237,161	4,075,379	a8) Devoluciones de la Ley de Ingresos por Pagar a Corto Plazo	0	0
b1) Inversiones Financieras de Corto Plazo	0	0	a9) Otras Cuentas por Pagar a Corto Plazo	7,10,000	960,000
b2) Cuentas por Cobrar a Corto Plazo	0	0	b. Documentos por Pagar a Corto Plazo (b=b1+b2+b3)	0	0
b3) Deudores Diversos por Cobrar a Corto Plazo	9,564	9,564	b1) Documentos Comerciales por Pagar a Corto Plazo	0	0
b4) Ingresos por Recuperar a Corto Plazo	0	0	b2) Documentos con Contratistas por Obras Públicas por Pagar a Corto Plazo	0	0
b5) Deudores por Anticipos de la Tesorería a Corto Plazo	0	0	b3) Otros Documentos por Pagar a Corto Plazo	0	0
b6) Préstamos Otorgados a Corto Plazo	0	0	c. Porción a Corto Plazo de la Deuda Pública a Largo Plazo (c=c1+c2)	0	0
b7) Otros Derechos a Recibir Efectivo o Equivalentes a Corto Plazo	4,228,597	4,066,815	c1) Porción a Corto Plazo de la Deuda Pública	0	0
c. Derechos a Recibir Bienes o Servicios (c=c1+c2+c3+c4+c5)	0	0	c2) Porción a Corto Plazo de Arrendamiento Financiero	0	0
c1) Anticipo a Proveedores por Adquisición de Bienes y Prestación de Servicios a Corto Plazo	0	0	d. Títulos y Valores a Corto Plazo	0	0
c2) Anticipo a Proveedores por Adquisición de Bienes Inmuebles y Muebles a Corto Plazo	0	0	e. Pasivos Diferidos a Corto Plazo (e=e1+e2+e3)	0	0
c3) Anticipo a Proveedores por Adquisición de Bienes Intangibles a Corto Plazo	0	0	e1) Ingresos Cobrados por Adelantado a Corto Plazo	0	0
c4) Anticipo a Contratistas por Obras Públicas a Corto Plazo	0	0	e2) Intereses Cobrados por Adelantado a Corto Plazo	0	0
c5) Otros Derechos a Recibir Bienes o Servicios a Corto Plazo	0	0	e3) Otros Pasivos Diferidos a Corto Plazo	0	0
d. Inventarios (d=d1+d2+d3+d4+d5)	0	0	f. Fondos y Bienes de Terceros en Garantía y/o Administración a Corto Plazo (f=f1+f2+f3+f4+f5+f6)	0	0
d1) Inventario de Mercancías para Venta	0	0	f1) Fondos en Garantía a Corto Plazo	0	0
d2) Inventario de Mercancías Terminadas	0	0	f2) Fondos en Administración a Corto Plazo	0	0
d3) Inventario de Mercancías en Proceso de Elaboración	0	0	f3) Fondos Contingentes a Corto Plazo	0	0
d4) Inventario de Materias Primas, Materiales y Suministros para Producción	0	0	f4) Fondos de Fideicomisos, Mandatos y Contratos Análogos a Corto Plazo	0	0
d5) Bienes en Tránsito	0	0	f5) Otros Fondos de Terceros en Garantía y/o Administración a Corto Plazo	0	0
e. Almacenes	0	0	f6) Valores y Bienes en Garantía a Corto Plazo	0	0
f. Estimación por Pérdida o Detenoreo de Activos Circulantes (f=f1+f2)	0	0	g. Provisiones a Corto Plazo (g=g1+g2+g3)	14,931	14,931
f1) Estimación para Cuentas Incobrables por Derechos a Recibir Efectivo o Equivalentes	0	0	g1) Provisión para Demandas y Juicios a Corto Plazo	0	0
f2) Estimación por Detenoreo de Inventarios	0	0	g2) Provisión para Contingencias a Corto Plazo	0	0
g. Otros Activos Circulantes (g=g1+g2+g3+g4)	0	0	g3) Otras Provisiones a Corto Plazo	14,931	14,931
g1) Valores en Garantía	0	0	h. Otros Pasivos a Corto Plazo (h=h1+h2+h3)	0	0
g2) Bienes en Garantía (excluye depósitos de fondos)	0	0	h1) Ingresos por Clasificar	0	0
g3) Bienes Derivados de Embargos, Decomisos, Aseguramientos y Dación en Pago	0	0	h2) Recaudación por Participar	0	0
g4) Adquisición con Fondos de Terceros	0	0	h3) Otros Pasivos Circulantes	0	0
<b>IA. Total de Activos Circulantes (IA = a + b + c + d + e + f + g)</b>	<b>7,893,541</b>	<b>4,080,485</b>	<b>IA. Total de Pasivos Circulantes (IA = a + b + c + d + e + f + g + h)</b>	<b>9,248,121</b>	<b>11,524,634</b>
<b>Activo No Circulante</b>			<b>Pasivo No Circulante</b>		
a. Inversiones Financieras a Largo Plazo	0	0	a. Cuentas por Pagar a Largo Plazo	0	0
b. Derechos a Recibir Efectivo o Equivalentes a Largo Plazo	0	0	b. Documentos por Pagar a Largo Plazo	0	0
c. Bienes Inmuebles, Infraestructura y Construcciones en Proceso	123,725	123,725	c. Deuda Pública a Largo Plazo	0	0
d. Bienes Muebles	622,530	596,979	d. Pasivos Diferidos a Largo Plazo	0	0
e. Activos Intangibles	0	0	e. Fondos y Bienes de Terceros en Garantía y/o en Administración a Largo Plazo	0	0
f. Depreciación, Detenoreo y Amortización Acumulada de Bienes	0	0	f. Provisiones a Largo Plazo	0	0
g. Activos Diferidos	0	0	<b>IB. Total de Pasivos No Circulantes (IB = a + b + c + d + e + f)</b>	<b>0</b>	<b>0</b>
h. Estimación por Pérdida o Detenoreo de Activos no Circulantes	0	0	<b>II. Total del Pasivo (II = IA + IB)</b>	<b>9,248,121</b>	<b>11,524,634</b>
i. Otros Activos no Circulantes	0	0	<b>HACIENDA PÚBLICA/PATRIMONIO</b>		
<b>IB. Total de Activos No Circulantes (IB = a + b + c + d + e + f + g + h + i)</b>	<b>746,255</b>	<b>722,704</b>	<b>IIA. Hacienda Pública/Patrimonio Contribuido (IIA = a + b + c)</b>	<b>0</b>	<b>0</b>
<b>I. Total del Activo (I = IA + IB)</b>	<b>8,639,796</b>	<b>4,813,189</b>	a. Aportaciones	0	0
			b. Donaciones de Capital	0	0
			c. Actualización de la Hacienda Pública/Patrimonio	0	0
			<b>IIIB. Hacienda Pública/Patrimonio Generado (IIIB = a + b + c + d + e)</b>	<b>-698,325</b>	<b>1,506,336</b>
			a. Resultados del Ejercicio (Ahorro/Desahorro)	6,103,119	701,462
			b. Resultados de Ejercicios Anteriores	-7,700,144	-183,626
			c. Revalúos	0	0
			d. Reservas	0	0
			e. Rectificaciones de Resultados de Ejercicios Anteriores	988,700	988,700
			<b>IIIC. Exceso o Insuficiencia en la Actualización de la Hacienda Pública/Patrimonio (IIIC = a + b)</b>	<b>0</b>	<b>0</b>
			a. Resultado por Posición Monetaria	0	0
			b. Resultado por Tenencia de Activos no Monetarios	0	0
			<b>III. Total Hacienda Pública/Patrimonio (III = IIA + IIIB + IIIC)</b>	<b>-698,325</b>	<b>1,506,336</b>
			<b>IV. Total del Pasivo y Hacienda Pública/Patrimonio (IV = II + III)</b>	<b>8,639,796</b>	<b>13,030,969</b>

ORGANISMO OPERADOR MUNICIPAL DE AGUA POTABLE, ALCANTARILLADO Y SANEAMIENTO DE COMPOSTELA, NAYARIT (a)							
Informe Analítico de la Deuda Pública y Otros Pasivos - LDF							
Del 1 de Enero al 31 de Marzo de 2024 (b)							
(PESOS)							
Denominación de la Deuda Pública y Otros Pasivos (c)	Saldo al 31 de diciembre de 2023 (d)	Disposiciones del Periodo (e)	Amortizaciones del Periodo (f)	Revaluaciones, Reclasificaciones y Otros Ajustes (g)	Saldo Final del Periodo (h) h=d+e-f+g	Pago de Intereses del Periodo (i)	Pago de Comisiones y demás costos asociados durante el Periodo (j)
1. Deuda Pública (1=A+B)	0	0	0	0	0	0	0
A. Corto Plazo (A=a1+a2+a3)	0	0	0	0	0	0	0
a1) Instituciones de Crédito	0	0	0	0	0	0	0
a2) Títulos y Valores	0	0	0	0	0	0	0
a3) Arrendamientos Financieros	0	0	0	0	0	0	0
B. Largo Plazo (B=b1+b2+b3)	0	0	0	0	0	0	0
b1) Instituciones de Crédito	0	0	0	0	0	0	0
b2) Títulos y Valores	0	0	0	0	0	0	0
b3) Arrendamientos Financieros	0	0	0	0	0	0	0
2. Otros Pasivos	11,524,634				9,248,121		
3. Total de la Deuda Pública y Otros Pasivos	11,524,634	0	0	0	9,248,121	0	0
4. Deuda Contingente 1 (Informativo)	0	0	0	0	0	0	0
A. Deuda Contingente 1	0				0		
B. Deuda Contingente 2	0				0		
C. Deuda Contingente XX	0				0		
5. Valor de Instrumentos Bono Cupón Cero 2 (Informativo)	0	0	0	0	0	0	0
A. Instrumento Bono Cupón Cero 1					0		
B. Instrumento Bono Cupón Cero 2					0		
C. Instrumento Bono Cupón Cero XX					0		

1. Se refiere a cualquier financiamiento sin fuente o garantía de pago definida, que sea asumida de manera solidaria o subsidiaria por las Entidades Federativas con sus Municipios, organismos descentralizados y empresas de participación estatal mayoritaria y fedorcosos, locales o municipales, y por los Municipios con sus respectivos organismos descentralizados y empresas de participación municipal mayoritaria.

2. Se refiere al valor del Bono Cupón Cero que respalda el pago de los créditos asociados al mismo (Activo).

Obligaciones a Corto Plazo (k)	Monto Contratado (l)	Plazo Pactado (m)	Tasa de Interés (n)	Comisiones y Costos Relacionados (o)	Tasa Efectiva (p)
6. Obligaciones a Corto Plazo (Informativo)	0	0	0	0	0
A. Crédito 1					
B. Crédito 2					
C. Crédito XX					



**ORGANISMO OPERADOR MUNICIPAL DE AGUA POTABLE, ALCANTARILLADO Y SANEAMIENTO DE COMPOSTELA, NAYARIT (a)**  
**Balance Presupuestario - LDF**  
**Del 1 de Enero al 31 de Marzo de 2024 (b)**  
**(PESOS)**

Concepto (c)	Estimado/ Aprobado (d)	Devengado	Recaudado/ Pagado
<b>A. Ingresos Totales (A = A1+A2+A3)</b>	<b>22,622,212</b>	<b>11,238,584</b>	<b>11,238,584</b>
A1. Ingresos de Libre Disposición	22,622,212	11,238,584	11,238,584
A2. Transferencias Federales Etiquetadas			
A3. Financiamiento Neto	0	0	0
<b>B. Egresos Presupuestarios (B = B1+B2)</b>	<b>25,622,222</b>	<b>5,459,016</b>	<b>5,459,016</b>
B1. Gasto No Etiquetado (sin incluir Amortización de la Deuda Pública)	25,622,212	5,459,016	5,459,016
B2. Gasto Etiquetado (sin incluir Amortización de la Deuda Pública)	10	0	0
<b>C. Remanentes del Ejercicio Anterior (C = C1 + C2)</b>	<b>0</b>	<b>0</b>	<b>0</b>
C1. Remanentes de Ingresos de Libre Disposición aplicados en el periodo			
C2. Remanentes de Transferencias Federales Etiquetadas aplicados en el periodo			
<b>I. Balance Presupuestario (I = A - B + C)</b>	<b>-3,000,010</b>	<b>5,779,568</b>	<b>5,779,568</b>
<b>II. Balance Presupuestario sin Financiamiento Neto (II = I - A3)</b>	<b>-3,000,010</b>	<b>5,779,568</b>	<b>5,779,568</b>
<b>III. Balance Presupuestario sin Financiamiento Neto y sin Remanentes del Ejercicio Anterior (III = II - C)</b>	<b>-3,000,010</b>	<b>5,779,568</b>	<b>5,779,568</b>

Concepto	Aprobado	Devengado	Pagado
<b>E. Intereses, Comisiones y Gastos de la Deuda (E = E1+E2)</b>	<b>0</b>	<b>0</b>	<b>0</b>
E1. Intereses, Comisiones y Gastos de la Deuda con Gasto No Etiquetado			
E2. Intereses, Comisiones y Gastos de la Deuda con Gasto Etiquetado			
<b>IV. Balance Primario (IV = III + E)</b>	<b>-3,000,010</b>	<b>5,779,568</b>	<b>5,779,568</b>

Concepto	Estimado/ Aprobado	Devengado	Recaudado/ Pagado
<b>F. Financiamiento (F = F1 + F2)</b>	<b>0</b>	<b>0</b>	<b>0</b>
F1. Financiamiento con Fuente de Pago de Ingresos de Libre Disposición			
F2. Financiamiento con Fuente de Pago de Transferencias Federales Etiquetadas			
<b>G. Amortización de la Deuda (G = G1 + G2)</b>	<b>0</b>	<b>0</b>	<b>0</b>
G1. Amortización de la Deuda Pública con Gasto No Etiquetado			
G2. Amortización de la Deuda Pública con Gasto Etiquetado			
<b>A3. Financiamiento Neto (A3 = F - G)</b>	<b>0</b>	<b>0</b>	<b>0</b>

Concepto	Estimado/ Aprobado	Devengado	Recaudado/ Pagado
A1. Ingresos de Libre Disposición	22,622,212	11,238,584	11,238,584
<b>A3.1 Financiamiento Neto con Fuente de Pago de Ingresos de Libre Disposición (A3.1 = F1 - G1)</b>	<b>0</b>	<b>0</b>	<b>0</b>
F1. Financiamiento con Fuente de Pago de Ingresos de Libre Disposición	0	0	0
G1. Amortización de la Deuda Pública con Gasto No Etiquetado	0	0	0
B1. Gasto No Etiquetado (sin incluir Amortización de la Deuda Pública)	25,622,212	5,459,016	5,459,016
C1. Remanentes de Ingresos de Libre Disposición aplicados en el periodo		0	0
<b>V. Balance Presupuestario de Recursos Disponibles (V = A1 + A3.1 - B1 + C1)</b>	<b>-3,000,000</b>	<b>5,779,568</b>	<b>5,779,568</b>
<b>VI. Balance Presupuestario de Recursos Disponibles sin Financiamiento Neto (VI = V - A3.1)</b>	<b>-3,000,000</b>	<b>5,779,568</b>	<b>5,779,568</b>

Concepto	Estimado/ Aprobado	Devengado	Recaudado/ Pagado
A2. Transferencias Federales Etiquetadas	0	0	0
A3.2 Financiamiento Neto con Fuente de Pago de Transferencias Federales Etiquetadas (A3.2 = F2 - G2)	0	0	0
F2. Financiamiento con Fuente de Pago de Transferencias Federales Etiquetadas	0	0	0
G2. Amortización de la Deuda Pública con Gasto Etiquetado	0	0	0
B2. Gasto Etiquetado (sin incluir Amortización de la Deuda Pública)	10	0	0
C2. Remanentes de Transferencias Federales Etiquetadas aplicados en el periodo		0	0
VII. Balance Presupuestario de Recursos Etiquetados (VII = A2 + A3.2 - B2 + C2)	-10	0	0
VIII. Balance Presupuestario de Recursos Etiquetados sin Financiamiento Neto (VIII = VII - A3.2)	-10	0	0

**ORGANISMO OPERADOR MUNICIPAL DE AGUA POTABLE, ALCANTARILLADO Y SANEAMIENTO DE COMPOSTELA, NAYARIT (a)**  
**Estado Analítico de Ingresos Detallado - LDF**  
**Del 1 de Enero al 31 de Marzo de 2024 (b)**  
**(PESOS)**

Concepto (c)	Ingreso					Diferencia (e)
	Estimado (d)	Ampliaciones/ (Reducciones)	Modificado	Devengado	Recaudado	
<b>Ingresos de Libre Disposición</b>						
A. Impuestos			0			0
B. Cuotas y Aportaciones de Seguridad Social			0			0
C. Contribuciones de Mejoras			0			0
D. Derechos	22,126,176	0	22,126,176	11,043,020	11,043,020	-11,083,156
E. Productos	470	0	470	0	0	-470
F. Aprovechamientos	2	0	2	0	0	-2
G. Ingresos por Ventas de Bienes y Prestación Servicio	495,564	0	495,564	195,564	195,564	-300,000
H. Participaciones (H=h1+h2+h3+h4+h5+h6+h7+h8+h9+h10+h11)	0	0	0	0	0	0
h1) Fondo General de Participaciones			0			0
h2) Fondo de Fomento Municipal			0			0
h3) Fondo de Fiscalización y Recaudación			0			0
h4) Fondo de Compensación			0			0
h5) Fondo de Extracción de Hidrocarburos			0			0
h6) Impuesto Especial Sobre Producción y Servicios			0			0
h7) 0.136% de la Recaudación Federal Participable			0			0
h8) 3.17% Sobre Extracción de Petróleo			0			0
h9) Gasolinas y Diésel			0			0
h10) Fondo del Impuesto Sobre la Renta			0			0
h11) Fondo de Estabilización de los Ingresos de las Entidades Federativas			0			0
I. Incentivos Derivados de la Colaboración Fiscal (I=i1+i2+i3+i4+i5)	0	0	0	0	0	0
i1) Tenencia o Uso de Vehículos			0			0
i2) Fondo de Compensación ISAN			0			0
i3) Impuesto Sobre Automóviles Nuevos			0			0
i4) Fondo de Compensación de Repecos-Intermedios			0			0
i5) Otros Incentivos Económicos			0			0
J. Transferencias y Asignaciones			0			0
K. Convenios	0	0	0	0	0	0
k1) Otros Convenios y Subsidios			0			0
L. Otros Ingresos de Libre Disposición (L=l1+l2)	0	0	0	0	0	0
l1) Participaciones en Ingresos Locales			0			0
l2) Otros Ingresos de Libre Disposición			0			0
<b>I. Total de Ingresos de Libre Disposición (I=A+B+C+D+E+F+G+H+I+J+K+L)</b>	<b>22,622,212</b>	<b>0</b>	<b>22,622,212</b>	<b>11,238,584</b>	<b>11,238,584</b>	<b>-11,383,628</b>
<b>Ingresos Excedentes de Ingresos de Libre Disposición</b>						
<b>Transferencias Federales Etiquetadas</b>						
A. Aportaciones (A=a1+a2+a3+a4+a5+a6+a7+a8)	0	0	0	0	0	0
a1) Fondo de Aportaciones para la Nómina Educativa y Gasto Operativo			0			0
a2) Fondo de Aportaciones para los Servicios de Salud			0			0
a3) Fondo de Aportaciones para la Infraestructura Social			0			0
a4) Fondo de Aportaciones para el Fortalecimiento de los Municipios y de las Demarcaciones Territoriales del Distrito Federal			0			0
a5) Fondo de Aportaciones Múltiples			0			0
a6) Fondo de Aportaciones para la Educación Tecnológica y de Adultos			0			0
a7) Fondo de Aportaciones para la Seguridad Pública de los Estados y del Distrito Federal			0			0
a8) Fondo de Aportaciones para el Fortalecimiento de las Entidades Federativas			0			0
B. Convenios (B=b1+b2+b3+b4)	0	0	0	0	0	0
b1) Convenios de Protección Social en Salud			0			0
b2) Convenios de Descentralización			0			0
b3) Convenios de Reasignación			0			0
b4) Otros Convenios y Subsidios			0			0
C. Fondos Distintos de Aportaciones (C=c1+c2)	0	0	0	0	0	0
c1) Fondo para Entidades Federativas y Municipios Productores de Hidrocarburos			0			0
c2) Fondo Minero			0			0
D. Transferencias, Asignaciones, Subsidios y Subvenciones.			0			0
E. Pensiones y Jubilaciones			0			0



**ORGANISMO OPERADOR MUNICIPAL DE AGUA POTABLE, ALCANTARILLADO Y SANEAMIENTO DE COMPOSTELA, NAYARI (a)**  
**Estado Analítico del Ejercicio del Presupuesto de Egresos Detallado - LDF**  
**Clasificación por Objeto del Gasto (Capítulo y Concepto)**  
**Del 1 de Enero al 31 de Marzo de 2024 (b)**  
**(PESOS)**

Concepto (c)	Egresos					Subejercicio (e)
	Aprobado (d)	Ampliaciones/ (Reducciones)	Modificado	Devengado	Pagado	
<b>I. Gasto No Etiquetado (I=A+B+C+D+E+F+G+H+I)</b>	<b>25,622,212</b>	<b>0</b>	<b>25,622,212</b>	<b>5,459,016</b>	<b>5,459,016</b>	<b>20,163,197</b>
<b>A. Servicios Personales (A=a1+a2+a3+a4+a5+a6+a7)</b>	<b>8,748,957</b>	<b>0</b>	<b>8,748,957</b>	<b>1,354,383</b>	<b>1,354,383</b>	<b>7,394,573</b>
a1) Remuneraciones al Personal de Carácter Permanente	4,992,981	0	4,992,981	1,183,951	1,183,951	3,809,030
a2) Remuneraciones al Personal de Carácter Transitorio	0	0	0	0	0	0
a3) Remuneraciones Adicionales y Especiales	1,520,725	0	1,520,725	114,290	114,290	1,406,434
a4) Seguridad Social	358,203	0	358,203	11,851	11,851	346,352
a5) Otras Prestaciones Sociales y Económicas	1,877,048	0	1,877,048	44,291	44,291	1,832,757
a6) Previsiones	0	0	0	0	0	0
a7) Pago de Estímulos a Servidores Públicos	0	0	0	0	0	0
<b>B. Materiales y Suministros (B=b1+b2+b3+b4+b5+b6+b7+b8+b9)</b>	<b>2,322,506</b>	<b>0</b>	<b>2,322,506</b>	<b>252,894</b>	<b>252,894</b>	<b>2,069,611</b>
b1) Materiales de Administración, Emisión de Documentos y Artículos Oficiales	247,503	0	247,503	51,436	51,436	196,067
b2) Alimentos y Utensilios	47,000	0	47,000	6,196	6,196	40,804
b3) Materias Primas y Materiales de Producción y Comercialización	0	0	0	0	0	0
b4) Materiales y Artículos de Construcción y de Reparación	534,500	0	534,500	91,026	91,026	443,474
b5) Productos Químicos, Farmacéuticos y de Laboratorio	634,000	0	634,000	26,700	26,700	607,300
b6) Combustibles, Lubricantes y Aditivos	622,503	0	622,503	73,166	73,166	549,336
b7) Vestuario, Blancos, Prendas de Protección y Artículos Deportivos	7,000	0	7,000	0	0	7,000
b8) Materiales y Suministros Para Seguridad	0	0	0	0	0	0
b9) Herramientas, Refacciones y Accesorios Menores	230,000	0	230,000	4,370	4,370	225,630
<b>C. Servicios Generales (C=c1+c2+c3+c4+c5+c6+c7+c8+c9)</b>	<b>7,452,298</b>	<b>0</b>	<b>7,452,298</b>	<b>737,324</b>	<b>737,324</b>	<b>6,714,974</b>
c1) Servicios Básicos	4,218,870	0	4,218,870	664,580	664,580	3,554,290
c2) Servicios de Arrendamiento	460,000	0	460,000	0	0	460,000
c3) Servicios Profesionales, Científicos, Técnicos y Otros Servicios	735,000	0	735,000	0	0	735,000
c4) Servicios Financieros, Bancarios y Comerciales	19,440	0	19,440	3,519	3,519	15,921
c5) Servicios de Instalación, Reparación, Mantenimiento y Conservación	1,402,522	0	1,402,522	69,224	69,224	1,333,298
c6) Servicios de Comunicación Social y Publicidad	50,000	0	50,000	0	0	50,000
c7) Servicios de Traslado y Viáticos	33,900	0	33,900	0	0	33,900
c8) Servicios Oficiales	0	0	0	0	0	0
c9) Otros Servicios Generales	532,566	0	532,566	0	0	532,566
<b>D. Transferencias, Asignaciones, Subsidios y Otras Ayudas (D=d1+d2+d3+d4+d5+d6+d7+d8+d9)</b>	<b>6,361,543</b>	<b>0</b>	<b>6,361,543</b>	<b>3,090,863</b>	<b>3,090,863</b>	<b>3,270,679</b>
d1) Transferencias Internas y Asignaciones al Sector Público	0	0	0	0	0	0
d2) Transferencias al Resto del Sector Público	0	0	0	0	0	0
d3) Subsidios y Subvenciones	0	0	0	0	0	0
d4) Ayudas Sociales	2,824,000	0	2,824,000	2,373,419	2,373,419	450,581
d5) Pensiones y Jubilaciones	3,537,543	0	3,537,543	717,445	717,445	2,820,098
d6) Transferencias a Fideicomisos, Mandatos y Otros Análogos	0	0	0	0	0	0
d7) Transferencias a la Seguridad Social	0	0	0	0	0	0
d8) Donativos	0	0	0	0	0	0
d9) Transferencias al Exterior	0	0	0	0	0	0
<b>E. Bienes Muebles, Inmuebles e Intangibles (E=e1+e2+e3+e4+e5+e6+e7+e8+e9)</b>	<b>736,909</b>	<b>0</b>	<b>736,909</b>	<b>23,551</b>	<b>23,551</b>	<b>713,359</b>
e1) Mobiliario y Equipo de Administración	105,000	0	105,000	2,000	2,000	103,000
e2) Mobiliario y Equipo Educativo y Recreativo	0	0	0	0	0	0
e3) Equipo e Instrumental Médico y de Laboratorio	0	0	0	0	0	0
e4) Vehículos y Equipo de Transporte	481,909	0	481,909	21,551	21,551	460,359
e5) Equipo de Defensa y Seguridad	0	0	0	0	0	0
e6) Maquinaria, Otros Equipos y Herramientas	150,000	0	150,000	0	0	150,000
e7) Activos Biológicos	0	0	0	0	0	0
e8) Bienes Inmuebles	0	0	0	0	0	0
e9) Activos Intangibles	0	0	0	0	0	0
<b>F. Inversión Pública (F=f1+f2+f3)</b>	<b>0</b>	<b>0</b>	<b>0</b>	<b>0</b>	<b>0</b>	<b>0</b>
f1) Obra Pública en Bienes de Dominio Público	0	0	0	0	0	0
f2) Obra Pública en Bienes Propios	0	0	0	0	0	0
f3) Proyectos Productivos y Acciones de Fomento	0	0	0	0	0	0
<b>G. Inversiones Financieras y Otras Provisiones (G=g1+g2+g3+g4+g5+g6+g7)</b>	<b>0</b>	<b>0</b>	<b>0</b>	<b>0</b>	<b>0</b>	<b>0</b>
g1) Inversiones Para el Fomento de Actividades Productivas	0	0	0	0	0	0
g2) Acciones y Participaciones de Capital	0	0	0	0	0	0
g3) Compra de Títulos y Valores	0	0	0	0	0	0
g4) Concesión de Préstamos	0	0	0	0	0	0
g5) Inversiones en Fideicomisos, Mandatos y Otros Análogos	0	0	0	0	0	0
Fideicomiso de Desastres Naturales (Informativo)	0	0	0	0	0	0
g6) Otras Inversiones Financieras	0	0	0	0	0	0
g7) Provisiones para Contingencias y Otras Erogaciones Especiales	0	0	0	0	0	0
<b>H. Participaciones y Aportaciones (H=h1+h2+h3)</b>	<b>0</b>	<b>0</b>	<b>0</b>	<b>0</b>	<b>0</b>	<b>0</b>
h1) Participaciones	0	0	0	0	0	0
h2) Aportaciones	0	0	0	0	0	0
h3) Convenios	0	0	0	0	0	0
<b>I. Deuda Pública (I=i1+i2+i3+i4+i5+i6+i7)</b>	<b>0</b>	<b>0</b>	<b>0</b>	<b>0</b>	<b>0</b>	<b>0</b>
i1) Amortización de la Deuda Pública	0	0	0	0	0	0
i2) Intereses de la Deuda Pública	0	0	0	0	0	0
i3) Comisiones de la Deuda Pública	0	0	0	0	0	0
i4) Gastos de la Deuda Pública	0	0	0	0	0	0
i5) Costo por Coberturas	0	0	0	0	0	0
i6) Apoyos Financieros	0	0	0	0	0	0
i7) Adeudos de Ejercicios Fiscales Anteriores (ADEFAS)	0	0	0	0	0	0



ORGANISMO OPERADOR MUNICIPAL DE AGUA POTABLE, ALCANTARILLADO Y SANEAMIENTO DE COMPOSTELA, NAYARI (a)

Estado Analítico del Ejercicio del Presupuesto de Egresos Detallado - LDF

Clasificación por Objeto del Gasto (Capítulo y Concepto)

Del 1 de Enero al 31 de Marzo de 2024 (b)

(PE908)

Concepto (c)	Egresos					Subejercicio (e)
	Aprobado (d)	Ampliaciones/ (Reducciones)	Modificado	Devengado	Pagado	
<b>II. Gasto Etiquetado (II=A+B+C+D+E+F+G+H+I)</b>	10	0	10	0	0	10
<b>A. Servicios Personales (A=a1+a2+a3+a4+a5+a6+a7)</b>	0	0	0	0	0	0
a1) Remuneraciones al Personal de Carácter Permanente	0	0	0	0	0	0
a2) Remuneraciones al Personal de Carácter Transitorio	0	0	0	0	0	0
a3) Remuneraciones Adicionales y Especiales	0	0	0	0	0	0
a4) Seguridad Social	0	0	0	0	0	0
a5) Otras Prestaciones Sociales y Económicas	0	0	0	0	0	0
a6) Previsiones	0	0	0	0	0	0
a7) Pago de Estímulos a Servidores Públicos	0	0	0	0	0	0
<b>B. Materiales y Suministros (B=b1+b2+b3+b4+b5+b6+b7+b8+b9)</b>	0	0	0	0	0	0
b1) Materiales de Administración, Emisión de Documentos y Artículos Oficiales	0	0	0	0	0	0
b2) Alimentos y Utensilios	0	0	0	0	0	0
b3) Materias Primas y Materiales de Producción y Comercialización	0	0	0	0	0	0
b4) Materiales y Artículos de Construcción y de Reparación	0	0	0	0	0	0
b5) Productos Químicos, Farmacéuticos y de Laboratorio	0	0	0	0	0	0
b6) Combustibles, Lubricantes y Aditivos	0	0	0	0	0	0
b7) Vestuario, Blancos, Prendas de Protección y Artículos Deportivos	0	0	0	0	0	0
b8) Materiales y Suministros Para Seguridad Menores	0	0	0	0	0	0
b9) Herramientas, Refacciones y Accesorios Menores	0	0	0	0	0	0
<b>C. Servicios Generales (C=c1+c2+c3+c4+c5+c6+c7+c8+c9)</b>	0	0	0	0	0	0
c1) Servicios Básicos	0	0	0	0	0	0
c2) Servicios de Arrendamiento	0	0	0	0	0	0
c3) Servicios Profesionales, Científicos, Técnicos y Otros Servicios	0	0	0	0	0	0
c4) Servicios Financieros, Bancarios y Comerciales	0	0	0	0	0	0
c5) Servicios de Instalación, Reparación, Mantenimiento y Conservación	0	0	0	0	0	0
c6) Servicios de Comunicación Social y Publicidad	0	0	0	0	0	0
c7) Servicios de Traslado y Viáticos	0	0	0	0	0	0
c8) Servicios Oficiales	0	0	0	0	0	0
c9) Otros Servicios Generales	0	0	0	0	0	0
<b>D. Transferencias, Asignaciones, Subsidios y Otras Ayudas (D=d1+d2+d3+d4+d5+d6+d7+d8+d9)</b>	0	0	0	0	0	0
d1) Transferencias Internas y Asignaciones al Sector Público	0	0	0	0	0	0
d2) Transferencias al Resto del Sector Público	0	0	0	0	0	0
d3) Subsidios y Subvenciones	0	0	0	0	0	0
d4) Ayudas Sociales	0	0	0	0	0	0
d5) Pensiones y Jubilaciones	0	0	0	0	0	0
d6) Transferencias a Fideicomisos, Mandatos y Otros Análogos	0	0	0	0	0	0
d7) Transferencias a la Seguridad Social	0	0	0	0	0	0
d8) Donativos	0	0	0	0	0	0
d9) Transferencias al Exterior	0	0	0	0	0	0
<b>E. Bienes Muebles, Inmuebles e Intangibles (E=e1+e2+e3+e4+e5+e6+e7+e8+e9)</b>	0	0	0	0	0	0
e1) Mobiliario y Equipo de Administración	0	0	0	0	0	0
e2) Mobiliario y Equipo Educativo y Recreativo	0	0	0	0	0	0
e3) Equipo e Instrumental Médico y de Laboratorio	0	0	0	0	0	0
e4) Vehículos y Equipo de Transporte	0	0	0	0	0	0
e5) Equipo de Defensa y Seguridad	0	0	0	0	0	0
e6) Maquinaria, Otros Equipos y Herramientas	0	0	0	0	0	0
e7) Activos Biológicos	0	0	0	0	0	0
e8) Bienes Inmuebles	0	0	0	0	0	0
e9) Activos Intangibles	0	0	0	0	0	0
<b>F. Inversión Pública (F=f1+f2+f3)</b>	10	0	10	0	0	10
f1) Obra Pública en Bienes de Dominio Público	8	0	8	0	0	8
f2) Obra Pública en Bienes Propios	3	0	3	0	0	3
f3) Proyectos Productivos y Acciones de Fomento	0	0	0	0	0	0
<b>G. Inversiones Financieras y Otras Provisiones (G=g1+g2+g3+g4+g5+g6+g7)</b>	0	0	0	0	0	0
g1) Inversiones Para el Fomento de Actividades Productivas	0	0	0	0	0	0
g2) Acciones y Participaciones de Capital	0	0	0	0	0	0
g3) Compra de Títulos y Valores	0	0	0	0	0	0
g4) Concesión de Préstamos	0	0	0	0	0	0
g5) Inversiones en Fideicomisos, Mandatos y Otros Análogos	0	0	0	0	0	0
Fideicomiso de Desastres Naturales (Informativo)	0	0	0	0	0	0
g6) Otras Inversiones Financieras	0	0	0	0	0	0
g7) Provisiones para Contingencias y Otras erogaciones Especiales	0	0	0	0	0	0
<b>H. Participaciones y Aportaciones (H=h1+h2+h3)</b>	0	0	0	0	0	0
h1) Participaciones	0	0	0	0	0	0
h2) Aportaciones	0	0	0	0	0	0
h3) Convenios	0	0	0	0	0	0
<b>I. Deuda Pública (I=i1+i2+i3+i4+i5+i6+i7)</b>	0	0	0	0	0	0
i1) Amortización de la Deuda Pública	0	0	0	0	0	0
i2) Intereses de la Deuda Pública	0	0	0	0	0	0
i3) Comisiones de la Deuda Pública	0	0	0	0	0	0
i4) Gastos de la Deuda Pública	0	0	0	0	0	0
i5) Costo por Coberturas	0	0	0	0	0	0
i6) Apoyos Financieros	0	0	0	0	0	0
i7) Adeudos de Ejercicios Fiscales Anteriores (ADEFAS)	0	0	0	0	0	0
<b>III. Total de Egresos (III = I + II)</b>	25,622,222	0	25,622,222	5,459,016	5,459,016	20,163,207

**ORGANISMO OPERADOR MUNICIPAL DE AGUA POTABLE, ALCANTARILLADO Y SANEAMIENTO DE COMPOSTELA, NAYARIT (a)**  
**Estado Analítico del Ejercicio del Presupuesto de Egresos Detallado - LDF**  
**Clasificación Administrativa**  
**Del 1 de Enero al 31 de Marzo de 2024 (b)**  
**(PESOS)**

Concepto (c)	Egresos					Subejercicio (e)
	Aprobado (d)	Ampliaciones/ (Reducciones)	Modificado	Devengado	Pagado	
<b>I. Gasto No Etiquetado (I=A+B+C+D+E+F+G+H)</b>	<b>25,622,212</b>	<b>0</b>	<b>25,622,212</b>	<b>5,459,016</b>	<b>5,459,016</b>	<b>20,163,197</b>
Administración	7,725,714	0	7,725,714	911,385	911,385	6,814,328
Operación	11,538,896	0	11,538,896	1,456,767	1,456,767	10,082,129
Planeación	12	0	12	0	0	12
Erogaciones Generales	6,357,543	0	6,357,543	3,090,863	3,090,863	3,266,679
Dirección General	16	0	16	0	0	16
COMERCIAL	16	0	16	0	0	16
JURIDICO	16	0	16	0	0	16
						0
<b>II. Gasto Etiquetado (II=A+B+C+D+E+F+G+H)</b>	<b>10</b>	<b>0</b>	<b>10</b>	<b>0</b>	<b>0</b>	<b>10</b>
Administración	0	0	0	0	0	0
Operación	0	0	0	0	0	0
Planeación	10	0	10	0	0	10
Erogaciones Generales	0	0	0	0	0	0
Dirección General	0	0	0	0	0	0
COMERCIAL	0	0	0	0	0	0
JURIDICO	0	0	0	0	0	0
						0
						0
<b>III. Total de Egresos (III = I + II)</b>	<b>25,622,222</b>	<b>0</b>	<b>25,622,222</b>	<b>5,459,016</b>	<b>5,459,016</b>	<b>20,163,207</b>

**ORGANISMO OPERADOR MUNICIPAL DE AGUA POTABLE, ALCANTARILLADO Y SANEAMIENTO DE COMPOSTELA, NAYARIT (a)**  
**Estado Analítico del Ejercicio del Presupuesto de Egresos Detallado - LDF**  
**Clasificación Funcional (Finalidad y Función)**  
**Del 1 de Enero al 31 de Marzo de 2024 (b)**  
**(PESOS)**

Concepto (c)	Egresos					Subejercicio (e)
	Aprobado (d)	Ampliaciones/Reducciones	Modificado	Devengado	Pagado	
<b>I. Gasto No Etiquetado (I=A+B+C+D)</b>	<b>25,622,212</b>	<b>0</b>	<b>25,622,212</b>	<b>5,459,016</b>	<b>5,459,016</b>	<b>20,163,197</b>
<b>A. Gobierno (A=a1+a2+a3+a4+a5+a6+a7+a8)</b>	<b>0</b>	<b>0</b>	<b>0</b>	<b>0</b>	<b>0</b>	<b>0</b>
a1) Legislación			0			0
a2) Justicia			0			0
a3) Coordinación de la Política de Gobierno			0			0
a4) Relaciones Exteriores			0			0
a5) Asuntos Financieros y Hacendarios			0			0
a6) Seguridad Nacional			0			0
a7) Asuntos de Orden Público y de Seguridad Interior			0			0
a8) Otros Servicios Generales			0			0
<b>B. Desarrollo Social (B=b1+b2+b3+b4+b5+b6+b7)</b>	<b>25,622,212</b>	<b>0</b>	<b>25,622,212</b>	<b>5,459,016</b>	<b>5,459,016</b>	<b>20,163,197</b>
b1) Protección Ambiental			0			0
b2) Vivienda y Servicios a la Comunidad	25,622,212	0	25,622,212	5,459,016	5,459,016	20,163,197
b3) Salud			0			0
b4) Recreación, Cultura y Otras Manifestaciones Sociales			0			0
b5) Educación			0			0
b6) Protección Social			0			0
b7) Otros Asuntos Sociales			0			0
<b>C. Desarrollo Económico (C=c1+c2+c3+c4+c5+c6+c7+c8+c9)</b>	<b>0</b>	<b>0</b>	<b>0</b>	<b>0</b>	<b>0</b>	<b>0</b>
c1) Asuntos Económicos, Comerciales y Laborales en General			0			0
c2) Agropecuaria, Silvicultura, Pesca y Caza			0			0
c3) Combustibles y Energía			0			0
c4) Minería, Manufacturas y Construcción			0			0
c5) Transporte			0			0
c6) Comunicaciones			0			0
c7) Turismo			0			0
c8) Ciencia, Tecnología e Innovación			0			0
c9) Otras Industrias y Otros Asuntos Económicos			0			0
<b>D. Otras No Clasificadas en Funciones Anteriores (D=d1+d2+d3+d4)</b>	<b>0</b>	<b>0</b>	<b>0</b>	<b>0</b>	<b>0</b>	<b>0</b>
d1) Transacciones de la Deuda Pública / Costo Financiero de la Deuda			0			0
d2) Transferencias, Participaciones y Aportaciones Entre Diferentes Niveles y Ordenes de Gobierno			0			0
d3) Saneamiento del Sistema Financiero			0			0
d4) Adeudos de Ejercicios Fiscales Anteriores			0			0
<b>II. Gasto Etiquetado (II=A+B+C+D)</b>	<b>10</b>	<b>0</b>	<b>10</b>	<b>0</b>	<b>0</b>	<b>10</b>
<b>A. Gobierno (A=a1+a2+a3+a4+a5+a6+a7+a8)</b>	<b>0</b>	<b>0</b>	<b>0</b>	<b>0</b>	<b>0</b>	<b>0</b>
a1) Legislación			0			0
a2) Justicia			0			0
a3) Coordinación de la Política de Gobierno			0			0
a4) Relaciones Exteriores			0			0
a5) Asuntos Financieros y Hacendarios			0			0
a6) Seguridad Nacional			0			0
a7) Asuntos de Orden Público y de Seguridad Interior			0			0
a8) Otros Servicios Generales			0			0
<b>B. Desarrollo Social (B=b1+b2+b3+b4+b5+b6+b7)</b>	<b>10</b>	<b>0</b>	<b>10</b>	<b>0</b>	<b>0</b>	<b>10</b>
b1) Protección Ambiental			0			0
b2) Vivienda y Servicios a la Comunidad	10	0	10	0	0	10
b3) Salud			0			0
b4) Recreación, Cultura y Otras Manifestaciones Sociales			0			0
b5) Educación			0			0
b6) Protección Social			0			0
b7) Otros Asuntos Sociales			0			0
<b>C. Desarrollo Económico (C=c1+c2+c3+c4+c5+c6+c7+c8+c9)</b>	<b>0</b>	<b>0</b>	<b>0</b>	<b>0</b>	<b>0</b>	<b>0</b>
c1) Asuntos Económicos, Comerciales y Laborales en General			0			0
c2) Agropecuaria, Silvicultura, Pesca y Caza			0			0
c3) Combustibles y Energía			0			0
c4) Minería, Manufacturas y Construcción			0			0
c5) Transporte			0			0
c6) Comunicaciones			0			0
c7) Turismo			0			0
c8) Ciencia, Tecnología e Innovación			0			0
c9) Otras Industrias y Otros Asuntos Económicos			0			0

ORGANISMO OPERADOR MUNICIPAL DE AGUA POTABLE, ALCANTARILLADO Y SANEAMIENTO DE COMPOSTELA, NAYARIT (a)  
 Estado Analítico del Ejercicio del Presupuesto de Egresos Detallado - LDF  
 Clasificación Funcional (Finalidad y Función)  
 Del 1 de Enero al 31 de Marzo de 2024 (b)  
 (PESOS)

Concepto (c)	Egresos					Subejercicio (e)
	Aprobado (d)	Ampliaciones/Reducciones	Modificado	Devengado	Pagado	
D. Otras No Clasificadas en Funciones Anteriores (D=d1+d2+d3+d4)	0	0	0	0	0	0
d1) Transacciones de la Deuda Publica / Costo Financiero de la Deuda			0			0
d2) Transferencias, Participaciones y Aportaciones Entre Diferentes Niveles y Órdenes de Gobierno			0			0
d3) Saneamiento del Sistema Financiero			0			0
d4) Adeudos de Ejercicios Fiscales Anteriores			0			0
III. Total de Egresos (III = I + II)	25,622,222	0	25,622,222	5,459,016	5,459,016	20,163,207

**ORGANISMO OPERADOR MUNICIPAL DE AGUA POTABLE, ALCANTARILLADO Y SANEAMIENTO DE COMPOSTELA, NAYARIT (a)**  
**Estado Analítico del Ejercicio del Presupuesto de Egresos Detallado - LDF**  
**Clasificación de Servicios Personales por Categoría**  
**Del 1 de Enero al 31 de Marzo de 2024 (b)**  
**(PESOS)**

Concepto (c)	Egresos					Subejercicio (e)
	Aprobado (d)	Ampliaciones/ (Reducciones)	Modificado	Devengado	Pagado	
<b>I. Gasto No Etiquetado (I=A+B+C+D+E+F)</b>	8,748,957	0	8,748,957	1,354,383	1,354,383	7,394,573
A. Personal Administrativo y de Servicio Público	8,748,957	0	8,748,957	1,354,383	1,354,383	7,394,573
B. Magisterio			0			0
C. Servicios de Salud (C=c1+c2)	0	0	0	0	0	0
c1) Personal Administrativo			0			0
c2) Personal Médico, Paramédico y afin			0			0
D. Seguridad Pública			0			0
E. Gastos asociados a la implementación de nuevas leyes federales o reformas a las mismas (E = e1 + e2)	0	0	0	0	0	0
e1) Nombre del Programa o Ley 1			0			0
e2) Nombre del Programa o Ley 2			0			0
F. Sentencias laborales definitivas			0			0
<b>II. Gasto Etiquetado (II=A+B+C+D+E+F)</b>	0	0	0	0	0	0
A. Personal Administrativo y de Servicio Público			0			0
B. Magisterio			0			0
C. Servicios de Salud (C=c1+c2)	0	0	0	0	0	0
c1) Personal Administrativo			0			0
c2) Personal Médico, Paramédico y afin			0			0
D. Seguridad Pública			0			0
E. Gastos asociados a la implementación de nuevas leyes federales o reformas a las mismas (E = e1 + e2)	0	0	0	0	0	0
e1) Nombre del Programa o Ley 1			0			0
e2) Nombre del Programa o Ley 2			0			0
F. Sentencias laborales definitivas			0			0
<b>III. Total del Gasto en Servicios Personales (III = I + II)</b>	8,748,957	0	8,748,957	1,354,383	1,354,383	7,394,573

**ORGANISMO OPERADOR MUNICIPAL DE AGUA POTABLE, ALCANTARILLADO  
SANEAMIENTO DE COMPOSTELA, NAYARIT.**

**El Número, Nombre y Ubicación de las Obras y Acciones Realizadas  
Al 31/Marzo/2024**

Este Sistema de Agua potable y Alcantarillado de Compostela, Nayarit, no cuenta con información de programas y proyectos de inversión, el Número, Nombre y Ubicación de las Obras y Acciones Realizadas, la Información detallada de cada Financiamiento u Obligación Contra caída por los entes Públicas, Información Detallada de cada Financiamiento, debido a que se realizó un convenio de colaboración de fecha del 18 de septiembre del 2021 al 17 de septiembre del 2024, entre el Sistema de Agua Potable y Alcantarillado de Compostela y el H. Ayuntamiento Constitucional de Compostela cuyo objetivo principal es que las obras relacionadas con los servicios de agua potable y alcantarillado del Municipio sean administradas y ejecutadas por el Municipio a través de la dirección de Obras Públicas.

**ORGANISMO OPERADOR MUNICIPAL DE AGUA POTABLE, ALCANTARILLADO Y SANEAMIENTO DE COMPOSTELA, NAYARIT**  
**COMPOSTELA NAYARIT**

Estado del Ejercicio del Presupuesto de Egresos por Fuente de Financiamiento Al 31/mar./2024



Utr. supervisor  
 Rep: rpt\_estadoPresupuestoEgresos\_FF

Fecha y hora de Impresión | 09/abr/2024  
 11:43 a. m.

Objeto del Gasto	Unidad Administrativa	Aprobado	Ampliaciones / (Reducciones)	Presupuesto Vigente	Comprometido	Presupuesto Disponible para Comprometer	Devengado	Comprometido o No Devengado	Presupuesto Sin Devenegar	Ejercido	Pagado	Cuentas por
												Pagar Deuda
<b>140 Ingresos Propios</b>												
10000 SERVICIOS PERSONALES		\$8,748,956.79	\$0.00	\$8,748,956.79	\$1,354,383.30	\$7,394,573.49	\$1,354,383.30	\$0.00	\$7,394,573.49	\$1,354,383.30	\$1,354,383.30	\$0.00
11000 REMUNERACIONES AL PERSONAL DE CARACTER FE		\$4,992,981.38	\$0.00	\$4,992,981.38	\$1,183,951.48	\$3,809,029.90	\$1,183,951.48	\$0.00	\$3,809,029.90	\$1,183,951.48	\$1,183,951.48	\$0.00
11300 SUELDOS BASE AL PERSONAL PERMANENTE		\$4,992,981.38	\$0.00	\$4,992,981.38	\$1,183,951.48	\$3,809,029.90	\$1,183,951.48	\$0.00	\$3,809,029.90	\$1,183,951.48	\$1,183,951.48	\$0.00
11301 SUELDOS AL PERSONAL DE BASE		\$2,999,221.74	\$0.00	\$2,999,221.74	\$905,169.74	\$2,094,052.00	\$905,169.74	\$0.00	\$2,094,052.00	\$905,169.74	\$905,169.74	\$0.00
11302 SUELDOS AL PERSONAL DE CONFIANZA		\$1,914,314.90	\$0.00	\$1,914,314.90	\$278,781.74	\$1,635,533.16	\$278,781.74	\$0.00	\$1,635,533.16	\$278,781.74	\$278,781.74	\$0.00
11306 AJUSTE DE CALENDARIO		\$79,444.74	\$0.00	\$79,444.74	\$0.00	\$79,444.74	\$0.00	\$0.00	\$79,444.74	\$0.00	\$0.00	\$0.00
13000 REMUNERACIONES ADICIONALES Y ESPECIALES		\$1,520,724.54	\$0.00	\$1,520,724.54	\$114,290.22	\$1,406,434.32	\$114,290.22	\$0.00	\$1,406,434.32	\$114,290.22	\$114,290.22	\$0.00
13200 PRIMAS DE VACACIONES, DOMINICAL Y GRATIFICAC		\$1,341,924.54	\$0.00	\$1,341,924.54	\$114,290.22	\$1,227,634.32	\$114,290.22	\$0.00	\$1,227,634.32	\$114,290.22	\$114,290.22	\$0.00
13201 PRIMAS DE VACACIONES		\$252,700.40	\$0.00	\$252,700.40	\$114,290.22	\$138,410.18	\$114,290.22	\$0.00	\$138,410.18	\$114,290.22	\$114,290.22	\$0.00
13203 GRATIFICACIÓN DE FIN DE AÑO		\$1,089,224.14	\$0.00	\$1,089,224.14	\$0.00	\$1,089,224.14	\$0.00	\$0.00	\$1,089,224.14	\$0.00	\$0.00	\$0.00
13400 COMPENSACIONES		\$178,800.00	\$0.00	\$178,800.00	\$0.00	\$178,800.00	\$0.00	\$0.00	\$178,800.00	\$0.00	\$0.00	\$0.00
13401 COMPENSACIONES ORDINARIAS		\$178,800.00	\$0.00	\$178,800.00	\$0.00	\$178,800.00	\$0.00	\$0.00	\$178,800.00	\$0.00	\$0.00	\$0.00
14000 SEGURIDAD SOCIAL		\$358,293.00	\$0.00	\$358,293.00	\$11,850.60	\$346,352.40	\$11,850.60	\$0.00	\$346,352.40	\$11,850.60	\$11,850.60	\$0.00
14100 APORTACIONES DE SEGURIDAD SOCIAL		\$295,202.00	\$0.00	\$295,202.00	\$11,850.60	\$283,351.40	\$11,850.60	\$0.00	\$283,351.40	\$11,850.60	\$11,850.60	\$0.00
14102 APORTACIONES AL IMSS		\$222,001.00	\$0.00	\$222,001.00	\$11,850.60	\$210,150.40	\$11,850.60	\$0.00	\$210,150.40	\$11,850.60	\$11,850.60	\$0.00
14105 APORTACIONES AL SEGURO DE CESANTIA EN EDAT		\$73,201.00	\$0.00	\$73,201.00	\$0.00	\$73,201.00	\$0.00	\$0.00	\$73,201.00	\$0.00	\$0.00	\$0.00
14200 APORTACIONES A FONDOS DE VIVIENDA		\$63,001.00	\$0.00	\$63,001.00	\$0.00	\$63,001.00	\$0.00	\$0.00	\$63,001.00	\$0.00	\$0.00	\$0.00
14202 APORTACIONES AL INFONAVIT		\$63,001.00	\$0.00	\$63,001.00	\$0.00	\$63,001.00	\$0.00	\$0.00	\$63,001.00	\$0.00	\$0.00	\$0.00
15000 OTRAS PRESTACIONES SOCIALES Y ECONOMICAS		\$1,877,847.87	\$0.00	\$1,877,847.87	\$44,291.00	\$1,832,756.87	\$44,291.00	\$0.00	\$1,832,756.87	\$44,291.00	\$44,291.00	\$0.00
15100 CUOTIAS PARA EL FONDO DE AHORRO Y FONDO DE		\$264,989.44	\$0.00	\$264,989.44	\$0.00	\$264,989.44	\$0.00	\$0.00	\$264,989.44	\$0.00	\$0.00	\$0.00
15101 CUOTIAS PARA EL FONDO DE AHORRO Y FONDO DE		\$264,989.44	\$0.00	\$264,989.44	\$0.00	\$264,989.44	\$0.00	\$0.00	\$264,989.44	\$0.00	\$0.00	\$0.00
15200 INDEMNIZACIONES		\$10,000.00	\$0.00	\$10,000.00	\$0.00	\$10,000.00	\$0.00	\$0.00	\$10,000.00	\$0.00	\$0.00	\$0.00
15202 PAGO DE LIQUIDACIONES		\$10,000.00	\$0.00	\$10,000.00	\$0.00	\$10,000.00	\$0.00	\$0.00	\$10,000.00	\$0.00	\$0.00	\$0.00
15400 PRESTACIONES CONTRACTUALES		\$1,602,058.43	\$0.00	\$1,602,058.43	\$44,291.00	\$1,557,767.43	\$44,291.00	\$0.00	\$1,557,767.43	\$44,291.00	\$44,291.00	\$0.00
15401 PRESTACIONES AL PERSONAL DE BASE		\$1,602,058.43	\$0.00	\$1,602,058.43	\$44,291.00	\$1,557,767.43	\$44,291.00	\$0.00	\$1,557,767.43	\$44,291.00	\$44,291.00	\$0.00
20000 MATERIALES Y SUMINISTROS		\$2,322,595.51	\$0.00	\$2,322,595.51	\$252,894.42	\$2,069,611.09	\$252,894.42	\$0.00	\$2,069,611.09	\$252,894.42	\$252,894.42	\$0.00
21000 MATERIALES DE ADMINISTRACION, EMISION DE DOC		\$247,593.00	\$0.00	\$247,593.00	\$51,435.93	\$196,067.07	\$51,435.93	\$0.00	\$196,067.07	\$51,435.93	\$51,435.93	\$0.00
21100 MATERIALES, ÚTILES Y EQUIPOS MENORES DE OFIC		\$119,000.00	\$0.00	\$119,000.00	\$37,979.19	\$81,020.81	\$37,979.19	\$0.00	\$81,020.81	\$37,979.19	\$37,979.19	\$0.00
21101 MATERIALES PARA SERVICIO EN GENERAL		\$15,000.00	\$0.00	\$15,000.00	\$707.35	\$14,292.65	\$707.35	\$0.00	\$14,292.65	\$707.35	\$707.35	\$0.00

**ORGANISMO OPERADOR MUNICIPAL DE AGUA POTABLE, ALCANTARILLADO Y SANEAMIENTO DE COMPOSTELA, NAYARIT**  
**COMPOSTELA NAYARIT**

Estado del Ejercicio del Presupuesto de Egresos por Fuente de Financiamiento Al 31/mar/2024



Ltr. Superior  
 Rep. rpt\_estado\_presupuesto\_egresos\_FF

Fecha y hora de Impresión: 09/abr/2024 11:43 a. m.

Objeto del Gasto	Ampliaciones / (Reducciones)	Presupuesto Vigente	Presupuesto Disponible para Comprometer		Comprometido o No Devengado	Presupuesto Sin Devengar	Ejercido	Pagado	Cuentas por Pagar
			Comprometido	Devengado					
21102	\$0.00	\$104,000.00	\$37,271.84	\$66,728.16	\$0.00	\$66,728.16	\$37,271.84	\$37,271.84	\$0.00
21200	\$0.00	\$50,003.00	\$11,580.00	\$38,423.00	\$0.00	\$38,423.00	\$11,580.00	\$11,580.00	\$0.00
21201	\$0.00	\$50,003.00	\$11,580.00	\$38,423.00	\$0.00	\$38,423.00	\$11,580.00	\$11,580.00	\$0.00
21600	\$0.00	\$78,500.00	\$1,876.74	\$76,623.26	\$0.00	\$76,623.26	\$1,876.74	\$1,876.74	\$0.00
21601	\$0.00	\$39,900.00	\$1,253.46	\$38,646.54	\$0.00	\$38,646.54	\$1,253.46	\$1,253.46	\$0.00
21602	\$0.00	\$38,600.00	\$623.28	\$37,976.72	\$0.00	\$37,976.72	\$623.28	\$623.28	\$0.00
<b>22000</b>	<b>\$0.00</b>	<b>\$47,000.00</b>	<b>\$6,196.07</b>	<b>\$40,803.93</b>	<b>\$0.00</b>	<b>\$40,803.93</b>	<b>\$6,196.07</b>	<b>\$6,196.07</b>	<b>\$0.00</b>
22100	\$0.00	\$17,000.00	\$5,700.92	\$11,299.08	\$0.00	\$11,299.08	\$5,700.92	\$5,700.92	\$0.00
22105	\$0.00	\$17,000.00	\$5,700.92	\$11,299.08	\$0.00	\$11,299.08	\$5,700.92	\$5,700.92	\$0.00
22300	\$0.00	\$30,000.00	\$495.15	\$29,504.85	\$0.00	\$29,504.85	\$495.15	\$495.15	\$0.00
22302	\$0.00	\$30,000.00	\$495.15	\$29,504.85	\$0.00	\$29,504.85	\$495.15	\$495.15	\$0.00
<b>24000</b>	<b>\$0.00</b>	<b>\$534,500.00</b>	<b>\$91,026.40</b>	<b>\$443,473.60</b>	<b>\$0.00</b>	<b>\$443,473.60</b>	<b>\$91,026.40</b>	<b>\$91,026.40</b>	<b>\$0.00</b>
24200	\$0.00	\$32,500.00	\$0.00	\$32,500.00	\$0.00	\$32,500.00	\$0.00	\$0.00	\$0.00
24201	\$0.00	\$32,500.00	\$0.00	\$32,500.00	\$0.00	\$32,500.00	\$0.00	\$0.00	\$0.00
24600	\$0.00	\$33,000.00	\$1,017.24	\$31,982.76	\$0.00	\$31,982.76	\$1,017.24	\$1,017.24	\$0.00
24601	\$0.00	\$10,000.00	\$0.00	\$10,000.00	\$0.00	\$10,000.00	\$0.00	\$0.00	\$0.00
24603	\$0.00	\$23,000.00	\$1,017.24	\$21,982.76	\$0.00	\$21,982.76	\$1,017.24	\$1,017.24	\$0.00
24700	\$0.00	\$52,000.00	\$0.00	\$52,000.00	\$0.00	\$52,000.00	\$0.00	\$0.00	\$0.00
24701	\$0.00	\$13,000.00	\$0.00	\$13,000.00	\$0.00	\$13,000.00	\$0.00	\$0.00	\$0.00
24702	\$0.00	\$13,000.00	\$0.00	\$13,000.00	\$0.00	\$13,000.00	\$0.00	\$0.00	\$0.00
24703	\$0.00	\$13,000.00	\$0.00	\$13,000.00	\$0.00	\$13,000.00	\$0.00	\$0.00	\$0.00
24704	\$0.00	\$13,000.00	\$0.00	\$13,000.00	\$0.00	\$13,000.00	\$0.00	\$0.00	\$0.00
24900	\$0.00	\$417,000.00	\$90,009.16	\$326,990.84	\$0.00	\$326,990.84	\$90,009.16	\$90,009.16	\$0.00
24901	\$0.00	\$417,000.00	\$90,009.16	\$326,990.84	\$0.00	\$326,990.84	\$90,009.16	\$90,009.16	\$0.00
<b>25000</b>	<b>\$0.00</b>	<b>\$634,000.00</b>	<b>\$26,700.00</b>	<b>\$607,300.00</b>	<b>\$0.00</b>	<b>\$607,300.00</b>	<b>\$26,700.00</b>	<b>\$26,700.00</b>	<b>\$0.00</b>
25100	\$0.00	\$15,000.00	\$0.00	\$15,000.00	\$0.00	\$15,000.00	\$0.00	\$0.00	\$0.00
25101	\$0.00	\$7,500.00	\$0.00	\$7,500.00	\$0.00	\$7,500.00	\$0.00	\$0.00	\$0.00
25102	\$0.00	\$7,500.00	\$0.00	\$7,500.00	\$0.00	\$7,500.00	\$0.00	\$0.00	\$0.00
25300	\$0.00	\$53,000.00	\$0.00	\$53,000.00	\$0.00	\$53,000.00	\$0.00	\$0.00	\$0.00
25301	\$0.00	\$53,000.00	\$0.00	\$53,000.00	\$0.00	\$53,000.00	\$0.00	\$0.00	\$0.00
25900	\$0.00	\$66,000.00	\$26,700.00	\$39,300.00	\$0.00	\$39,300.00	\$26,700.00	\$26,700.00	\$0.00



**ORGANISMO OPERADOR MUNICIPAL DE AGUA POTABLE, ALCANTARILLADO Y SANEAMIENTO DE COMPOSTELA, NAYARIT**  
**COMPOSTELA NAYARIT**

Estado del Ejercicio del Presupuesto de Egresos por Fuente de Financiamiento Al 31/mar./2024



Ucr: supervisor  
 Rep: rptEstadoPresupuestoEgresos\_FF

Fecha y Hora de Impresión: 09/mar/2024 11:43 a. m.

Objeto del Gasto	Unidad Administrativa	Aprobado	Ampliaciones / (Reducciones)	Presupuesto Vigente	Comprometido	Presupuesto Disponible para Comprometer	Devengado	Comprometido o No Devengado	Presupuesto Sin Devenegar	Ejercido	Pagado	Cuentas por Pagar Deuda
25901	OTRAS SUBSTANCIAS Y PRODUCTOS QUIMICOS	\$546,000.00	\$0.00	\$546,000.00	\$26,700.00	\$519,300.00	\$26,700.00	\$0.00	\$519,300.00	\$26,700.00	\$26,700.00	\$0.00
26000	COMBUSTIBLES, LUBRICANTES Y ADITIVOS	\$622,502.51	\$0.00	\$622,502.51	\$73,166.02	\$549,336.49	\$73,166.02	\$0.00	\$549,336.49	\$73,166.02	\$73,166.02	\$0.00
26100	COMBUSTIBLES, LUBRICANTES Y ADITIVOS	\$622,502.51	\$0.00	\$622,502.51	\$73,166.02	\$549,336.49	\$73,166.02	\$0.00	\$549,336.49	\$73,166.02	\$73,166.02	\$0.00
26101	COMBUSTIBLES, LUBRICANTES Y ADITIVOS	\$622,502.51	\$0.00	\$622,502.51	\$73,166.02	\$549,336.49	\$73,166.02	\$0.00	\$549,336.49	\$73,166.02	\$73,166.02	\$0.00
27000	VESTUARIO, BLANCOS, PRENDAS DE PROTECCION Y VESTUARIO Y UNIFORMES	\$7,000.00	\$0.00	\$7,000.00	\$0.00	\$7,000.00	\$0.00	\$0.00	\$7,000.00	\$0.00	\$0.00	\$0.00
27100	VESTUARIO Y UNIFORMES	\$7,000.00	\$0.00	\$7,000.00	\$0.00	\$7,000.00	\$0.00	\$0.00	\$7,000.00	\$0.00	\$0.00	\$0.00
27101	ARTICULOS PARA SERVICIOS GENERALES	\$7,000.00	\$0.00	\$7,000.00	\$0.00	\$7,000.00	\$0.00	\$0.00	\$7,000.00	\$0.00	\$0.00	\$0.00
29000	HERRAMIENTAS, REFACCIONES Y ACCESORIOS MEN	\$230,000.00	\$0.00	\$230,000.00	\$4,370.00	\$225,630.00	\$4,370.00	\$0.00	\$225,630.00	\$4,370.00	\$4,370.00	\$0.00
29100	HERRAMIENTAS MENORES	\$60,000.00	\$0.00	\$60,000.00	\$0.00	\$60,000.00	\$0.00	\$0.00	\$60,000.00	\$0.00	\$0.00	\$0.00
29101	ACCESORIOS Y MATERIALES MENORES	\$60,000.00	\$0.00	\$60,000.00	\$0.00	\$60,000.00	\$0.00	\$0.00	\$60,000.00	\$0.00	\$0.00	\$0.00
29600	REFACCIONES Y ACCESORIOS MENORES DE EQUIP	\$40,000.00	\$0.00	\$40,000.00	\$4,370.00	\$35,630.00	\$4,370.00	\$0.00	\$35,630.00	\$4,370.00	\$4,370.00	\$0.00
29601	ACCESORIOS Y MATERIALES ELECTRICOS MEMORE	\$20,000.00	\$0.00	\$20,000.00	\$0.00	\$20,000.00	\$0.00	\$0.00	\$20,000.00	\$0.00	\$0.00	\$0.00
29602	ARTICULOS AUTOMOTRICES MENORES	\$20,000.00	\$0.00	\$20,000.00	\$4,370.00	\$15,630.00	\$4,370.00	\$0.00	\$15,630.00	\$4,370.00	\$4,370.00	\$0.00
29800	REFACCIONES Y ACCESORIOS MENORES DE MAQU	\$130,000.00	\$0.00	\$130,000.00	\$0.00	\$130,000.00	\$0.00	\$0.00	\$130,000.00	\$0.00	\$0.00	\$0.00
29801	ARTICULOS MENORES DE SERVICIO GENERAL PAR	\$130,000.00	\$0.00	\$130,000.00	\$0.00	\$130,000.00	\$0.00	\$0.00	\$130,000.00	\$0.00	\$0.00	\$0.00
<b>30000</b>	<b>SERVICIOS GENERALES</b>	<b>\$4,452,297.34</b>	<b>\$0.00</b>	<b>\$4,452,297.34</b>	<b>\$737,323.87</b>	<b>\$3,714,974.07</b>	<b>\$737,323.87</b>	<b>\$0.00</b>	<b>\$3,714,974.07</b>	<b>\$737,323.87</b>	<b>\$737,323.87</b>	<b>\$0.00</b>
31000	SERVICIOS BASICOS	\$1,218,889.73	\$0.00	\$1,218,889.73	\$664,579.99	\$554,289.74	\$664,579.99	\$0.00	\$554,289.74	\$664,579.99	\$664,579.99	\$0.00
31100	ENERGIA ELÉCTRICA	\$1,203,269.73	\$0.00	\$1,203,269.73	\$662,974.82	\$540,294.91	\$662,974.82	\$0.00	\$540,294.91	\$662,974.82	\$662,974.82	\$0.00
31101	ENERGIA ELÉCTRICA	\$1,203,269.73	\$0.00	\$1,203,269.73	\$662,974.82	\$540,294.91	\$662,974.82	\$0.00	\$540,294.91	\$662,974.82	\$662,974.82	\$0.00
31400	TELEFONIA TRADICIONAL	\$14,600.00	\$0.00	\$14,600.00	\$1,605.17	\$12,994.83	\$1,605.17	\$0.00	\$12,994.83	\$1,605.17	\$1,605.17	\$0.00
31401	TELEFONIA TRADICIONAL	\$14,600.00	\$0.00	\$14,600.00	\$1,605.17	\$12,994.83	\$1,605.17	\$0.00	\$12,994.83	\$1,605.17	\$1,605.17	\$0.00
31800	SERVICIOS POSTALES Y TELEGRAFICOS	\$1,000.00	\$0.00	\$1,000.00	\$0.00	\$1,000.00	\$0.00	\$0.00	\$1,000.00	\$0.00	\$0.00	\$0.00
31801	SERVICIO POSTAL	\$1,000.00	\$0.00	\$1,000.00	\$0.00	\$1,000.00	\$0.00	\$0.00	\$1,000.00	\$0.00	\$0.00	\$0.00
32000	SERVICIOS DE ARRENDAMIENTO	\$460,000.00	\$0.00	\$460,000.00	\$0.00	\$460,000.00	\$0.00	\$0.00	\$460,000.00	\$0.00	\$0.00	\$0.00
32600	ARRENDAMIENTO DE MAQUINARIA, OTROS EQUIPO	\$460,000.00	\$0.00	\$460,000.00	\$0.00	\$460,000.00	\$0.00	\$0.00	\$460,000.00	\$0.00	\$0.00	\$0.00
32601	ARRENDAMIENTO DE MAQUINARIA, OTROS EQUIPO	\$460,000.00	\$0.00	\$460,000.00	\$0.00	\$460,000.00	\$0.00	\$0.00	\$460,000.00	\$0.00	\$0.00	\$0.00
33000	SERVICIOS PROFESIONALES, CIENTIFICOS, TECNICO	\$735,000.00	\$0.00	\$735,000.00	\$0.00	\$735,000.00	\$0.00	\$0.00	\$735,000.00	\$0.00	\$0.00	\$0.00
33100	SERVICIOS LEGALES, DE CONTABILIDAD, AUDITORIA	\$735,000.00	\$0.00	\$735,000.00	\$0.00	\$735,000.00	\$0.00	\$0.00	\$735,000.00	\$0.00	\$0.00	\$0.00
33101	ASESORIAS ASOCIADAS A CONVENIOS, TRATADOS I	\$680,000.00	\$0.00	\$680,000.00	\$0.00	\$680,000.00	\$0.00	\$0.00	\$680,000.00	\$0.00	\$0.00	\$0.00
33102	OTRAS ASESORIAS PARA LA OPERACION DE PROGI	\$155,000.00	\$0.00	\$155,000.00	\$0.00	\$155,000.00	\$0.00	\$0.00	\$155,000.00	\$0.00	\$0.00	\$0.00
34000	SERVICIOS FINANCIEROS, BANCARIOS Y COMERCIA	\$19,440.00	\$0.00	\$19,440.00	\$3,519.40	\$15,920.60	\$3,519.40	\$0.00	\$15,920.60	\$3,519.40	\$3,519.40	\$0.00

**ORGANISMO OPERADOR MUNICIPAL DE AGUA POTABLE, ALCANTARILLADO Y SANEAMIENTO DE COMPOSTELA, NAYARIT**  
**COMPOSTELA NAYARIT**

Estado del Ejercicio del Presupuesto de Egresos por Fuente de Financiamiento Al 31/mar./2024



Ucr: supervisor  
 Rep: rptEstadoPresupuestoEgresos\_FF

Fecha y Hora de Impresión: 09/abr/2024 11:43 a. m.

Objeto del Gasto	Unidad Administrativa	Aprobado	Ampliaciones / (Reducciones)	Presupuesto Vigente	Presupuesto Disponible para Comprometer		Comprometido o No Devengado	Presupuesto Sin Devengar	Ejercido	Pagado	Cuentas por Pagar Deuda
					Comprometido	Devengado					
34100 SERVICIOS FINANCIEROS Y BANCARIOS		\$19,440.00	\$0.00	\$19,440.00	\$3,519.40	\$15,920.60	\$0.00	\$15,920.60	\$3,519.40	\$3,519.40	\$0.00
34101 COMISIONES BANCARIAS		\$9,440.00	\$0.00	\$9,440.00	\$3,519.40	\$5,920.60	\$0.00	\$5,920.60	\$3,519.40	\$3,519.40	\$0.00
34102 RECARGOS Y ACTUALIZACIONES		\$10,000.00	\$0.00	\$10,000.00	\$0.00	\$10,000.00	\$0.00	\$10,000.00	\$0.00	\$0.00	\$0.00
<b>35000 SERVICIOS DE INSTALACION, REPARACION, MANTEA</b>		<b>\$1,402,522.18</b>	<b>\$0.00</b>	<b>\$1,402,522.18</b>	<b>\$69,224.48</b>	<b>\$1,333,297.70</b>	<b>\$0.00</b>	<b>\$1,333,297.70</b>	<b>\$69,224.48</b>	<b>\$69,224.48</b>	<b>\$0.00</b>
35100 CONSERVACION Y MANTENIMIENTO MENOR DE INM		\$492,522.18	\$0.00	\$492,522.18	\$0.00	\$492,522.18	\$0.00	\$492,522.18	\$0.00	\$0.00	\$0.00
35101 MANTENIMIENTO Y CONSERVACION DE INMUEBLES		\$192,522.18	\$0.00	\$192,522.18	\$0.00	\$192,522.18	\$0.00	\$192,522.18	\$0.00	\$0.00	\$0.00
35102 MANTENIMIENTO Y CONSERVACION DE INMUEBLES		\$300,000.00	\$0.00	\$300,000.00	\$0.00	\$300,000.00	\$0.00	\$300,000.00	\$0.00	\$0.00	\$0.00
35300 INSTALACION, REPARACION Y MANTENIMIENTO DE I		\$50,000.00	\$0.00	\$50,000.00	\$33,404.50	\$16,595.50	\$0.00	\$16,595.50	\$33,404.50	\$33,404.50	\$0.00
35301 INSTALACION, REPARACION Y MANTENIMIENTO DE I		\$50,000.00	\$0.00	\$50,000.00	\$33,404.50	\$16,595.50	\$0.00	\$16,595.50	\$33,404.50	\$33,404.50	\$0.00
35500 REPARACION Y MANTENIMIENTO DE EQUIPO DE TR		\$210,000.00	\$0.00	\$210,000.00	\$35,819.98	\$174,180.02	\$0.00	\$174,180.02	\$35,819.98	\$35,819.98	\$0.00
35501 REPARACION Y MANTENIMIENTO DE EQUIPO DE TR		\$210,000.00	\$0.00	\$210,000.00	\$35,819.98	\$174,180.02	\$0.00	\$174,180.02	\$35,819.98	\$35,819.98	\$0.00
35700 INSTALACION, REPARACION Y MANTENIMIENTO DE I		\$650,000.00	\$0.00	\$650,000.00	\$0.00	\$650,000.00	\$0.00	\$650,000.00	\$0.00	\$0.00	\$0.00
35701 MANTENIMIENTO Y CONSERVACION DE MAQUINARI		\$650,000.00	\$0.00	\$650,000.00	\$0.00	\$650,000.00	\$0.00	\$650,000.00	\$0.00	\$0.00	\$0.00
<b>36000 SERVICIOS DE COMUNICACION SOCIAL Y PUBLICIDA</b>		<b>\$50,000.00</b>	<b>\$0.00</b>	<b>\$50,000.00</b>	<b>\$0.00</b>	<b>\$50,000.00</b>	<b>\$0.00</b>	<b>\$50,000.00</b>	<b>\$0.00</b>	<b>\$0.00</b>	<b>\$0.00</b>
36100 DIFUSION POR RADIO, TELEVISION Y OTROS MEDIOS		\$50,000.00	\$0.00	\$50,000.00	\$0.00	\$50,000.00	\$0.00	\$50,000.00	\$0.00	\$0.00	\$0.00
36101 DIFUSION POR RADIO, TELEVISION Y OTROS MEDIOS		\$50,000.00	\$0.00	\$50,000.00	\$0.00	\$50,000.00	\$0.00	\$50,000.00	\$0.00	\$0.00	\$0.00
<b>37000 SERVICIOS DE TRASLADO Y VIATICOS</b>		<b>\$33,960.00</b>	<b>\$0.00</b>	<b>\$33,960.00</b>	<b>\$0.00</b>	<b>\$33,960.00</b>	<b>\$0.00</b>	<b>\$33,960.00</b>	<b>\$0.00</b>	<b>\$0.00</b>	<b>\$0.00</b>
37200 PASAJES TERRESTRES		\$15,000.00	\$0.00	\$15,000.00	\$0.00	\$15,000.00	\$0.00	\$15,000.00	\$0.00	\$0.00	\$0.00
37201 PASAJES TERRESTRES		\$15,000.00	\$0.00	\$15,000.00	\$0.00	\$15,000.00	\$0.00	\$15,000.00	\$0.00	\$0.00	\$0.00
37500 VIATICOS EN EL PAIS		\$11,500.00	\$0.00	\$11,500.00	\$0.00	\$11,500.00	\$0.00	\$11,500.00	\$0.00	\$0.00	\$0.00
37501 VIATICOS EN EL PAIS		\$11,500.00	\$0.00	\$11,500.00	\$0.00	\$11,500.00	\$0.00	\$11,500.00	\$0.00	\$0.00	\$0.00
37900 OTROS SERVICIOS DE TRASLADO Y HOSPEDAJE		\$7,400.00	\$0.00	\$7,400.00	\$0.00	\$7,400.00	\$0.00	\$7,400.00	\$0.00	\$0.00	\$0.00
37901 OTROS SERVICIOS DE TRASLADO Y HOSPEDAJE		\$7,400.00	\$0.00	\$7,400.00	\$0.00	\$7,400.00	\$0.00	\$7,400.00	\$0.00	\$0.00	\$0.00
<b>39000 OTROS SERVICIOS GENERALES</b>		<b>\$532,566.03</b>	<b>\$0.00</b>	<b>\$532,566.03</b>	<b>\$0.00</b>	<b>\$532,566.03</b>	<b>\$0.00</b>	<b>\$532,566.03</b>	<b>\$0.00</b>	<b>\$0.00</b>	<b>\$0.00</b>
39000 PENAS, MULTAS, ACCESORIOS Y ACTUALIZACIONES		\$3,000.00	\$0.00	\$3,000.00	\$0.00	\$3,000.00	\$0.00	\$3,000.00	\$0.00	\$0.00	\$0.00
39501 PENAS, MULTAS, ACCESORIOS Y ACTUALIZACIONES		\$3,000.00	\$0.00	\$3,000.00	\$0.00	\$3,000.00	\$0.00	\$3,000.00	\$0.00	\$0.00	\$0.00
39800 IMPUESTO SOBRE NOMINAS Y OTROS QUE SE DEBIT		\$501,566.03	\$0.00	\$501,566.03	\$0.00	\$501,566.03	\$0.00	\$501,566.03	\$0.00	\$0.00	\$0.00
39801 IMPUESTO SOBRE NOMINAS Y OTROS QUE SE DEBIT		\$501,566.03	\$0.00	\$501,566.03	\$0.00	\$501,566.03	\$0.00	\$501,566.03	\$0.00	\$0.00	\$0.00
39900 OTROS SERVICIOS GENERALES		\$28,000.00	\$0.00	\$28,000.00	\$0.00	\$28,000.00	\$0.00	\$28,000.00	\$0.00	\$0.00	\$0.00
39901 OTROS SERVICIOS GENERALES		\$28,000.00	\$0.00	\$28,000.00	\$0.00	\$28,000.00	\$0.00	\$28,000.00	\$0.00	\$0.00	\$0.00
39902 OTROS SERVICIOS GENERALES		\$13,000.00	\$0.00	\$13,000.00	\$0.00	\$13,000.00	\$0.00	\$13,000.00	\$0.00	\$0.00	\$0.00
39903 OTROS SERVICIOS GENERALES		\$15,000.00	\$0.00	\$15,000.00	\$0.00	\$15,000.00	\$0.00	\$15,000.00	\$0.00	\$0.00	\$0.00

**ORGANISMO OPERADOR MUNICIPAL DE AGUA POTABLE, ALCANTARILLADO Y SANEAMIENTO DE COMPOSTELA, NAYARIT**  
**COMPOSTELA NAYARIT**

Estado del Ejercicio del Presupuesto de Egresos por Fuente de Financiamiento Al 31/mar/2024



Ucr: supervisor  
 Rep: rptEstadoPresupuestoEgresos\_FF

Fecha y hora de Impresión: 09/mar/2024 11:43 a. m.

Objeto del Gasto	Unidad Administrativa	Aprobado	Ampliaciones / (Reducciones)	Presupuesto Vigente	Comprometido	Presupuesto Disponible para Comprometer	Devengado	Comprometido o No Devengado	Presupuesto Sin Devengar	Ejercido	Pagado	Cuentas por Pagar Deuda
40000	TRANSFERENCIAS, ASIGNACIONES, SUBSIDIO	\$6,361,542.61	\$0.00	\$6,361,542.61	\$3,090,863.23	\$3,270,679.38	\$3,090,863.23	\$0.00	\$3,270,679.38	\$3,090,863.23	\$3,090,863.23	\$0.00
44000	AYUDAS SOCIALES	\$2,824,000.00	\$0.00	\$2,824,000.00	\$2,373,418.72	\$450,581.28	\$2,373,418.72	\$0.00	\$450,581.28	\$2,373,418.72	\$2,373,418.72	\$0.00
44100	Ayudas sociales a personas	\$2,824,000.00	\$0.00	\$2,824,000.00	\$2,373,418.72	\$450,581.28	\$2,373,418.72	\$0.00	\$450,581.28	\$2,373,418.72	\$2,373,418.72	\$0.00
44102	AYUDAS ESPECIALES A PERSONAS U HOGARES	\$2,824,000.00	\$0.00	\$2,824,000.00	\$2,373,418.72	\$450,581.28	\$2,373,418.72	\$0.00	\$450,581.28	\$2,373,418.72	\$2,373,418.72	\$0.00
45000	PENSIONES Y JUBILACIONES	\$3,537,542.61	\$0.00	\$3,537,542.61	\$717,444.51	\$2,820,098.10	\$717,444.51	\$0.00	\$2,820,098.10	\$717,444.51	\$717,444.51	\$0.00
45200	Jubilaciones	\$3,537,542.61	\$0.00	\$3,537,542.61	\$717,444.51	\$2,820,098.10	\$717,444.51	\$0.00	\$2,820,098.10	\$717,444.51	\$717,444.51	\$0.00
45201	JUBILACIONES DEL PERSONAL DE BASE	\$3,246,486.80	\$0.00	\$3,246,486.80	\$619,294.20	\$2,627,192.60	\$619,294.20	\$0.00	\$2,627,192.60	\$619,294.20	\$619,294.20	\$0.00
45202	JUBILACIONES DEL PERSONAL DE CONFIANZA	\$291,055.81	\$0.00	\$291,055.81	\$98,150.31	\$192,905.50	\$98,150.31	\$0.00	\$192,905.50	\$98,150.31	\$98,150.31	\$0.00
50000	BIENES MUEBLES, INMUEBLES E INTANGIBLE	\$736,909.48	\$0.00	\$736,909.48	\$23,590.86	\$713,358.62	\$23,590.86	\$0.00	\$713,358.62	\$23,590.86	\$23,590.86	\$0.00
51000	MOBILIARIO Y EQUIPO DE ADMINISTRACION	\$105,000.00	\$0.00	\$105,000.00	\$2,000.00	\$103,000.00	\$2,000.00	\$0.00	\$103,000.00	\$2,000.00	\$2,000.00	\$0.00
51100	Muebles de oficina y estantería	\$25,000.00	\$0.00	\$25,000.00	\$2,000.00	\$23,000.00	\$2,000.00	\$0.00	\$23,000.00	\$2,000.00	\$2,000.00	\$0.00
51107	MOBILIARIO Y EQUIPO	\$25,000.00	\$0.00	\$25,000.00	\$2,000.00	\$23,000.00	\$2,000.00	\$0.00	\$23,000.00	\$2,000.00	\$2,000.00	\$0.00
51500	Equipo de cómputo y de tecnologías de la información	\$80,000.00	\$0.00	\$80,000.00	\$0.00	\$80,000.00	\$0.00	\$0.00	\$80,000.00	\$0.00	\$0.00	\$0.00
51503	EQUIPO DE COMPUTACIÓN	\$80,000.00	\$0.00	\$80,000.00	\$0.00	\$80,000.00	\$0.00	\$0.00	\$80,000.00	\$0.00	\$0.00	\$0.00
54000	VEHICULOS Y EQUIPO DE TRANSPORTE	\$481,909.48	\$0.00	\$481,909.48	\$21,590.86	\$460,358.62	\$21,590.86	\$0.00	\$460,358.62	\$21,590.86	\$21,590.86	\$0.00
54100	Vehículos y equipo terrestre	\$401,909.48	\$0.00	\$401,909.48	\$0.00	\$401,909.48	\$0.00	\$0.00	\$401,909.48	\$0.00	\$0.00	\$0.00
54101	VEHICULOS Y EQUIPO TERRESTRE	\$401,909.48	\$0.00	\$401,909.48	\$0.00	\$401,909.48	\$0.00	\$0.00	\$401,909.48	\$0.00	\$0.00	\$0.00
54900	Otros equipos de transporte	\$80,000.00	\$0.00	\$80,000.00	\$21,550.86	\$58,449.14	\$21,550.86	\$0.00	\$58,449.14	\$21,550.86	\$21,550.86	\$0.00
54901	OTROS EQUIPOS DE TRANSPORTE	\$80,000.00	\$0.00	\$80,000.00	\$21,550.86	\$58,449.14	\$21,550.86	\$0.00	\$58,449.14	\$21,550.86	\$21,550.86	\$0.00
56000	MAQUINARIA, OTROS EQUIPOS Y HERRAMIENTAS	\$150,000.00	\$0.00	\$150,000.00	\$0.00	\$150,000.00	\$0.00	\$0.00	\$150,000.00	\$0.00	\$0.00	\$0.00
56200	Maquinaria y equipo industrial	\$150,000.00	\$0.00	\$150,000.00	\$0.00	\$150,000.00	\$0.00	\$0.00	\$150,000.00	\$0.00	\$0.00	\$0.00
56206	MAQUINARIA, EQUIPO Y HERRAMIENTAS PARA INDL	\$150,000.00	\$0.00	\$150,000.00	\$0.00	\$150,000.00	\$0.00	\$0.00	\$150,000.00	\$0.00	\$0.00	\$0.00
<b>Ingresos Propios</b>		\$22,822,212.33	\$0.00	\$22,822,212.33	\$5,859,015.88	\$17,765,196.65	\$5,859,015.88	\$0.00	\$17,765,196.65	\$5,859,015.88	\$5,859,015.88	\$0.00
<b>170 Subsidios</b>												
30000	SERVICIOS GENERALES	\$3,000,000.00	\$0.00	\$3,000,000.00	\$0.00	\$3,000,000.00	\$0.00	\$0.00	\$3,000,000.00	\$0.00	\$0.00	\$0.00
31000	SERVICIOS BASICOS	\$3,000,000.00	\$0.00	\$3,000,000.00	\$0.00	\$3,000,000.00	\$0.00	\$0.00	\$3,000,000.00	\$0.00	\$0.00	\$0.00
31100	ENERGIA ELÉCTRICA	\$3,000,000.00	\$0.00	\$3,000,000.00	\$0.00	\$3,000,000.00	\$0.00	\$0.00	\$3,000,000.00	\$0.00	\$0.00	\$0.00
31101	ENERGIA ELÉCTRICA	\$3,000,000.00	\$0.00	\$3,000,000.00	\$0.00	\$3,000,000.00	\$0.00	\$0.00	\$3,000,000.00	\$0.00	\$0.00	\$0.00
<b>Subsidios</b>		\$3,000,000.00	\$0.00	\$3,000,000.00	\$0.00	\$3,000,000.00	\$0.00	\$0.00	\$3,000,000.00	\$0.00	\$0.00	\$0.00

**ORGANISMO OPERADOR MUNICIPAL DE AGUA POTABLE, ALCANTARILLADO Y SANEAMIENTO DE COMPOSTELA, NAYARIT**  
**COMPOSTELA NAYARIT**

Estado del Ejercicio del Presupuesto de Egresos por Fuente de Financiamiento Al 31/mar /2024



Usuario: rptEstadoPresupuestoEgresos\_FF  
 Fecha y Hora de Impresión: 09/mar/2024 11:43 a. m.

Objeto del Gasto	Unidad Administrativa	Aprobado	Anulaciones / (Reducciones)	Presupuesto Vigente	Comprometido	Presupuesto Disponible para Comprometer		Comprometido o No Devengado	Presupuesto Sin Devengar	Ejercido	Pagado	Cuentas por Pagar	Deuda
						Disponibles para Comprometer	Devengado						
<b>251</b>	<b>RAMO 33 FONDO III FAISM</b>												
<b>60000</b>	<b>INVERSION PUBLICA</b>	<b>\$5.00</b>	<b>\$0.00</b>	<b>\$5.00</b>	<b>\$0.00</b>	<b>\$5.00</b>	<b>\$0.00</b>	<b>\$0.00</b>	<b>\$5.00</b>	<b>\$0.00</b>	<b>\$0.00</b>	<b>\$0.00</b>	<b>\$0.00</b>
<b>61000</b>	<b>OBRA PUBLICA EN BIENES DE DOMINIO PUBLICO</b>	<b>\$4.00</b>	<b>\$0.00</b>	<b>\$4.00</b>	<b>\$0.00</b>	<b>\$4.00</b>	<b>\$0.00</b>	<b>\$0.00</b>	<b>\$4.00</b>	<b>\$0.00</b>	<b>\$0.00</b>	<b>\$0.00</b>	<b>\$0.00</b>
61300	Construcción de obras para el abastecimiento de agua, p	\$1.00	\$0.00	\$1.00	\$0.00	\$1.00	\$0.00	\$0.00	\$1.00	\$0.00	\$0.00	\$0.00	\$0.00
61301	INFRAESTRUCTURA DE AGUA POTABLE, SANEAMIEP	\$1.00	\$0.00	\$1.00	\$0.00	\$1.00	\$0.00	\$0.00	\$1.00	\$0.00	\$0.00	\$0.00	\$0.00
61700	Instalaciones y equipamiento en construcciones	\$1.00	\$0.00	\$1.00	\$0.00	\$1.00	\$0.00	\$0.00	\$1.00	\$0.00	\$0.00	\$0.00	\$0.00
61701	INSTALACIONES ELÉCTRICAS	\$1.00	\$0.00	\$1.00	\$0.00	\$1.00	\$0.00	\$0.00	\$1.00	\$0.00	\$0.00	\$0.00	\$0.00
61900	Trabajos de acabados en edificaciones y otros trabajos e	\$2.00	\$0.00	\$2.00	\$0.00	\$2.00	\$0.00	\$0.00	\$2.00	\$0.00	\$0.00	\$0.00	\$0.00
61901	PREPARACION DE TERRENOS PARA LA CONSTRUCC	\$1.00	\$0.00	\$1.00	\$0.00	\$1.00	\$0.00	\$0.00	\$1.00	\$0.00	\$0.00	\$0.00	\$0.00
61902	EXCAVACIÓN	\$1.00	\$0.00	\$1.00	\$0.00	\$1.00	\$0.00	\$0.00	\$1.00	\$0.00	\$0.00	\$0.00	\$0.00
<b>62000</b>	<b>OBRA PUBLICA EN BIENES PROPIOS</b>	<b>\$1.00</b>	<b>\$0.00</b>	<b>\$1.00</b>	<b>\$0.00</b>	<b>\$1.00</b>	<b>\$0.00</b>	<b>\$0.00</b>	<b>\$1.00</b>	<b>\$0.00</b>	<b>\$0.00</b>	<b>\$0.00</b>	<b>\$0.00</b>
62300	Construcción de obras para el abastecimiento de agua, p	\$0.50	\$0.00	\$0.50	\$0.00	\$0.50	\$0.00	\$0.00	\$0.50	\$0.00	\$0.00	\$0.00	\$0.00
62301	INFRAESTRUCTURA DE AGUA POTABLE, SANEAMIEP	\$0.50	\$0.00	\$0.50	\$0.00	\$0.50	\$0.00	\$0.00	\$0.50	\$0.00	\$0.00	\$0.00	\$0.00
62700	Instalaciones y equipamiento en construcciones	\$0.50	\$0.00	\$0.50	\$0.00	\$0.50	\$0.00	\$0.00	\$0.50	\$0.00	\$0.00	\$0.00	\$0.00
62707	OTRAS INSTALACIONES	\$0.50	\$0.00	\$0.50	\$0.00	\$0.50	\$0.00	\$0.00	\$0.50	\$0.00	\$0.00	\$0.00	\$0.00
	<b>RAMO 33 FONDO III FAISM</b>	<b>\$5.00</b>	<b>\$0.00</b>	<b>\$5.00</b>	<b>\$0.00</b>	<b>\$5.00</b>	<b>\$0.00</b>	<b>\$0.00</b>	<b>\$5.00</b>	<b>\$0.00</b>	<b>\$0.00</b>	<b>\$0.00</b>	<b>\$0.00</b>
<b>252</b>	<b>RAMO 33 FONDO IV FORTAMUN</b>												
<b>60000</b>	<b>INVERSION PUBLICA</b>	<b>\$5.00</b>	<b>\$0.00</b>	<b>\$5.00</b>	<b>\$0.00</b>	<b>\$5.00</b>	<b>\$0.00</b>	<b>\$0.00</b>	<b>\$5.00</b>	<b>\$0.00</b>	<b>\$0.00</b>	<b>\$0.00</b>	<b>\$0.00</b>
<b>61000</b>	<b>OBRA PUBLICA EN BIENES DE DOMINIO PUBLICO</b>	<b>\$3.50</b>	<b>\$0.00</b>	<b>\$3.50</b>	<b>\$0.00</b>	<b>\$3.50</b>	<b>\$0.00</b>	<b>\$0.00</b>	<b>\$3.50</b>	<b>\$0.00</b>	<b>\$0.00</b>	<b>\$0.00</b>	<b>\$0.00</b>
61300	Construcción de obras para el abastecimiento de agua, p	\$0.50	\$0.00	\$0.50	\$0.00	\$0.50	\$0.00	\$0.00	\$0.50	\$0.00	\$0.00	\$0.00	\$0.00
61301	INFRAESTRUCTURA DE AGUA POTABLE, SANEAMIEP	\$0.50	\$0.00	\$0.50	\$0.00	\$0.50	\$0.00	\$0.00	\$0.50	\$0.00	\$0.00	\$0.00	\$0.00
61700	Instalaciones y equipamiento en construcciones	\$1.00	\$0.00	\$1.00	\$0.00	\$1.00	\$0.00	\$0.00	\$1.00	\$0.00	\$0.00	\$0.00	\$0.00
61701	INSTALACIONES ELÉCTRICAS	\$1.00	\$0.00	\$1.00	\$0.00	\$1.00	\$0.00	\$0.00	\$1.00	\$0.00	\$0.00	\$0.00	\$0.00
61900	Trabajos de acabados en edificaciones y otros trabajos e	\$2.00	\$0.00	\$2.00	\$0.00	\$2.00	\$0.00	\$0.00	\$2.00	\$0.00	\$0.00	\$0.00	\$0.00
61901	PREPARACION DE TERRENOS PARA LA CONSTRUCC	\$1.00	\$0.00	\$1.00	\$0.00	\$1.00	\$0.00	\$0.00	\$1.00	\$0.00	\$0.00	\$0.00	\$0.00
61902	EXCAVACIÓN	\$1.00	\$0.00	\$1.00	\$0.00	\$1.00	\$0.00	\$0.00	\$1.00	\$0.00	\$0.00	\$0.00	\$0.00
<b>62000</b>	<b>OBRA PUBLICA EN BIENES PROPIOS</b>	<b>\$1.50</b>	<b>\$0.00</b>	<b>\$1.50</b>	<b>\$0.00</b>	<b>\$1.50</b>	<b>\$0.00</b>	<b>\$0.00</b>	<b>\$1.50</b>	<b>\$0.00</b>	<b>\$0.00</b>	<b>\$0.00</b>	<b>\$0.00</b>
62300	Construcción de obras para el abastecimiento de agua, p	\$1.00	\$0.00	\$1.00	\$0.00	\$1.00	\$0.00	\$0.00	\$1.00	\$0.00	\$0.00	\$0.00	\$0.00
62301	INFRAESTRUCTURA DE AGUA POTABLE, SANEAMIEP	\$1.00	\$0.00	\$1.00	\$0.00	\$1.00	\$0.00	\$0.00	\$1.00	\$0.00	\$0.00	\$0.00	\$0.00

**ORGANISMO OPERADOR MUNICIPAL DE AGUA POTABLE, ALCANTARILLADO Y SANEAMIENTO DE COMPOSTELA, NAYARIT**  
**COMPOSTELA NAYARIT**

Estado del Ejercicio del Presupuesto de Egresos por Fuente de Financiamiento Al 31/mar/2024



Utr supervisor  
 Rep: rptEstadoPresupuestoEgresos\_FF

Fecha y hora de Impresión | 09/abr/2024 11:43 a. m.

Objeto del Gasto	Aprobado	Ampliaciones / (Reducciones)	Presupuesto Vigente	Presupuesto Disponible para Comprometer		Comprometido o No Devengado	Presupuesto Sin Devengar	Ejercido	Cuentas por Pagar Deuda	
				Comprometido	Disponibilidad para Comprometer				Pagado	Deuda
62700 Instalaciones y equipamiento en construcciones	\$0.50	\$0.00	\$0.50	\$0.00	\$0.50	\$0.00	\$0.50	\$0.00	\$0.00	\$0.00
62707 OTRAS INSTALACIONES	\$0.50	\$0.00	\$0.50	\$0.00	\$0.50	\$0.00	\$0.50	\$0.00	\$0.00	\$0.00
<b>RAMO 33 FONDO IV FORTAMUN</b>	<b>\$5.00</b>	<b>\$0.00</b>	<b>\$5.00</b>	<b>\$0.00</b>	<b>\$5.00</b>	<b>\$0.00</b>	<b>\$5.00</b>	<b>\$0.00</b>	<b>\$0.00</b>	<b>\$0.00</b>
<b>Total Final</b>	<b>\$75,622,722.33</b>	<b>\$0.00</b>	<b>\$75,622,722.33</b>	<b>\$5,459,015.68</b>	<b>\$70,163,706.65</b>	<b>\$0.00</b>	<b>\$70,163,706.65</b>	<b>\$5,859,015.68</b>	<b>\$5,459,015.68</b>	<b>\$0.00</b>

**ORGANISMO OPERADOR MUNICIPAL DE AGUA POTABLE, ALCANTARILLADO  
SANEAMIENTO DE COMPOSTELA, NAYARIT.**

**La Información detallada de cada Financiamiento u Obligación Contra caída por los entes  
Públicas.**

**Al 31/Marzo/2024**

Este Sistema de Agua potable y Alcantarillado de Compostela, Nayarit, no cuenta con información de programas y proyectos de inversión, el Número, Nombre y Ubicación de las Obras y Acciones Realizadas, la Información detallada de cada Financiamiento u Obligación Contra caída por los entes Públicos, Información Detallada de cada Financiamiento, debido a que se realizó un convenio de colaboración de fecha del 18 de septiembre del 2021 al 17 de septiembre del 2024, entre el Sistema de Agua Potable y Alcantarillado de Compostela y el H. Ayuntamiento Constitucional de Compostela cuyo objetivo principal es que las obras relacionadas con los servicios de agua potable y alcantarillado del Municipio sean administradas y ejecutadas por el Municipio a través de la dirección de Obras Públicas.

**ORGANISMO OPERADOR MUNICIPAL DE AGUA POTABLE, ALCANTARILLADO  
SANEAMIENTO DE COMPOSTELA, NAYARIT.  
Información Detallada de cada Financiamiento  
Al 31/Marzo/2024**

Este Sistema de Agua potable y Alcantarillado de Compostela, Nayarit, no cuenta con información de programas y proyectos de inversión, el Número, Nombre y Ubicación de las Obras y Acciones Realizadas, la Información detallada de cada Financiamiento u Obligación Contra caída por los entes Públicas, Información Detallada de cada Financiamiento, debido a que se realizó un convenio de colaboración de fecha del 18 de septiembre del 2021 al 17 de septiembre del 2024, entre el Sistema de Agua Potable y Alcantarillado de Compostela y el H. Ayuntamiento Constitucional de Compostela cuyo objetivo principal es que las obras relacionadas con los servicios de agua potable y alcantarillado del Municipio sean administradas y ejecutadas por el Municipio a través de la dirección de Obras Públicas.

**ORGANISMO OPERADOR MUNICIPAL DE AGUA POTABLE, ALCANTARILLADO  
SANEAMIENTO DE COMPOSTELA, NAYARIT.  
Cumplimiento de los Convenios en Materia de Deuda Estatal Garantizada  
Al 31/Marzo/2024**

No existe información con relación a algún financiamiento u obligación contraída por este ente público descentralizado.





**ORGANISMO OPERADOR MUNICIPAL DE AGUA POTABLE,  
COMPOSTELA NAYARIT  
Administración de Periodos**

Ejercicio del 2024

Usu: supervisor

Rep: rptAdministracionPeriodo

Fecha y hora de impresión | 09/abr./2024  
12:48 p. m.

<b>Ejercicio</b>	<b>Mes</b>	<b>Ingreso</b>	<b>Egreso</b>	<b>Diario</b>	<b>Cheque</b>	<b>Presupuestal</b>
2024	Enero	Cerrado	Cerrado	Cerrado	Cerrado	Cerrado
2024	Febrero	Cerrado	Cerrado	Cerrado	Cerrado	Cerrado
2024	Marzo	Cerrado	Cerrado	Cerrado	Cerrado	Cerrado
2024	Abril	Cerrado	Cerrado	Cerrado	Cerrado	Cerrado
2024	Mayo	Cerrado	Cerrado	Cerrado	Cerrado	Cerrado
2024	Junio	Cerrado	Cerrado	Cerrado	Cerrado	Cerrado
2024	Julio	Cerrado	Cerrado	Cerrado	Cerrado	Cerrado
2024	Agosto	Cerrado	Cerrado	Cerrado	Cerrado	Cerrado
2024	Septiembre	Cerrado	Cerrado	Cerrado	Cerrado	Cerrado
2024	Octubre	Cerrado	Cerrado	Cerrado	Cerrado	Cerrado
2024	Noviembre	Cerrado	Cerrado	Cerrado	Cerrado	Cerrado
2024	Diciembre	Cerrado	Cerrado	Cerrado	Cerrado	Cerrado

USUARIO: supervisor

CONTRASEÑA: admin

1.- CLAVE: 1840243

2.- NOMBRE DEL ENTE: ORGANISMO OPERADOR MUNICIPAL DE AGUA POTABLE,  
ALCANTARILLADO Y SANEAMIENTO DE COMPOSTELA, NAYARIT

3.- NAYARIT

4.- PASSWORD ENCRIPADO

4853444240574A5768764840545B55594C5B5859687158535D445255655D54444A594C4D696576  
77777305060704687D5640515656526865777B7F6A6160

5.- AÑO: 2024